

## Междинен индивидуален отчет за финансовото състояние към 31 декември 2021 г.

Активи	Пояснение	31 декември 2021 хил. лв.	31 декември 2020 хил. лв.
<b>Нетекущи активи</b>			
Имоти, машини и съоръжения	5	607	644
Нематериални активи	6	9 664	9 653
Инвестиции в дъщерни предприятия	7	79 025	67 904
Инвестиционни имоти	8	9 601	7 171
Дългосрочни вземания от свързани лица	28	3 807	3 807
Отсрочени данъчни активи	9	-	56
<b>Общо нетекущи активи</b>		<b>102 704</b>	<b>89 235</b>
<b>Текущи активи</b>			
Търговски вземания	10	56	48
Предплащания и други активи	11	622	718
Краткосрочни вземания от свързани лица	28	2 293	2 500
Пари и парични еквиваленти	12	1 775	1 288
<b>Общо текущи активи</b>		<b>4 746</b>	<b>4 554</b>
<b>Общо активи</b>		<b>107 450</b>	<b>93 789</b>

Съставил:

  
/Мargarита Болдирева/

Изпълнителен директор:

  
/Цветан Алексиев/

Главен счетоводител:


  
/Николай Яцино/

Дата: 31.01.2022 г.

## Междинен индивидуален отчет за финансовото състояние към 31 декември 2021 г. (продължение)

Собствен капитал и пасиви	Пояснение	31 декември 2021 хил. лв.	31 декември 2020 хил. лв.
<b>Собствен капитал</b>			
Акционерен капитал	13.1	59 361	59 361
Изкупени собствени акции		(585)	(585)
Премиен резерв	13.2	5 497	5 497
Други резерви	13.3	1 141	1 042
Неразпределена печалба		8 028	7 130
Текуща печалба		1 182	995
<b>Общо собствен капитал</b>		<b>74 624</b>	<b>73 440</b>
<b>Пасиви</b>			
<b>Нетекущи пасиви</b>			
Пенсионни задължения към персонала	14.2	23	38
Дългосрочни заеми	15	9 038	6 285
Задължения по лизингови договори	16	102	122
Дългосрочни задължения към свързани лица	28	6 179	6 179
Отсрочени данъчни пасиви	9	43	-
<b>Общо нетекущи пасиви</b>		<b>15 385</b>	<b>12 624</b>
<b>Текущи пасиви</b>			
Задължения към персонала	14.2	205	165
Краткосрочни заеми	15	6 822	4 281
Задължения по лизингови договори	16	20	19
Търговски и други задължения	17	174	443
Краткосрочни задължения към свързани лица	28	10 220	2 811
Задължения за данъци върху дохода		-	6
<b>Общо текущи пасиви</b>		<b>17 411</b>	<b>7 725</b>
<b>Общо пасиви</b>		<b>32 826</b>	<b>20 349</b>
<b>Общо собствен капитал и пасиви</b>		<b>107 450</b>	<b>93 789</b>

Съставил:

  
/Маргарита Болдирева/

Изпълнителен директор:

  
/Цветан Алексиев/

Главен счетоводител:

  
/Николай Яцино/

Дата: 31.01.2022 г.

## Междинен индивидуален отчет за печалбата или загубата и другия всеобхватен доход за периода, приключващ на 31 декември 2021 г.

	Пояснение	31.12.2021 хил. лв.	31.12.2020 хил. лв.
Приходи от продажби	18	3 807	4 201
Приходи от продажба на инвестиции	19	7	-
Печалба от продажба на нетекущи активи	19	5	-
Приходи от лихви	19	41	158
Приходи от съучастия	19	240	146
Приходи от финансиране	19	-	27
Други приходи	19	531	2
Разходи за материали	21	(72)	(66)
Разходи за външни услуги	22	(1 302)	(774)
Разходи за персонала	14.1	(1 312)	(1 215)
Разходи за амортизация на нефинансови активи	5, 6, 8	(567)	(753)
Капитализирани собствени разходи	20	333	99
Други разходи	23	(121)	(443)
<b>Печалба от оперативна дейност</b>		<b>1 590</b>	<b>1 382</b>
Финансови разходи	24	(353)	(339)
Финансови приходи	24	50	44
<b>Печалба преди данъци</b>		<b>1 287</b>	<b>1 087</b>
Разходи за данъци върху дохода	25	(105)	(92)
<b>Печалба за периода</b>		<b>1 182</b>	<b>995</b>
<b>Обща всеобхватна печалба за периода</b>		<b>1 182</b>	<b>995</b>
		<b>лв.</b>	<b>лв.</b>
<b>Печалба на акция</b>	26	<b>0,0201</b>	<b>0,0169</b>

Съставил:

  
/Маргарита Болдирева/

Изпълнителен директор:

  
/Цветан Алексиев/

Главен счетоводител:


  
/Николай Яцино/

Дата: 31.01.2022 г.

## Междинен индивидуален отчет за промените в собствения капитал за периода, приключващ на 31 декември 2021 г.

Всички суми са представени в хил. лв.	Акционерен капитал	Изкупени собствени акции	Премиен резерв	Други резерви	Неразпределена печалба	Текущ финансов резултат	Общо собствен капитал
Салдо към 1 януари 2021 г.	59 361	(585)	5 497	1 042	7 130	995	73 440
Печалба за периода	-	-	-	-	-	1 182	1 182
Разпределение на печалба към резерви	-	-	-	99	896	(995)	-
Други изменения в собствения капитал	-	-	-	-	2	-	2
<b>Салдо към 31 декември 2021 г.</b>	<b>59 361</b>	<b>(585)</b>	<b>5 497</b>	<b>1 141</b>	<b>8 028</b>	<b>1 182</b>	<b>74 624</b>

Съставил:

  
/Маргарита Болдирева/

Изпълнителен директор:

  
/Цветан Алексиев/

Главен счетоводител:

  
/Николай Яцино/

Дата: 31.01.2022 г.

Поясненията към междинния индивидуален финансов отчет от стр. 7 до стр. 50 представляват неразделна част от него.

## Междинен индивидуален отчет за промените в собствения капитал за периода, приключващ на 31 декември 2021 г. (продължение)

Всички суми са представени в хил. лв.	Акционерен капитал	Изкупени собствени акции	Премиен резерв	Други резерви	Неразпределена печалба	Текущ финансов резултат	Общо собствен капитал
Салдо към 1 януари 2020 г.	59 361	(475)	5 462	852	5 429	1 898	72 527
Обратно изкупуване на акции	-	(110)	35	-	-	-	(75)
<b>Сделки със собствениците</b>	<b>-</b>	<b>(110)</b>	<b>35</b>	<b>-</b>	<b>-</b>	<b>-</b>	<b>(75)</b>
Печалба за годината	-	-	-	-	-	995	995
<b>Общо всеобхватен доход за годината</b>	<b>-</b>	<b>-</b>	<b>-</b>	<b>-</b>	<b>-</b>	<b>995</b>	<b>995</b>
Разпределение на печалба към резерви	-	-	-	190	1 708	(1 898)	-
Други изменения в собствения капитал	-	-	-	-	(7)	-	(7)
<b>Салдо към 31 декември 2020 г.</b>	<b>59 361</b>	<b>(585)</b>	<b>5 497</b>	<b>1 042</b>	<b>7 130</b>	<b>995</b>	<b>73 440</b>

Съставил:

  
/Маргарита Болдирева/

Изпълнителен директор:

  
/Цветан Алексиев/

Главен счетоводител:

  
/Николай Яцино/


Дата: 31.01.2022 г.

Поясненията към междинния индивидуален финансов отчет от стр. 7 до стр. 50 представляват неразделна част от него.

## Междинен индивидуален отчет за паричните потоци за периода, приключващ на 31 декември 2021 г.

Пояснение	31.12.2021 хил. лв.	31.12.2020 хил. лв.
<b>Оперативна дейност</b>		
Постъпления от клиенти	4 796	2 622
Плащания към доставчици	(2 488)	(1 897)
Плащания към персонал и осигурителни институции	(1 253)	(1 268)
Плащания за данък върху дохода	(28)	(132)
Други постъпления/(плащания), нетно	(85)	(287)
<b>Нетен паричен поток от оперативна дейност</b>	<b>942</b>	<b>(962)</b>
<b>Инвестиционна дейност</b>		
Придобиване на имоти, машини и съоръжения	(2 440)	(178)
Придобиване на нематериални активи	(308)	(65)
Парични потоци, свързани с покупка и продажба на инвестиции/акции	(5 086)	-
Предоставени заеми	(196)	(235)
Постъпления от предоставени заеми	663	19
Получени дивиденди	270	-
<b>Нетен паричен поток от инвестиционна дейност</b>	<b>(7 097)</b>	<b>(459)</b>
<b>Финансова дейност</b>		
Получени заеми	7 480	47
Плащания по получени заеми	(2 186)	(2 095)
Плащания на лихви по заеми	(131)	(187)
Плащания по лизингови договори	(19)	(29)
Плащания на лихви по лизингови договори	(4)	(1)
Постъпления от получени депозити	2 300	5 294
Плащания по получени депозити	(799)	(1 160)
Парични потоци, свързани с покупка и продажба на акции	-	(75)
<b>Нетен паричен поток от финансова дейност</b>	<b>6 641</b>	<b>1 794</b>
<b>Нетна промяна в пари и парични еквиваленти</b>	<b>486</b>	<b>373</b>
Пари и парични еквиваленти в началото на годината	1 288	917
Парични потоци от положителни и отрицателни курсови разлики	1	(2)
<b>Пари и парични еквиваленти в края на годината</b>	<b>1 775</b>	<b>1 288</b>

Съставил:

  
/Маргарита Болдирева/

Изпълнителен директор:

  
/Цветан Алексиев/

Главен счетоводител:

  
/Николай Яцино/

Дата: 31.01.2022 г.