


Индивидуален отчет за финансовото състояние

Активи	Пояснение	31 декември 2020 хил. лв.	31 декември 2019 хил. лв.
Нетекущи активи			
Имоти, машини и съоръжения	5	644	916
Нематериални активи	6	9 653	10 122
Инвестиции в дъщерни предприятия	7	67 904	67 904
Инвестиционни имоти	9	7 171	6 527
Дългосрочни вземания от свързани лица	29	3 807	-
Отсрочени данъчни активи	10	56	112
Нетекущи активи		89 235	85 581
Текущи активи			
Търговски вземания	11	48	155
Предплащания и други активи	12	718	809
Вземания от свързани лица	29	2 500	5 685
Пари и парични еквиваленти	13	1 288	917
Текущи активи		4 554	7 566
Общо активи		93 789	93 147

Съставил: 
/Мargarита Болдирева/

Изпълнителен директор: 
/Цветан Алексиев/

Главен счетоводител: 
/Николай Яцино/

Дата: 19.03.2021 г.

С одиторски доклад от 30.03.2021 г.:
Марий Апостолов, управител

Гергана Михайлова, регистриран одитор, отговорен за одита

Грант Торнтон ООД, одиторско дружество



Поясненията към индивидуалния финансов отчет от стр. 7 до стр. 61 представляват неразделна част от него.




Индивидуален отчет за финансовото състояние (продължение)

Собствен капитал и пасиви	Пояснение	31 декември 2020 хил. лв.	31 декември 2019 хил. лв.
Собствен капитал			
Акционерен капитал	14.1	59 361	59 361
Изкупени собствени акции		(585)	(475)
Премиен резерв	14.2	5 497	5 462
Други резерви	14.3	1 042	852
Неразпределена печалба		7 130	5 429
Текуща печалба		995	1 898
Общо собствен капитал		73 440	72 527
Пасиви			
Нетекущи пасиви			
Пенсионни задължения към персонала	15.2	38	32
Дългосрочни заеми	16	6 285	8 380
Задължения по лизингови договори	17	122	-
Дългосрочни задължения към свързани лица	29	6 179	6 315
Нетекущи пасиви		12 624	14 727
Текущи пасиви			
Задължения към персонала	15.2	165	287
Краткосрочни заеми	16	4 281	4 234
Задължения по лизингови договори	17	19	-
Търговски и други задължения	18	443	383
Финансирания		-	27
Краткосрочни задължения към свързани лица	29	2 811	860
Задължения за данъци върху дохода		6	102
Текущи пасиви		7 725	5 893
Общо пасиви		20 349	20 620
Общо собствен капитал и пасиви		93 789	93 147

Съставил: 
/Мargarита Болдирева/

Исполнителен директор: 
/Цветан Алексиев/

Главен счетоводител: 
/Николай Яцино/

Дата: 19.03.2021 г.

С одиторски доклад от 30.03.2021 г.:
Марий Апостолов, управител

Гергана Михайлова, регистриран одитор, отговорен за одита

Грант Торнтон ООД, одиторско дружество



Индивидуален отчет за печалбата или загубата и другия всеобхватен доход за годината, приключваща на 31 декември

Пояснение	2020 хил. лв.	2019 хил. лв.
Приходи от продажби	19	4 201
Приходи от лихви	20	158
Приходи от съучастия	20	146
Приходи от финансиране	20	27
Други приходи	20	2
Разходи за материали	22	(66)
Разходи за външни услуги	23	(774)
Разходи за персонала	15.1	(1 215)
Разходи за амортизация на нефинансови активи	5, 6, 9	(753)
Капитализирани собствени разходи	21	99
Други разходи	24	(443)
Печалба от оперативна дейност	1 382	2 411
Финансови разходи	25	(339)
Финансови приходи	25	44
Печалба преди данъци	1 087	2 087
Разходи за данъци върху дохода	26	(92)
Печалба за годината	995	1 898

Друга всеобхватна загуба:

Компоненти, които не се
рекласифицират в печалбата или
загубата:

Преоценки на задълженията по
планове с дефинирани доходи
**Общо всеобхватна печалба за
годината**

15.2	-	(1)
	995	1 897

лв.

лв.

Доход на акция

27.1	0,0169	0,0322
------	---------------	---------------

Съставил:


/Мargarита Болдирева/

Изпълнителен директор


/Цветан Алексиев/

Главен счетоводител:


/Николай Яцино/

Дата: 19.03.2021 г.

С одиторски доклад от 30.03.2021 г.:

Марий Апостолов, управител

Гергана Михайлова, регистриран одитор, отговорен за одита

Грант Торнтон ООД, одиторско дружество

Поясненията към индивидуалния финансов отчет от стр. 7 до стр. 61 представляват неразделна част от него.




Индивидуален отчет за промените в собствения капитал за годината, приключваща на 31 декември


Всички суми са представени в хил. лв.

	Акционерен капитал	Изкупени собствени акции	Премиен резерв	Други резерви	Неразпределена печалба	Текущ финансов резултат	Общо собствен капитал
Салдо към 1 януари 2020 г.	59 361	(475)	5 462	852	5 429	1 898	72 527
Обратно изкупуване на акции	-	(110)	35	-	-	-	(75)
Сделки със собственниците	-	(110)	35	-	-	-	(75)
Печалба за годината	-	-	-	-	-	995	995
Общо всеобхватен доход за годината	-	-	-	-	-	995	995
Разпределение на печалба към резерви	-	-	-	190	1 708	(1 898)	-
Други изменения в собствения капитал	-	-	-	-	(7)	-	(7)
Салдо към 31 декември 2020 г.	59 361	(585)	5 497	1 042	7 130	995	73 440


Съставил:


/Мargarита Болдиврева/

Изпълнителен директор


/Тsvetan Алексиев/

Главен счетоводител:


/Николай Яцино/

Дата: 19.03.2021 г.

С одиторски доклад от 30.03.2021 г.:

Марий Апостолов, управител

Гергана Михайлова, регистриран одитор, отговорен за одита

Грант Торнтон ООД, одиторско дружество



Поясненията към индивидуалния финансов отчет от стр. 7 до стр. 61 представляват неразделна част от него.




Индивидуален отчет за промените в собствения капитал за годината, приключваща на 31 декември (продължение)

Всички суми са представени в хил. лв.

Салдо към 1 януари 2019 г.
Печалба за годината
Друга всеобхватна загуба
Общо всеобхватен доход за годината
Разпределение на печалба към резерви
Салдо към 31 декември 2019 г.

Акционерен капитал	Изкупени собствени акции	Премия резерв	Други резерви	Неразпределена печалба	Текущ финансов резултат	Общо собствен капитал
59 361	(475)	5 462	592	3 133	2 557	70 630
-	-	-	-	-	1 898	1 898
-	-	-	-	(1)	-	(1)
-	-	-	-	(1)	1 898	1 897
-	-	-	260	2 297	(2 557)	-
59 361	(475)	5 462	852	5 429	1 898	72 527

Съставил:  /Маргарита Болдирева/


Главен счетоводител:  /Николай Яцино/

Дата: 19.03.2021 г.

С одиторски доклад от 30.03.2021 г.:
Марий Апостолов, управител

Гергана Михайлова, регистриран одитор, отговорен за одита
Грант Торнтон ООД, одиторско дружество

Изпълнителен директор:  Цветан Алексиев/





Поясненията към индивидуалния финансов отчет от стр. 7 до стр. 61 представляват неразделна част от него.



Индивидуален отчет за паричните потоци за годината, приключваща на 31 декември

Пояснение	2020 хил. лв.	2019 хил. лв.
Оперативна дейност		
Постъпления от клиенти	2 622	4 843
Плащания към доставчици	(1 897)	(2 030)
Плащания към персонал и осигурителни институции	(1 268)	(1 091)
Други плащания, нетно	(287)	(140)
Плащания за данък върху дохода	(132)	(385)
Нетен паричен поток от оперативна дейност	(962)	1 197
Инвестиционна дейност		
Придобиване на имоти, машини и съоръжения	(178)	(253)
Придобиване на дъщерни предприятия	-	(2 036)
Придобиване на нематериални активи	(65)	(1 141)
Предоставени заеми	(235)	(151)
Постъпления от предоставени заеми	19	110
Нетен паричен поток от инвестиционна дейност	(459)	(3 471)
Финансова дейност		
Получени заеми	30 47	10 497
Плащания по получени заеми	30 (2 095)	(13 637)
Плащания на лихви по заеми	30 (187)	(244)
Плащания по лизингови договори	30 (29)	(112)
Плащания на лихви по лизингови договори	30 (1)	(5)
Постъпления от получени депозити	30 5 294	10 330
Плащания по получени депозити	30 (1 160)	(4 844)
Плащания на лихви по получени депозити	30 -	(5)
Парични потоци, свързани с покупка и продажба на акции	30 (75)	-
Нетен паричен поток от финансова дейност	1 794	1 980
Нетна промяна в пари и парични еквиваленти	373	(294)
Пари и парични еквиваленти в началото на годината	917	1 214
Парични потоци от положителни и отрицателни курсови разлики	(2)	(3)
Пари и парични еквиваленти в края на годината	1 288	917

Съставил: 
/Мargarита Болдирева/

Главен счетоводител: 
/Николай Яцино/

Изпълнителен директор: 
/Цветан Алексиев/

Дата: 19.03.2021 г.

С одиторски доклад от 30.03.2021 г.:
Марий Апостолов, управител

Гергана Михайлова, регистриран одитор, отговорен за одита
Грант Торнтон ООД, одиторско дружество



Поясненията към индивидуалния финансов отчет от стр. 7 до стр. 61 представляват неразделна част от него.

