

# Консолидиран отчет за всеобхватния доход на "Сирма Груп Холдинг" АД

за периода, приключващ на 30 юни 2019 г.

	Пояснение	30.6.2019 '000 лв.	30.6.2018 '000 лв.
<b>Приходи</b>	<b>3</b>	<b>29 125</b>	<b>28 460</b>
Разходи за персонала	4.1	(10 201)	(10 596)
Оперативни разходи	4.2	(14 401)	(14 938)
<b>Разходи общо</b>		<b>(24 602)</b>	<b>(25 534)</b>
<b>Печалба / (Загуба) от оперативна дейност</b>		<b>4 523</b>	<b>2 926</b>
<b>Финансови приходи / разходи нетно</b>	<b>5</b>	<b>(230)</b>	<b>(162)</b>
<b>Печалба / (Загуба) преди данъци</b>		<b>4 293</b>	<b>2 764</b>
<b>Печалба / (Загуба) за годината от продължаващи дейности</b>	<b>10</b>	<b>4 293</b>	<b>2 764</b>
в т.ч. Печалба на неконтролиращото участие	8.3	654	1 478
в т.ч. Загуба на неконтролиращото участие	8.3	(16)	(70)
<b>в т.ч. Печалба на притежателите на собствения капитал на дружеството - майка</b>	<b>8.3</b>	<b>3 655</b>	<b>1 356</b>
<b>Основен доход на акция</b>	<b>10</b>	<b>0,0717</b>	<b>0,0230</b>
<b>Друг всеобхватен доход</b>	<b>6</b>	<b>28</b>	<b>572</b>
в т.ч. Друге всеобхватен доход на неконтролиращото участие	6	4	95
в т.ч. Друге всеобхватен доход на притежателите на собствения капитал на дружеството - майка	6	24	477
<b>Общо всеобхватен доход</b>	<b>6</b>	<b>4 321</b>	<b>3 336</b>
в т.ч. Общо всеобхватен доход на неконтролиращото участие	6	642	1 503
в т.ч. Общо всеобхватен доход на притежателите на собствения капитал на дружеството - майка	6	3 679	1 833
<b>Основен доход на акция, вкл. друг всеобхватен доход</b>	<b>10</b>	<b>0,0615</b>	<b>0,0309</b>

Съставил:

Николай Яцино

Изпълнителен директор:

Цветан Алексиев

Дата: 26.08.2019 г.

# Консолидиран отчет за финансовото състояние на "Сирма Груп Холдинг" АД

към 30 юни 2019 г.

Активи	Пояснение	30.6.2019 '000 лв.	31.12.2018 '000 лв.
<b>Нетекущи активи</b>			
Нематериални активи	7.1.2	10 513	49 968
Търговска репутация	7.1.2.1	22 482	22 482
Имоти, машини и съоръжения	7.1.1	4 894	5 041
Инвестиции в дъщерни предприятия	7.1.4	7	7
Инвестиции в асоциирани предприятия	7.1.4	157	157
Отсрочени данъчни активи	7.1.5	307	307
Разходи за придобиване на дълготрайни активи	7.1.3	79 132	40 020
<b>Нетекущи активи</b>		<b>117 492</b>	<b>117 982</b>
<b>Текущи активи</b>			
Материални запаси	7.2.1	4 454	3 151
Търговски вземания	7.2.3	8 998	10 232
Вземания от свързани лица	7.2.2	963	1 387
Данъчни вземания	7.2.4	189	392
Други вземания	7.2.4	865	1 055
Предплатени разходи	7.2.4	345	460
Пари и парични еквиваленти	7.2.5	6 083	11 068
<b>Текущи активи</b>		<b>21 897</b>	<b>27 745</b>
<b>Общо активи</b>		<b>139 389</b>	<b>145 727</b>

## Собствен капитал и пасиви


<b>Собствен капитал</b>			
Основен / Акционерен капитал	8.1	59 361	59 361
Изменение в резултат на изкупени собствени акции	8.1	(475)	(475)
Резерви	8.2	4 681	5 622
Неразпределена печалба / (Натрупана загуба)	8.3	27 288	23 792
Общ капитал полагащ се на собствениците на капитала на дружеството майка		90 855	88 300
Неконтролиращо участие	8.4	16 038	15 747
<b>Общо собствен капитал</b>		<b>106 893</b>	<b>104 047</b>

# Консолидиран отчет за финансовото състояние на "Сирма Груп Холдинг" АД

към 30 юни 2019 г. (продължение)

Пасиви	Пояснение	30.6.2019	31.12.2018
		'000 лв.	'000 лв.
<b>Нетекущи пасиви</b>			
Провизии	9.1.4	203	203
Дългосрочни заеми	9.1.1	7 752	9 359
Задължения по финансов лизинг	9.1.1	67	127
Задължения за съучастия		-	8
Финансирания	9.1.3	58	58
Отсрочени данъчни пасиви	9.1.2	1 084	1 084
<b>Нетекущи пасиви</b>		<b>9 164</b>	<b>10 839</b>
<b>Текущи пасиви</b>			
Провизии	9.2.8	758	794
Пенсионни и други задължения към персонала	9.2.6	1 396	1 539
Краткосрочни заеми	9.2.1	9 690	9 065
Задължения по финансов лизинг	9.2.1	42	42
Търговски и други задължения	9.2.2	6 133	8 781
Краткосрочни задължения към свързани лица	9.2.4	162	292
Данъчни задължения	9.2.5	545	1 272
Задължения по получени аванси	9.2.3	3 737	8 054
Финансирания	9.2.9	395	71
Други задължения	9.2.7	474	931
<b>Текущи пасиви</b>		<b>23 332</b>	<b>30 841</b>
<b>Общо пасиви</b>		<b>32 496</b>	<b>41 680</b>
<b>Общо собствен капитал и пасиви</b>		<b>139 389</b>	<b>145 727</b>

Съставил:   
Николай Яцино

Изпълнителен директор:   
Цветан Алексиев

Дата: 26.08.2019 г.

# Консолидиран отчет за паричните потоци на "Сирма Груп Холдинг" АД

за периода, приключващ на 30 юни 2019 г.

	Пояснения	30.6.2019 '000 лв.	30.6.2018 '000 лв.
<b>Оперативна дейност</b>			
Постъпления от клиенти	12	30 914	29 120
Плащания към доставчици	12	(17 263)	(18 994)
Плащания към персонал и осигурителни институции	12	(9 758)	(8 580)
Парични потоци, свързани с лихви, комисионни, дивиденди и други подобни	12	(41)	(143)
Платен и възстановен корпоративен данък	12	(806)	(619)
Положителни/отрицателни разлики от валутни операции	12	-	13
Други постъпления/(плащания), нетно	12	(559)	(394)
<b>Нетен паричен поток от оперативна дейност</b>	<b>12</b>	<b>2 487</b>	<b>403</b>
<b>Инвестиционна дейност</b>			
Плащания за придобиване на имоти, машини и съоръжения	12	(264)	(102)
Придобиване на дъщерни предприятия	12	-	(45)
Придобиване/Продажба на нематериални активи	12	(1 090)	(1 638)
Парични потоци, свързани с депозити за инвестиции	12	(978)	-
Плащания на лихви по заеми, комисионни, дивиденди и др.	12	(263)	(8)
Други	12	(14)	-
<b>Нетен паричен поток от инвестиционна дейност</b>	<b>12</b>	<b>(2 609)</b>	<b>(1 793)</b>
<b>Финансова дейност</b>			
Получени заеми	12	451	8 389
Постъпления по получени заеми	12	(1 978)	(4 974)
Парични потоци от емитиране и обратно придобиване на ценни книжа	12	(197)	-
Постъпления от лихви, комисионни, дивиденди и други подобни	12	(20)	(1)
Плащания по финансов лизинг	12	(38)	(49)
Парични потоци от положителни и отрицателни валутни курсови разлики	12	-	(19)
Други	12	(3 081)	(274)
<b>Нетен паричен поток от финансова дейност</b>	<b>12</b>	<b>(4 863)</b>	<b>3 072</b>
<b>Нетна промяна в пари и парични еквиваленти</b>		<b>(4 985)</b>	<b>1 682</b>
Пари и парични еквиваленти в началото на периода	7.2.5	11 068	6 119
<b>Пари и парични еквиваленти в края на периода</b>	<b>7.2.5</b>	<b>6 083</b>	<b>7 801</b>

Съставил:

Николай Яцино

Изпълнителен директор:

Цветан Алексиев


Дата: 26.08.2019 г.


## Консолидиран отчет за промените в собствения капитал на "Сирма Груп Холдинг" АД

за периода, приключващ на 30 юни 2019 г.

Всички суми са представени в '000 лв.	Основен/ Акционерен капитал	Изкупени собствени акции	Резерви	Неразпределена печалба/Непокрита загуба	Текущ финансов резултат	Неконтролиращо участие	Общо собствен капитал
<b>Салдо на 1 януари 2019</b>	<b>59 361</b>	<b>(475)</b>	<b>5 622</b>	<b>18 139</b>	<b>5 653</b>	<b>15 747</b>	<b>104 047</b>
Неразпределена печалба	-	-	-	5 653	(5 653)	-	-
Печалба/ (Загуба) за годината	-	-	-	-	3 655	638	4 293
Изменения за сметка на собствениците	-	-	(941)	(159)	-	(347)	(1 447)
<b>Салдо към 30 юни 2019 г.</b>	<b>59 361</b>	<b>(475)</b>	<b>4 681</b>	<b>23 633</b>	<b>3 655</b>	<b>16 038</b>	<b>106 893</b>

Всички суми са представени в '000 лв.	Основен/ Акционерен капитал	Изкупени собствени акции	Резерви	Неразпределена печалба/Непокрита загуба	Текущ финансов резултат	Неконтролиращо участие	Общо собствен капитал
<b>Салдо на 1 януари 2018</b>	<b>59 361</b>	<b>(475)</b>	<b>6 826</b>	<b>11 213</b>	<b>4 300</b>	<b>25 221</b>	<b>106 446</b>
<i>Разпределение на печалба за:</i>							
<i>резерви</i>	-	-	907	(430)	-	95	572
Неразпределена печалба	-	-	-	4 300	(4 300)	-	-
Печалба/ (Загуба) за годината	-	-	-	-	1 356	1 408	2 764
Изменения за сметка на собствениците	-	-	(155)	1 845	-	(2 861)	(1 171)
<b>Салдо към 30 юни 2018 г.</b>	<b>59 361</b>	<b>(475)</b>	<b>7 578</b>	<b>16 928</b>	<b>1 356</b>	<b>23 863</b>	<b>108 611</b>

Съставил:   
Николай Яцино

Изпълнителен директор:   
Цветан Алексиев

Дата: 26.08.2019 г.