



Sirma Group

ПОЯСНЕНИЯ КЪМ МЕЖДИНЕН  
КОНСОЛИДИРАН ФИНАНСОВ ОТЧЕТ  
НА СИРМА ГРУП ХОЛДИНГ АД ЗА  
ПЕРИОДА, ПРИКЛЮЧВАЩ НА  
31.03.2016 Г.



СОФИЯ, 2016

## Съдържание

1/ ОБЩА ИНФОРМАЦИЯ ЗА СИРМА ГРУП ХОЛДИНГ АД.....	5
1.1 Разпределение на акционерния капитал .....	6
1.2 Органи на управление .....	7
1.3 Структура на групата и предмет на дейност .....	8
ОСНОВНИ ПОКАЗАТЕЛИ НА СТОПАНСКАТА СРЕДА .....	13
ОСНОВНИ СЪБИТИЯ ПРЕЗ ПЪРВОТО ТРИМЕСЕЧИЕ НА 2016 Г. ....	14
ОСНОВНИ БИЗНЕС НОВИНИ ПРЕЗ ПЪРВОТО ТРИМЕСЕЧИЕ НА 2016 Г. ....	14
2/ ОСНОВНИ ПОЛОЖЕНИЯ ОТ СЧЕТОВОДНАТА ПОЛИТИКА НА ГРУПАТА .....	18
2.1. База за изготвяне на консолидиран финансов отчет .....	18
2.2. Дефиниции .....	21
2.3. Принципи на консолидацията .....	22
2.4 Сравнителни данни .....	25
2.5 Функционална валута и признаване на курсови разлики .....	25
2.6 Приходи .....	25
2.7 Разходи .....	26
2.8 Имоти, машини и оборудване .....	26
2.9 Нематериални активи .....	28
2.10 Инвестиционни имоти .....	28
2.11 Инвестиции в дъщерни и асоциирани дружества .....	28
2.12 Инвестиции на разположение и за продажба .....	29
2.13 Материални запаси .....	29
2.14 Търговски и други вземания .....	30
2.15 Лихвоносни заеми и други предоставени финансови ресурси .....	30
2.16 Парични средства и парични еквиваленти .....	30
2.17 Търговски и други задължения .....	30
2.18 Лихвоносни заеми и други привлечени финансови ресурси .....	31
2.19 Капитализиране на разходи по заеми .....	31
2.20 Лизинг .....	31
2.21 Пенсионни и други задължения към персонала по социалното и трудово законодателство .....	32
2.22 Акционерен капитал и резерви .....	34
2.23 Финансови инструменти .....	34
2.24 Данъци върху печалбата .....	36
2.25 Правителствени финансираня .....	36
2.26 Приходи на акция .....	37
2.27 Сегментно отчитане .....	37
2.28. Преценки от определящо значение при прилагане счетоводната политика на дружеството. Ключови приблизителни оценки и предположения с висока несигурност .....	38
2.29. Активи по отсрочени данъци .....	38
2.30. Провизии за съдебни дела .....	38
ОТЧЕТ ЗА ВСЕОБХВАТНИЯ ДОХОД .....	39
3/ ПРИХОДИ .....	40



4/ РАЗХОДИ .....	48
4.1/ РАЗХОДИ ЗА МАТЕРИАЛИ .....	50
4.2/ РАЗХОДИ ЗА ВЪНШНИ УСЛУГИ .....	52
4.3/ РАЗХОДИ ЗА ПЕРСОНАЛА .....	54
4.4/ ДРУГИ РАЗХОДИ ЗА ДЕЙНОСТТА .....	57
4.5/ РАЗХОДИ ЗА АМОРТИЗАЦИЯ .....	59
4.6/ КАПИТАЛИЗИРАНИ РАЗХОДИ .....	61
4.7/ ОТЧЕТНА СТОЙНОСТ НА ПРОДАДЕНИ АКТИВИ .....	62
4.8/ РЕЗУЛТАТИ ПО СЕГМЕНТИ .....	62
4.9/ ОБЕЗЦЕНКА НА ТЕКУЩИ И НЕТЕКУЩИ АКТИВИ .....	68
5/ ФИНАНСОВИ ПРИХОДИ/РАЗХОДИ НЕТО: .....	68
5.1/ ФИНАНСОВИ ПРИХОДИ .....	69
5.2/ ФИНАНСОВИ РАЗХОДИ .....	70
6/ ДРУГ ВСЕОБХВАТЕН ДОХОД .....	71
7/ АКТИВИ .....	71
7.1. НЕТЕКУЩИ АКТИВИ .....	72
7.1.1. МАТЕРИАЛНИ АКТИВИ .....	73
Тежести върху дълготрайни и други активи .....	74
7.1.2. НЕМАТЕРИАЛНИ АКТИВИ .....	77
7.1.2.1. ТЪРГОВСКА РЕПУТАЦИЯ .....	78
Софтуерни продукти – нематериални активи .....	78
7.1.3. РАЗХОДИ ЗА ПРИДОБИВАНЕ НА ДЪЛГОТРАЙНИ НЕМАТЕРИАЛНИ АКТИВИ .....	86
7.1.4. ИНВЕСТИЦИИ В ДЪЩЕРНИ И АСОЦИИРАНИ ДРУЖЕСТВА .....	87
7.1.5. ОТСРОЧЕНИ ДАНЪЧНИ АКТИВИ .....	89
7.1.6. АКТИВИ НА РАЗПОЛОЖЕНИЕ И ЗА ПРОДАЖБА .....	89
7.2. ТЕКУЩИ АКТИВИ .....	90
7.2.1. МАТЕРИАЛНИ ЗАПАСИ .....	91
7.2.2. ВЗЕМАНИЯ ОТ СВЪРЗАНИ ПРЕДПРИЯТИЯ .....	92
7.2.3. ТЪРГОВСКИ ВЗЕМАНИЯ .....	96
Матуритетен анализ на търговските вземания .....	96
7.2.4. ДАНЪЧНИ ВЗЕМАНИЯ, ДРУГИ ВЗЕМАНИЯ И ПРЕДПЛАТЕНИ РАЗХОДИ .....	97
7.2.5. ПАРИЧНИ СРЕДСТВА И ПАРИЧНИ ЕКВИВАЛЕНТИ .....	99
8/ СОБСТВЕН КАПИТАЛ .....	100
8.1 ОСНОВЕН АКЦИОНЕРЕН КАПИТАЛ .....	100
8.2 РЕЗЕРВИ .....	101
8.3 НЕРАЗПРЕДЕЛЕНА ПЕЧАЛБА .....	102
8.4 НЕКОНТРОЛИРАЩО УЧАСТИЕ .....	102
9/ ПАСИВИ .....	103
9.1. НЕТЕКУЩИ ПАСИВИ .....	103
9.1.1. ДЪЛГОСРОЧНИ ЗАЕМИ И ФИНАНСОВ ЛИЗИНГ .....	104
9.1.2. ПАСИВИ ПО ОТСРОЧЕНИ ДАНЪЦИ .....	106
9.1.3. ДЪЛГОСРОЧНИ ЗАДЪЛЖЕНИЯ КЪМ СВЪРЗАНИ ЛИЦА .....	106
9.2. ТЕКУЩИ ПАСИВИ .....	106



9.2.1. КРАТКОСРОЧНИ ЗАДЪЛЖЕНИЯ ПО ФИНАНСОВ ЛИЗИНГ И КРАТКОСРОЧНИ ЗАЕМИ .....	108
9.2.2. ЗАДЪЛЖЕНИЯТА КЪМ ТЪРГОВСКИ И ДРУГИ ПРЕДПРИЯТИЯ .....	108
9.2.3. ЗАДЪЛЖЕНИЯ ПО ПОЛУЧЕНИ АВАНСИ .....	109
9.2.4. КРАТКОСРОЧНИ ЗАДЪЛЖЕНИЯ КЪМ СВЪРЗАНИ ПРЕДПРИЯТИЯ .....	109
9.2.5. ЗАДЪЛЖЕНИЯ ЗА ДАНЪЦИ .....	110
9.2.6. ПЕНСИОННИ И ДРУГИ ЗАДЪЛЖЕНИЯ КЪМ ПЕРСОНАЛА И ЗА СОЦИАЛНО ОСИГУРЯВАНЕ .....	110
9.2.7. ДРУГИ ТЕКУЩИ ЗАДЪЛЖЕНИЯ .....	112
9.2.8. ТЕКУЩИ ПРОВИЗИИ .....	112
10/ ПЕЧАЛБИ/ЗАГУБИ .....	113
11/ ПОКАЗАТЕЛИ И КОЕФИЦИЕНТИ .....	113
12/ ПАРИЧНИ ПОТОЦИ .....	120
КОНСОЛИДИРАН ОТЧЕТ ЗА ПАРИЧНИТЕ ПОТОЦИ .....	120
13/ УПРАВЛЕНИЕ НА ФИНАНСОВИЯ РИСК .....	122
13.1. Управление на финансовия риск .....	122
13.2. Валутен риск .....	122
13.3. Ценови риск .....	123
13.4. Кредитен риск .....	123
13.5. Ликвиден риск .....	124
13.6. Риск на лихвоносните парични потоци .....	124
13.7. Управление на капиталовия риск .....	124
13.8. Справедливи стойности .....	124
13.8. Матуритетен анализ .....	125
14/ СДЕЛКИ СЪС СВЪРЗАНИ ЛИЦА .....	126
15/ ВЪЗНАГРАЖДЕНИЯ НА ЧЛЕНОВЕТЕ НА СЪВЕТА НА ДИРЕКТОРИТЕ .....	145
16/ СЪБИТИЯ СЛЕД КРАЯ НА ОТЧЕТНИЯ ПЕРИОД .....	145



# 1/ ОБЩА ИНФОРМАЦИЯ ЗА СИРМА ГРУП ХОЛДИНГ АД

СИРМА ГРУП ХОЛДИНГ АД е холдингово дружество, регистрирано е на 25.04.2008 г. в Агенция по вписванията с ЕИК 200101236.

Седалище и адрес на управление: БЪЛГАРИЯ, област София (столица), община Столична, гр. София, 1784, район р-н Младост, бул. Цариградско шосе, No 135.

Предметът на дейност на дружеството е:

ПРИДОБИВАНЕ, УПРАВЛЕНИЕ, ОЦЕНКА И ПРОДАЖБА НА УЧАСТИЯ В БЪЛГАРСКИ И ЧУЖДЕСТРАННИ ДРУЖЕСТВА, ПРИДОБИВАНЕ, ОЦЕНКА И ПРОДАЖБА НА ПАТЕНТИ, ОТСТЪПВАНЕ НА ЛИЦЕНЗИ ЗА ПОЛЗВАНЕ НА ПАТЕНТИ НА ДРУЖЕСТВА, В КОИТО ХОЛДИНГОВОТО ДРУЖЕСТВО УЧАСТВА, ФИНАНСИРАНЕ НА ДРУЖЕСТВА, В КОИТО ХОЛДИНГОВОТО ДРУЖЕСТВО УЧАСТВА, ОРГАНИЗИРАНЕ НА СЧЕТОВОДНОТО ОТЧИТАНЕ И СЪСТАВЯНЕ НА ФИНАНСОВИ ОТЧЕТИ ПО РЕДА НА ЗАКОНА ЗА СЧЕТОВОДСТВО. ДРУЖЕСТВОТО МОЖЕ ДА ИЗВЪРШВА И СОБСТВЕНА ТЪРГОВСКА ДЕЙНОСТ, КОЯТО НЕ Е ЗАБРАНЕНА ОТ ЗАКОНА.

Акционерният капитал на дружеството е в размер на 59 360 518 лв., разпределен на 59 360 518 броя безналични поименни акции с номинална стойност 1 лв.

Капиталът на дружеството е изменян, както следва:

Дата	Размер на капитала
30.10.2015 г.	59 360 518 лв.
23.10.2014 г.	49 837 156 лв.
22.10.2010 г.	73 340 818 лв.
15.10.2008 г.	77 252 478 лв.
25.4.2008 г.	50 000 лв.

Капиталът на дружеството е внесен 100%.

Непарични вноски - описание:

1. Софтуер, представляващ 29 (двадесет и девет) софтуерни модула.  
Стойност: 61 555 838 лв.

2. 81 960 броя обикновени поименни акции от капитала на "СИРМА ГРУП" АД, дружеството регистрирано в Търговския регистър към Агенция по вписванията с ЕИК 040529004, преименувано по-късно на "Сирма Солюшънс" АД.  
Стойност: 11 734 980 лв.

3. Недвижими имоти - Етаж 3 от офис сграда "ИТ - център Офис Експрес" в гр.София, бул.Цариградско шосе" N 135 със застроена площ 796, 50кв.м., съгл.Нотариален акт за покупко-продажба на недвижим имот N 126, том I, рег. N 4551, дело N 116 от 23.04.2003г. и Етаж 5 от офис сграда "ИТ - център Офис Експрес" в гр. София,бул. "Цариградско шосе" N 135 със застроена площ 281,81 кв.м., съгласно Нотариален акт за покупко-продажба на недвижим имот N 86, том 4, рег. N 10237, дело N 592 от 23.12.2004 г.  
Стойност: 3 911 660 лв.

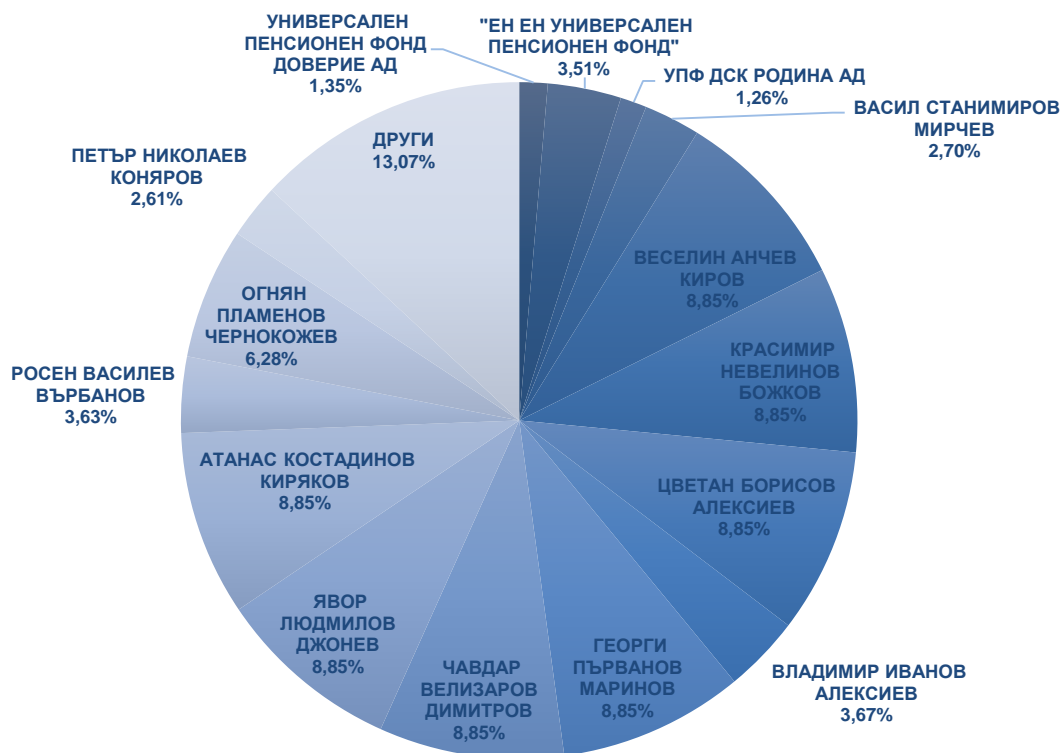
Сирма Груп Холдинг АД е публично дружество съгласно Закона за публично предлагане на ценни книжа.



## 1.1 Разпределение на акционерния капитал

Към 31.03.2016 г. разпределението на акционерния капитал на Сирма Груп Холдинг АД е както следва:

Акционери	Брой акции към 31.03.2016	Брой акции към 31.03.2015	Брой акции към 31.12.2015	Номинал	Стойност	% в капитала
УНИВЕРСАЛЕН ПЕНСИОНЕН ФОНД ДОВЕРИЕ АД	802126		802036	1 лв.	802 036 лв.	1,35%
"ЕН ЕН УНИВЕРСАЛЕН ПЕНСИОНЕН ФОНД"	2084539		2080349	1 лв.	2 084 539 лв.	3,51%
УПФ ДСК РОДИНА АД	747036		747036	1 лв.	747 036 лв.	1,26%
ВАСИЛ СТАНИМИРОВ МИРЧЕВ	1601794		1601794	1 лв.	1 601 794 лв.	2,70%
ВЕСЕЛИН АНЧЕВ КИРОВ	5250686	5250686	5250686	1 лв.	5 250 686 лв.	8,85%
КРАСИМИР НЕВЕЛИНОВ БОЖКОВ	5250686	5250686	5250686	1 лв.	5 250 686 лв.	8,85%
ЦВЕТАН БОРИСОВ АЛЕКСИЕВ	5250686	5250686	5250686	1 лв.	5 250 686 лв.	8,85%
ВЛАДИМИР ИВАНОВ АЛЕКСИЕВ	2177483	2177483	2177483	1 лв.	2 177 483 лв.	3,67%
ГЕОРГИ ПЪРВАНОВ МАРИНОВ	5250686	5250686	5250686	1 лв.	5 250 686 лв.	8,85%
ЧАВДАР ВЕЛИЗАРОВ ДИМИТРОВ	5250686	5250686	5250686	1 лв.	5 250 686 лв.	8,85%
ЯВОР ЛЮДМИЛОВ ДЖОНЕВ	5250686	5250686	5250686	1 лв.	5 250 686 лв.	8,85%
АТАНАС КОСТАДИНОВ КИРЯКОВ	5250686	5250686	5250686	1 лв.	5 250 686 лв.	8,85%
РОСЕН ВАСИЛЕВ ВЪРБАНОВ	2156687	2156687	2156687	1 лв.	2 156 687 лв.	3,63%
ОГНЯН ПЛАМЕНОВ ЧЕРНОКОЖЕВ	3727730	3727730	3727730	1 лв.	3 727 730 лв.	6,28%
ПЕТЪР НИКОЛАЕВ КОНЯРОВ	1549288	1649288	1549288	1 лв.	1 549 288 лв.	2,61%
ДРУГИ	7759033	3371166	7762313	1 лв.	7 759 033 лв.	13,07%
<b>Общо</b>	<b>59360518</b>	<b>49837156</b>	<b>59359518</b>		<b>59 360 58 лв.</b>	<b>100%</b>



Към 31.03.2016 г. юридически лица притежават 6 144 448 бр. акции или 10,35% от капитала на дружеството, а физическите лица притежават 89,65% от капитала на дружеството.



Акционерите, притежаващи над 5% от капитала на дружеството са:

Акционери	Брой акции	% от капитала
Атанас Костадинов Киряков	5 250 686	8,85%
Веселин Анчев Киров	5 250 686	8,85%
Цветан Борисов Алексиев	5 250 686	8,85%
Чавдар Велизаров Димитров	5 250 686	8,85%
Явор Людмилов Джонев	5 250 686	8,85%
Георги Първанов Маринов	5 250 686	8,85%
Красимир Невелинов Божков	5 250 686	8,85%
Огнян Пламенов Чернокожев	3 727 730	6,28%

## 1.2 Органи на управление

Сирма Груп Холдинг АД е с едностепенна система на управление - Съвет на директорите.

Съветът на директорите към 31.03.2016 г. включва следните членове:

Чавдар Велизаров Димитров  
 Цветан Борисов Алексиев  
 Атанас Костадинов Киряков  
 Георги Първанов Маринов  
 Цветомир Ангелов Досков  
 Саша Константинова Безуханова – независим член  
 Петър Борисов Статев – независим член  
 Йордан Стоянов Недев – независим член

Начин на определяне на мандатът на Съвета на директорите: 2 години от датата на вписване.

Мандатът на настоящия Съвета на директорите е до 10.12.2016 година.

Към Съвета на директорите са изградени следните Комитети:

Комитет по инвестициите и риска

Комитет по възнагражденията

Комитет по оповестяване на информацията

На първото Общо събрание на акционерите ще бъде избран и одитен комитет.

Участието на членовете на СД в капитала на дружеството е, както следва:

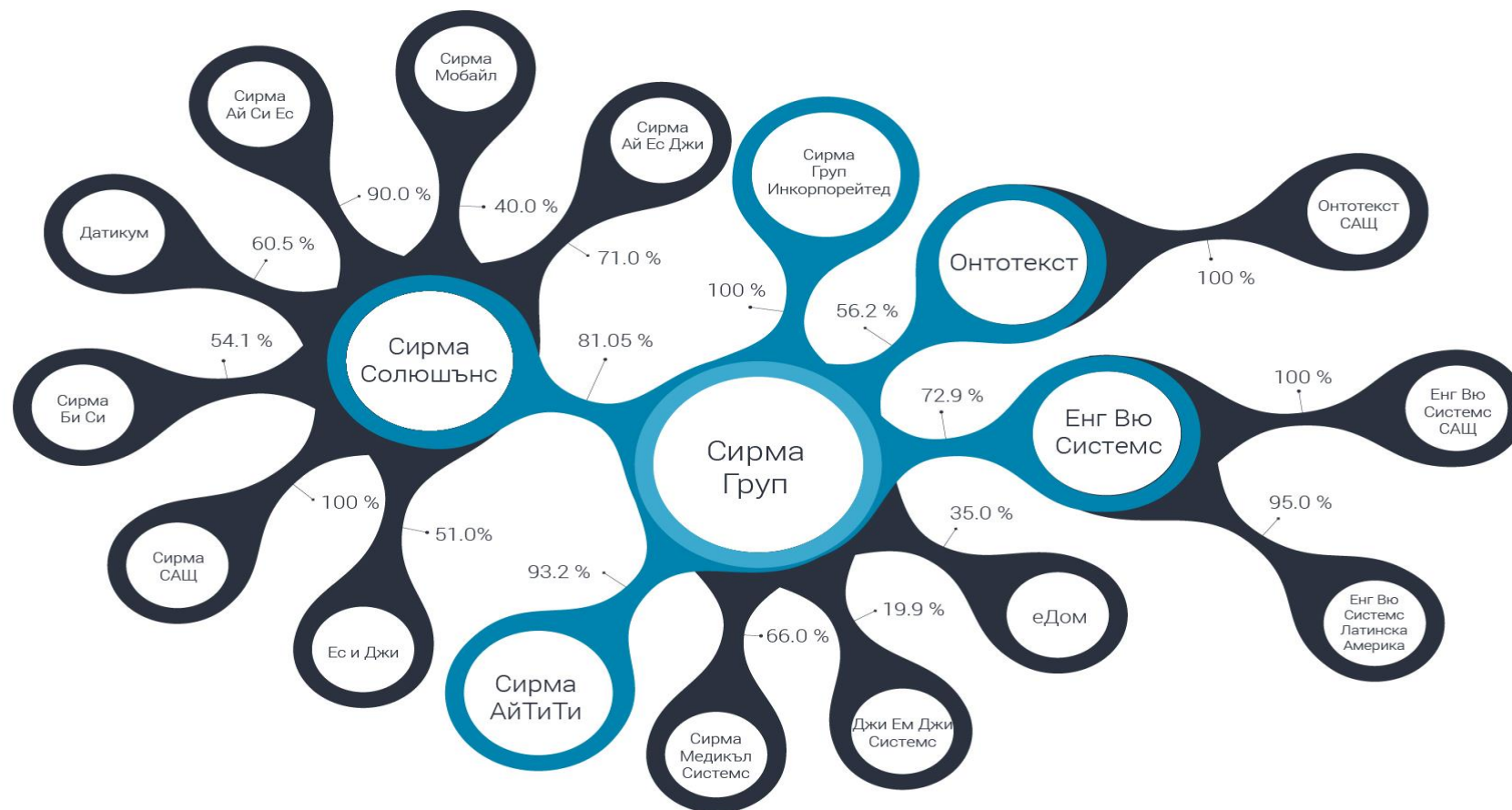
Акционери	Брой акции към 31.03.2016	Брой акции към		Номинал	Стойност	% в капитала
		31.03.2015	31.12.2015			
Атанас Костадинов Киряков	5250686	5250686	5250686	1 лв.	5 250 686 лв.	8,85%
Георги Първанов Маринов	5250686	5250686	5250686	1 лв.	5 250 686 лв.	8,85%
Цветан Борисов Алексиев	5250686	5250686	5250686	1 лв.	5 250 686 лв.	8,85%
Чавдар Велизаров Димитров	5250686	5250686	5250686	1 лв.	5 250 686 лв.	8,85%
Йордан Стоянов Недев	3333	0	3333	1 лв.	3 333 лв.	0,01%
<b>Общо</b>	<b>21006077</b>	<b>21002744</b>	<b>21006077</b>		<b>21 006 077 лв.</b>	<b>35,39%</b>

Изпълнителен директор на Сирма Груп Холдинг АД е Цветан Борисов Алексиев.



### 1.3 Структура на групата и предмет на дейност

Структурата на Групата включва СИРМА ГРУП ХОЛДИНГ АД като дружество – майка и посочените по-долу дружества:





## ПОРТФЕЙЛ НА СИРМА ГРУП ХОЛДИНГ АД

### Дъщерни на Сирма Груп Холдинг АД

Предприятие	Стойност на инвестицията към 31.03.2016 (в хил. лв.)	Процент от капитала към 31.03.2016	Стойност на инвестицията към 31.03.2015 (в хил. лв.)	Процент от капитала към 31.03.2015	Стойност на инвестицията към 31.12.2015 (в хил. лв.)	Процент от капитала към 31.12.2015	Промени 2016 г. (в хил. лв.)
„Сирма Солюшънс“ АД	35028	81,05%	35028	81,44%	35028	81,05%	0
„Сирма Ай Ти Ти“ АД	6895	93,2%	6895	96,45%	6895	93,2%	0
„Онтотекст“ АД	8672	56,21%	8672	56,21%	8672	56,21%	0
„ЕнгВю Системс София“ ЕАД	50	72,90%	50	72,90%	50	72,90%	0
<b>Общо</b>	<b>50645</b>		<b>50645</b>		<b>50645</b>		<b>0</b>

Към датата на доклада и след отчетния период е регистрирано дъщерно дружество на Сирма Груп Холдинг АД – Сирма Медикъл Системс АД, описано по-горе.

Към датата на доклада е регистрирано дъщерното дружество на Сирма Груп Холдинг АД Сирма Груп Инк., като плащанията по капитала са в следващия отчетен период.

### Дъщерни на Сирма Солюшънс АД

Предприятие	Стойност на инвестицията към 31.03.2016 (в хил. лв.)	Процент от капитала към 31.03.2016 (неконс.)	Стойност на инвестицията към 31.03.2015 (в хил. лв.)	Процент от капитала към 31.03.2015 (неконс.)	Стойност на инвестицията към 31.12.2015 (в хил. лв.)	Процент от капитала към 31.12.2015 (неконс.)	Промени 2016 г. (в хил. лв.)
„Сирма Бизнес Консултинг“ АД	1256	54,08%	1256	54,08%	1256	54,08%	-
„Датикум“ АД	1335	60,50%	1335	60,50%	1335	60,50%	-
„Сирма“ САЩ	15731	100,00%	15731	100,00%	15731	100,00%	-
S&G Technology Services Ltd., UK	117	51,00%	117	51,00%	117	51,00%	-
„Сирма Ай Ес Джи“ ООД	4	71,00%	3	56,84%	4	71,00%	1
„Сирма Ай Си Ес“ АД	45	90,00%					45
<b>Общо</b>	<b>18488</b>		<b>18442</b>		<b>18443</b>		<b>46</b>

### Дъщерни на Онтотекст АД

Предприятие	Стойност на инвестицията към 31.03.2016 (в хил. лв.)	Процент от капитала към 31.03.2016 (неконс.)	Стойност на инвестицията към 31.03.2015 (в хил. лв.)	Процент от капитала към 31.03.2015 (неконс.)	Стойност на инвестицията към 31.12.2015 (в хил. лв.)	Процент от капитала към 31.12.2015 (неконс.)	Промени 2016 г. (в хил. лв.)
Онтотекст САЩ	30040	100,00%	30040	100,00%	30040	100,00%	-

### Дъщерни на ЕнгВю Системс София АД

Предприятие	Стойност на инвестицията към 31.03.2016 (в хил. лв.)	Процент от капитала към 31.03.2016	Стойност на инвестицията към 31.03.2015 (в хил. лв.)	Процент от капитала към 31.03.2015	Стойност на инвестицията към 31.12.2015 (в хил. лв.)	Процент от капитала към 31.12.2015	Промени 2016 г. (в хил. лв.)
„ЕнгВю Системс Латинска Америка“, Бразилия	7	95,00%	7	95,00%	7	95,00%	-
ЕнгВю САЩ	9	100,00%	9	100,00%			9
<b>Общо</b>	<b>16</b>		<b>16</b>		<b>7</b>		<b>9</b>



## Асоциирани на Сирма Груп Холдинг АД

Предприятие	Стойност на инвестицията към 31.03.2016 (в хил. лв.)	Процент от капитала към 31.03.2016	Стойност на инвестицията към 31.03.2015 (в хил. лв.)	Процент от капитала към 31.03.2015	Стойност на инвестицията към 31.12.2015 (в хил. лв.)	Процент от капитала към 31.12.2015	Промени 2016 г. (в хил. лв.)
GMG Systems (в ликвидация)	214	19,93%	349	32,78%	230	21,42%	-135
Е-Дом Мениджмънт ООД	7	35,00%	7	35,00%	7	35,00%	0
<b>Общо</b>	<b>237</b>		<b>356</b>		<b>237</b>		<b>-135</b>

## Асоциирани на Сирма Солюшънс АД

Предприятие	Стойност на инвестицията към 31.03.2016	Процент от капитала към 31.03.2016	Стойност на инвестицията към 31.03.2015	Процент от капитала към 31.03.2015	Стойност на инвестицията към 31.12.2015	Процент от капитала към 31.12.2015	Промени 2016 г.
„СЕР БЪЛГАРИЯ“ АД (други финансови активи)	0	6,50%	0	6,50%	0	6,50%	0
АЙ БИЛ ИНТЕРАКТИВ	20	34%	20	34%	20	34%	0
ЕКСЕЛ МЕНИДЖМЪНТ ООД	4	34%	4	34%	4	34%	0
"Сирма Мобайл"АД	20	40,00%	20	40,00%	20	40%	0
<b>Общо</b>	<b>20</b>		<b>20</b>		<b>20</b>		

В икономическата група на „Сирма Груп Холдинг“ АД са включени следните дъщерни дружества:

- **„Сирма Солюшънс“ АД**, гр. София, ЕИК: 040529004, със седалище и адрес на управление: гр. София 1784, район р-н Младост, бул. „Цариградско шосе“ № 135, в което „Сирма Груп Холдинг“ АД притежава 2 329 131 броя акции с номинал 10 лв. всяка, което представлява 81.05% от капитала от 31 085 890 лв., с предмет на дейност: проектиране, разработване, маркетинг, продажба, внедряване, обучение и съпровождане на софтуерни продукти и цялостни решения, включително управление на софтуерни проекти, консултантски услуги в сферата на информационните и комуникационни технологии, счетоводни услуги и всяка друга, незабранена от закона дейност.
- **„Онтотекст“ АД**, гр. София, ЕИК: 200356710, със седалище и адрес на управление: гр. София 1784, район р-н Младост, бул. „Цариградско шосе“ № 135, в което „Сирма Груп Холдинг“ АД притежава 8 558 125 броя акции с номинал 1 лв. всяка, което представлява 56.21% от капитала от 15 225 771 лв., с предмет на дейност: извършване на научноизследователска дейност, разработване на технологии, свързани с представяне (KR) и компютърна лингвистика (CL/NLP), доставяне на софтуер за управление на знания (KM), семинарен уеб (Semantic Web) и уеб услуги (Web Services) и всяка друга дейност, позволена от закона.
- **„ЕнгВю Системс София“ АД**, гр. София, ЕИК: 201277917, със седалище и адрес на управление: гр. София 1784, район р-н Младост, бул. „Цариградско шосе“ № 135, в което „Сирма Груп Холдинг“ АД притежава 50 000 броя акции с номинал 1 лв. всяка, което представлява 72.90% от капитала от 68 587 лв., с предмет на дейност: разработка, внедряване и поддръжка на софтуерни и хардуерни продукти и системи.
- **„Сирма Ай Ти Ти“ АД**, гр. София, ЕИК: 200421236, със седалище и адрес на управление: гр. София 1784, район р-н Младост, бул. „Цариградско шосе“ № 135, в което „Сирма Груп Холдинг“ АД притежава 94.95% от издадения акционерен капитал от 1 410 460 лв. („Сирма Ай Ти Ти“ АД притежава собствени 9268 броя акции), с предмет на дейност: разработка, внедряване и поддръжка на софтуерни продукти и системи, покупка на вещи и стоки с цел продажба в първоначален, преработен или обработен вид, външноикономическа и външнотърговска дейност, маркетингова, мениджърска, лизингова дейност, търговско представителство и агентство на български и чуждестранни физически и юридически лица, транспортна дейност - превози в страната и чужбина на товари и пътници, вътрешен и международен туризъм, хотелиерство и ресторантьорство /при спазване на установения разрешителен режим/, рекламна, импресарска, информационна и програмна дейност, извършване и организиране на разрешените от закона услуги на български и чуждестранни физически и юридически лица, сделки с недвижими имоти и наемни отношения, строително-ремонтна, проектантска дейност.



- **Сирма Медикъл Системс" АД**, ЕИК 204054855, със седалище и адрес на управление: област София (столица), община Столична, гр. София 1784, район р-н Младост, бул. Цариградско шосе No 135, регистрирано на 28.04.2016 г. след датата на отчетния период, в което „Сирма Груп Холдинг“ АД притежава 66 000 бр. акции с номинал 1 лв. всяка, което представлява 66% от капитала от 100 000 лв., с предмет на дейност: разработване на софтуерни системи за проследяване на здравословното състояние и медицинските показатели на хора с хронични заболявания; софтуерни системи за анализ на медицинските показатели и предвиждане на здравословното състояние, базирано на извършения анализ; софтуер за теле-медицина и дистанционни консултации със специалисти; софтуер за връзка и мониторинг на медицинска апаратура.; и всяка друга дейност, позволена от закона.

- **Сирма Груп Инк.**, базирано в Ню Йорк и оглавно от Съвет на директорите в състав: Цветан Алексиев, Явор Джонев и Атанас Киряков. Отговорни за операциите на дружеството са Цветан Алексиев – Председател на Съвета на директорите и отговарящ и за финансовите операции и Явор Джонев – Изпълнителен директор на дружеството, който е един от съоснователите и визионери на Сирма от самото ѝ създаване през 1992 година и има богат международен опит. Решението на борда на холдинга предвижда дружеството на първи етап от развитието си да се концентрира върху нарастването на обема на продажбите на американския и близките пазари на дружествата от групата чрез изграждането на силен екип от търговци, с които групата да стъпи уверено и на източния бряг на САЩ.

В икономическата група на „Сирма Груп Холдинг“ АД са включени следните дъщерни дружества на „Сирма Солюшънс“ АД:

- **„Сирма Бизнес Консултинг“ АД**, гр. София, ЕИК: 175445129, със седалище и адрес на управление: гр. София 1784, район р-н Младост, бул. „Цариградско Шосе“ № 135, в което „Сирма Солюшънс“ АД притежава 1 373 548 броя акции с номинал 1 лв. всяка, което представлява 54.08% от капитала от 2 539 768 лв., с предмет на дейност: осъществяване на търговия в република България и в чужбина, доставка и внедряване на интегрирани софтуерни решения, системна интеграция на информационни системи, изграждане на връзки и интерфейси, проектиране, разработка и поддръжка на информационни системи, електронни регистри и технически решения, обмен на протоколи, данни и тяхната трансформация, проектиране, разработка, внедряване и поддръжка на системи за създаване на отчети, справки и информация необходима за управлението, изграждане и поддръжка на центрове за данни и сервизен център за Oracle и Flex Cube с осигуряване на резервиране и предоставяне на резервираност на работещи системи, аутсорсинг на ИТ дейности, ИТ консултантски услуги и обучение, проектиране, анализи, консултантска дейност, разработване на програми и управление на проекти и за Oracle и Flex Cube базирани продукти и системи, банкови системи консултации и обучение, всички те базирани на Oracle с I-flex, както и всяка друга дейност, незабранена от закона.

- **„Датикум“ АД**, гр. София, ЕИК: 200558943, със седалище и адрес на управление: гр. София 1784, район р-н Младост, бул. „Цариградско Шосе“ № 135, в което „Сирма Солюшънс“ АД притежава 1 392 740 броя акции с номинал 1 лв. всяка, което представлява 60.50% от капитала от 2 302 049 лв., с предмет на дейност: опериране на център за данни. предоставяне на услуги по колокация, хостинг, виртуализация и консолидация на сървърни системи, отдаване под наем на хардуер, комуникационни и мрежови услуги, изграждане и опериране на резервни центрове за данни, услуги по архивиране и съхраняване на информация. Предоставяне на услуги по изграждане и поддръжка на хардуерни и софтуерни системи, изграждане на центрове за данни, системна интеграция, изграждане на тестови среди и всяка друга незабранена от закона дейност.

- **„Сирма Ай Ес Джи“ ООД**, гр. София, ЕИК: 201580558, със седалище и адрес на управление: гр. София 1784, район р-н Младост, бул. „Цариградско Шосе“ № 135, в което „Сирма Солюшънс“ АД притежава 2 550 дяла с номинал 1 лв. всеки, което представлява 51.00% от капитала от 5 000 лв., с предмет на дейност: разработка на информационни технологии в областта на финансовата и застрахователна сфера, системи за управление на застраховането и свързаните с него системи за управление и работа с документи, квалифицирана информация, финансова информация и управление на транзакции, системна интеграция, изграждане на тестови и продукционни среди, консултации в областта на информационните системи за застраховане, комуникационни услуги, както и извършване на всяка друга дейност, незабранена от закона, след снабдяване с необходимите разрешения, в случаите, в които се предвиждат такива от действащото законодателство на република България.

- **Сирма САЩ (Sirma USA)**, рег. номер: 4757972, със седалище и адрес на управление: САЩ, щата Делауеър, 16192 Коустъл Хайуей, гр. Люис, в което „Сирма Солюшънс“ АД притежава 100.00% с платен капитал от 15 730 408 лв., с предмет на дейност: мениджмънт на авторски права върху софтуер, мениджмънт и маркетинг на софтуерни услуги и разработка и внедряване на софтуерни продукти, извършване на софтуерни услуги и др.

След вливането на Панатон Софтуер Инс към нея тя се превръща и в специализирана в разработване на софтуер, системна интеграция и продуктов дизайн. основните вертикали, върху които компанията се фокусира са: системи за нуждите на здравеопазването, бизнес системи за нуждите на автомобилните дилъри, вграден софтуер (embedded software), мобилни технологии, системи за лоялност фирма,



използвайки екипи на Сирма Солюшънс, е изпълнила много десетки успешни проекти за множество клиенти в САЩ.

- **S&G Technology Services Limited**, регистрирано съгласно законите на Англия и Уелс, със седалище и адрес на управление в Уайлтшайър, Нюпорт Стрийт 38-42, Англия, рег. номер на дружеството 8165885, в което „Сирма Солюшънс“ АД притежава 51 акции, всяка с номинална стойност от 1 GBP, което представлява 51% от капитала от 100 GBP.
- **Сирма Ай Си Ес АД**, ЕИК 203940550, със седалище и адрес на управление: БЪЛГАРИЯ, област София (столица), община Столична, гр. София 1784, район р-н Младост, бул. „Цариградско шосе“ No 135, регистрирано на 24.02.2016 г., в което „Сирма Солюшънс“ АД притежава 45 000 броя акции с номинал 1 лв. всяка, което представлява 90% от капитала от 50 000 лв., с предмет на дейност: разработка, внедряване и поддръжка на софтуерни и хардуерни продукти и системи, ИТ консултации, търговска дейност и всяка друга незабранена от закона дейност, и всяка друга дейност, позволена от закона.

В икономическата група на „Сирма Груп Холдинг“ АД са включени следните дъщерни дружества на „ЕнгВю Системс София“ АД:

- **„ЕнгВю Латинска Америка“ (ENGVIEW SYSTEMS LATIN AMERICA - SISTEMA E SERVICOS LTDA)**, със седалище и адрес на управление: Сао Бернардо до Кампо, щат Сао Пауло, ул. Хоао Азабедо Маркез 215, офис 13, в което „ЕнгВю Системс София“ АД притежава 9 500 броя акции с номинал от R\$ 1 (един бразилски реал), което представлява 95.00% от капитала от R\$ 10 000 BRL. Предмет на дейност: (а) търговия, внос и износ на информационни продукти и услуги; (б) предлагане и извършване на информационни услуги, както и посредническа дейност, осъществяване на сходни дейности и услуги свързани с предмета на дейност на дружеството, както и (в) участие в други национални или чужди компании.

- **„ЕнгВю САЩ“ (Engview USA)**

На 30.03.2015 г. е регистрирано ново дъщерно дружество със 100% участие в капитала на ЕнгВю Системс София АД.

В икономическата група на „Сирма Груп Холдинг“ АД е включено следното дъщерно дружество на „Онтотекст“ АД:

- **„Ontotext USA“** - регистриран като Делаетърско дружество, корпоративен номер: 4888154, със седалище и адрес на управление: САЩ, щата Делаетър, 16192 Коустъл Хайуей, гр. Люис, в което „Онтотекст“ АД притежава 100% от капитала в размер на \$20 100. Дружеството има регистрация за извършване на търговска дейност в щата New York на адрес: 116 W 23rd Street, Suite 500, New York, NY 10011.

В икономическата група на „Сирма Груп Холдинг“ АД са включени следните **асоциирани дружества**:

- **„GMG Systems“ Inc.** – в процес на ликвидация, със седалище и адрес на управление: гр. САЩ, 14439 Каталина Стрийт, Сан Леандро, Калифорния 94577, в което „Сирма Груп Холдинг“ АД притежава 961 540 броя акции с номинал USD 0.001 всяка, което представлява 24% от капитала от 2 762 долара. – в процес на ликвидация

- **„Е-дом Мениджмънт“ ООД**, гр. София, ЕИК: 201657264, със седалище и адрес на управление: гр. София 1000, район р-н Средец, ул. „6-ти Септември“ № 18, вх. А, ет. 3, в което „Сирма Груп Холдинг“ АД притежава 700 дяла с номинал 10 лв. всеки, което представлява 35.00% от капитала от 20 000 лв., с предмет на дейност: проектиране, разработване, внедряване, маркетинг, продажба, обучение за използване на софтуерни продукти, включително цялостни решения за управление на недвижима собственост, управление на софтуерни проекти, консултантски услуги в сферата на информационните технологии, счетоводни услуги, както и извършване на всяка друга дейност, незабранена от закона, след снабдяване с необходимите разрешения, в случаите, в които се предвиждат такива от действащото законодателство на Република България.

- **„Сирма Мобайл“ АД**, гр. София, ЕИК: 200558943, със седалище и адрес на управление: гр. София 1784, район р-н Младост, бул. „Цариградско Шосе“ № 135, в което „Сирма Солюшънс“ АД притежава 20 000 броя акции с номинал 1 лв. всяка, което представлява 40.00% от регистрирания капитал от 50 000 лв. и реално внесения капитал от 12 500 лв., с предмет на дейност: проектиране, разработване, продажба и внедряване на мобилни технологии и софтуер, управление на мобилни технологии, консултантски услуги в сферата на комуникационните технологии, както и всяка друга дейност, която не е забранена от закона, в случай че за някоя от дейностите се изисква разрешение или лиценз след получаване на същите.

В допълнение по договор за учредяване са създадени следните:



- Консорциум **"Гравис-Сирма"** е създаден с Договор за учредяване на консорциум от 30.03.2012 г., сключен между „Сирма Солюшънс“ АД и „Гравис България“ АД, ЕИК 121476570, при равно дялово участие, за участие в открита процедура по възлагане на обществена поръчка "Доизграждане на единната информационна система за противодействие на престъпността като национална интегрирана база данни", обявена от Прокуратурата на Република България;
- Дружество по **ЗЗД „Сирма-Интерконсулт“** е създадено с Договор за учредяване на консорциум от 23.12.2011 г. между „Сирма Солюшънс“ АД и „Интерконсулт България“ ООД, ЕИК 121026857, при равно дялово участие, за участие в обявената от Министерството на транспорта, информационните технологии и съобщенията, поръчка с предмет "Развитие на административното обслужване по електронен път";
- Дружество по **ЗЗД "Сирма"**, ЕИК 175549302, създадено с Договор за учредяване на консорциум от 15.09.2008 г. между „Сирма Солюшънс“ АД и „Сирма Ай Ти Ти“ АД, при равно дялово участие и за участие в открита процедура по възлагане на обществена поръчка с предмет: "Изграждане на национална система за цялостно управление на акцизите от митническата администрация“.
- Дружество по **ЗЗД "Сирма ПИ"**, ЕИК 176845090, създадено с договор за учредяване на Консорциум от 24.03.2015 г. и с дейност: Извършване на пълен реинженеринг на административната дейност на Национален съвет по цени и реимбурсиране на лекарствени продукти (НСЦРЛП) с цел, преход към извършване на административната дейност по обработка на информацията изцяло в електронна форма. Доставка на АИС, създаване и внедряване на средства за достъп до регистрите на НСЦРЛП, вкл. ПЛС“, възлагана в изпълнение на проект "Национален съвет по цени и реимбурсиране на лекарствени продукти - ефективна и модерна администрация

## ОСНОВНИ ПОКАЗАТЕЛИ НА СТОПАНСКАТА СРЕДА

Основните показатели на стопанската среда, които оказват влияние върху дейността на дружеството, за периода 2014 – 31.03.2016 г. са представени в таблицата по-долу:

Показател	31.03.2016	31.12.2015	31.12.2014
БВП в млн. лева		86,373	83,612
Реален растеж на БВП		3,30%	2%
Инфлация в края на годината		-0,10%	-1,40%
Среден валутен курс на щатския долар за годината	1,76441	1,76441	1,47419
Валутен курс на щатския долар в края на периода	1,79007	1,79007	1,60841
Основен лихвен процент в края на периода	0,00%	0,01%	0,02%
Безработица (в края на периода)	9,10%	8,30%	10,60%

Данните за 2016 г. са текущи

Източник: НСИ – последни публикации за март 2016; БНБ;



## ОСНОВНИ СЪБИТИЯ ПРЕЗ ПЪРВОТО ТРИМЕСЕЧИЕ НА 2016 Г.

Следните събития от съществено значение в групата са станали до края на първото тримесечие на 2016 г.:

- На 24.02.2016 г. е вписано дружество „Сирма Ай Си Ес“ АД, ЕИК 203940550, в което „Сирма Солюшънс“ АД притежава 45 000 обикновени акции с право на глас от общо 50 000 броя издадени акции. Капиталът на дружеството е в размер на 50000 лева и е внесен изцяло. Предметът на дейност на дружеството е както следва: Разработка, внедряване и поддръжка на софтуерни и хардуерни продукти и системи, ИТ консултации, търговска дейност и всяка друга незабранена от закона дейност, и всяка друга дейност, позволена от закона;
- Учредено е дружество в САЩ, еднолична собствеността „Сирма Груп Холдинг“ АД. Фирмата на дружеството е Sirma Group Inc. Капиталът е в размер на 2 000 000 USD разпределен на 2 000 000 броя акции с право на глас. Капиталът на дружеството не е внесен изцяло. Дружеството е ключово за развитието на холдинга, създадено е с основна цел - развитие на продажбите американския и близките пазари за дружествата от групата и укрепване синергиите им. Ще се изгради силен екип от търговци, с които Сирма да стъпи уверено и на източния бряг на САЩ. Sirma Group Inc. е базирано в Ню Йорк и се ръководи от Съвет на директорите в състав: Цветан Алексиев, Явор Джонев и Атанас Киряков. Отговорни за операциите на дружеството са Цветан Алексиев – Председател на Съвета на директорите и отговарящ и за финансовите операции и Явор Джонев – Изпълнителен директор на дружеството. Конкретни стъпки са предвидени за увеличение на продажбите на дружествата Sirma Solutions, EngView Systems, Ontotext и Sirma ITT, които да засилят съществуващите си позиции на този пазар.

## ОСНОВНИ БИЗНЕС НОВИНИ ПРЕЗ ПЪРВОТО ТРИМЕСЕЧИЕ НА 2016 Г.

### БФБ и Forbes наградиха Сирма Груп Холдинг за постижения през 2015 година

13 януари 2016

На официална церемония днес в централата на Българска фондова борса – София, Сирма Груп Холдинг получи наградата на БФБ за 2015 г. Отличието беше връчено от заместник-министърът на финансите г-жа Карина Караиванова, за „Емитент с най-значим принос за развитието на капиталовия пазар в България“.

Призът беше получен от Георги Маринов – Председател на Съвета на директорите на СГХ, Изпълнителен директор и Председател на Управителния съвет на ЕнгВю Системс АД. „Гордеем се с присъденото отличие, което е признание за усилената работа и постиженията на най-голямата българска софтуерна група през изминалата година. Надявам се нашият пример да окуражи и други компании от ИТ сектора да потърсят възможности за ускоряване на бизнес развитието си, излизайки на борсата“, сподели Георги Маринов.

Специалната награда „Сделка на годината“ беше връчена на ЕЛАНА Финансов Холдинг и Сирма Груп Холдинг на церемонията на традиционните Forbes Business Awards за 2015 година. Престижното отличие на Forbes получи Камен Колчев, главен изпълнителен директор на ЕЛАНА Финансов Холдинг. „Този приз е оценка на журито, което вярва в бъдещето на капиталовия пазар в България. По време на церемонията много пъти се говореше за това, че не бива да чакаме нещата да се случват, а да ги правим сами. Изказвам огромната си благодарност на Сирма Груп Холдинг за това, че имаха кураж и тръгнаха първи въпреки скептицизма за възможностите на нашия фондов пазар.“, сподели Камен Колчев.



## **Сирма Груп Холдинг с маркет-мейкър на БФБ-София**

25 януари 2016

Сирма Груп Холдинг сключи договор с ЕЛАНА Трейдинг, за да изпълнява функцията на маркет-мейкър на емисията акции на Българска фондова борса-София (БФБ). Инвестиционният посредник бе одобрен и регистриран от БФБ като маркет-мейкър на 25.01.2016 г. В следствие на това, в момента ЕЛАНА Трейдинг е единственият посредник на пазара, осъществяващ тази функция, а Сирма е единственият емитент с маркет-мейкър в България.

Като маркет-мейкър ЕЛАНА Трейдинг има задължението да обезпечава минимална ликвидност по позицията на Сирма Груп Холдинг чрез свои средства. Посредникът трябва да поддържа оферти „купува“ и „продава“ с минимални суми от 2 500 лв. на котировка. Максималният спред на котировките на маркет-мейкъра следва да е 5%, а договорът между Сирма Груп Холдинг и ЕЛАНА Трейдинг влиза в сила от 1 февруари 2016 г.

Практиката на включване на маркет-мейкъри по емисии на фондовите пазари е широко разпространена в развитите икономики – тяхната роля осигурява наличие на ликвидност на емисиите. През 2006 г. Българска фондова борса въвежда за първи път правила за регистрация и извършване на дейност като маркет-мейкър. Досега само шест посредника са изпълнявали тази функция като никой от тях вече няма текущ договорен ангажимент.

## **Сирма Груп Холдинг и община Велико Търново обявиха партньорска програма**

26 февруари 2016

Сирма Груп Холдинг, представена от Цветан Алексиев, СЕО и инж. Даниел Панов - кмет на община Велико Търново, обсъдиха възможности за сътрудничество. Фокусът на разговорите беше върху програма за партньорство между компанията, общината и ВТУ „Св.Св Кирил и Методий“. От компанията обявиха своето намерение да се открие регионален офис в гр. Велико Търново.

Сирма Груп развива своя стратегическа програма за партньорства с местни власти и висши учебни заведения, като целта е да предостави на младите български софтуерни специалисти не само възможности за работа в ИТ сектора, а и да бъдат част от глобалния ИТ бизнес.

Общинските власти от своя страна полагат необходимите усилия за привличането на първокласни високотехнологични компании, предлагайки им възможност да открият регионални офиси на своя територия, с оглед повишаване на привлекателността и имиджа на региона, задържане на местните таланти и създаване на подходящи, висококвалифицирани работни места.

„Изборът на Велико Търново беше подпомогнат и от наличието на престижното висше учебно заведение ВТУ „Св.Св. Кирил и Методий“, където се подготвят бакалаври и магистри от професионалното направление Информатика и компютърни науки. Факултетът по математика и информатика се гордее със своите преподаватели, учебни програми и резултати, а неговите студенти имат ниво на подготовка, което им помага за бърза и успешна реализация на пазара на труда – у нас и в чужбина.“, сподели Цветан Алексиев, Изпълнителен Директор на Сирма Груп Холдинг АД.

## **Онлайн дискусия - Сирма обявява консолидирани резултати за Q4 2015**

09 март 2016

На 8 март 2016г. се проведе онлайн дискусия с ръководството на холдинга – Цветан Алексиев, изпълнителен директор и Радка Пенева-Главен финансов директор. По време на срещата бяха представени и обсъждани финансовите резултати от Q4 2015 на Сирма Груп Холдинг АД. От дружеството отбелязваха, че са подобрени прогнозните резултати за 2015 г., презентирани пред инвеститорите преди първичното публично предлагане.



## **Датикум стартира партньорство с Новател - част от Дойче Телеком Груп**

22 март 2016

Българският център за данни Датикум и Новател (част от групата на Дойче Телеком) откриха нова точка на присъствие, предоставяна чрез инфраструктурата на центъра за данни. Настоящите и бъдещи клиенти на Датикум могат да се възползват от гарантирана Интернет услуга директно от Новател/Дойче Телеком, защитена свързаност на офисите си към облачната инфраструктура на Датикум, както и директен пренос до най-големите европейски интернет ексчейнджи (DE-CIX, AMS-IX и други). Мултинационалният телеком е един от водещите световни оператори с над 156 милиона мобилни и 29 милиона фиксирани абоната.

Стратегията на Новател да предоставя интегрирани телекомуникационни решения включва разширяване на покритието на мрежата в ключови центрове за данни в региона, което доведе до избора на Датикум за партньор. Клиентите на Датикум ще получат достъп до IP услугите и мрежата на един от най-големите телеком оператори в Европа. Те ще могат да ползват мрежови и IP услуги без ограничения или допълнителни такси за свързаност (cross-connect).

## **Ontotext подкрепя сътрудничеството между бизнеса и университетите**

25 март 2016

Онтотекст взе активно участие в един от най-популярните форуми за студенти от инженерните специалности – BEST Engineering Week (BEW2016). Събитието помага за сближаване на бизнеса и висшето образование, като предоставя възможност пред младите таланти да започнат своето професионално развитие в някои от водещите инженерни компании в Европа. Форумът се организира за шеста поредна година в България и е подкрепен от компании като Онтотекст, Мелексис, SAP, LEM, Виваком, Visteon, и др.

Онтотекст постави задача за разработка на приложение за разпознаване на фотоизображения във Фейсбук, базирано на метаданни. Голям брой участници се включиха в надпреварата, но само 12 от тях бяха избрани. Те посетиха офиса на компанията на 23 март, като прекараха целия ден в обучение за семантичните технологии и работа по конкретното задание. Най-добре представилите се получиха възможност да се явят на интервю за работа в Онтотекст. Кандидатите с добра техническа подготовка, и желание да се развиват в областта на семантичните технологии, имат шанс да станат част от екипа на компанията.

Всички участници в BEW 2016 имаха възможност да се запознаят с хората от Онтотекст на „Вечерта на компаниите“, която се проведе на 25 Март, в Техническия Университет, София.

## **Експерти представиха опита си от отварянето на данните на българското правителство**

30 март 2016

Онтотекст подкрепи организирането 4-та среща за отворени данни и свързани данни. Събитието се състоя в споделеното работно пространство Betahaus, София, на 29 март. Експертите споделиха опита си, натрупан от проекта за отваряне на данните на българското правителство, както и за норвежкия опит в тази иновативна област.

Отворените данни са бързо развиваща се концепция за свободен достъп до големи масиви от данни, която има потенциала да подобри живота на хората в области като електронното управление, градската среда, екологията, превенцията на престъпленията и редица други обществени сфери.

В рамките на срещата бяха представени добри практики в областта на отворените данни и примери за успешни проекти. Божидар Божанов, съветник на вицепремиера на България Румяна Бъчварова говори по темата „Отворени данни от окопите – уроците, които научихме, докато отваряхме данните на българското правителство“, и разказа за един от първите мащабни проекти в тази област у нас. Димитру Роман, главен изследовател в базираната в Осло SINTEF ICT, който е работил активно в сферата на отворените данни в Норвегия, от своя страна изнесе лекция на тема „ProDataMarket – пазар за отворени данни“. Владимир Алексиев, лидер на групата Data & Ontologies Management в „Онтотекст“ водеше дискусиата „Как да откриваме отворени данни и онтологии?“





## Сирма Груп открива офис в New York и финализира първите си инвестиции

31 март 2016

Сирма Груп Холдинг АД обяви първите си инвестиции след успешното първично публично предлагане (IPO) на Българската фондова борса. СД на Сирма Груп одобри първите инвестиции с набраните нови средства.

Съгласно Проспекта за предлагането, е учредено е ново дружество в САЩ с капитал от 2 милиона долара – Sirma Group Inc. Дружеството е ключово за развитието на холдинга, създадено е с основна цел развитие на продажбите американския и близките пазари, на всичките ни дружества, както и да засили синергиите между тях. Ще се изгради силен екип от търговци, с които Сирма да стъпи уверено и на източния бряг на САЩ.

Sirma Group Inc. е базирано в Ню Йорк и се ръководи от Съвет на директорите в състав: Цветан Алексиев, Явор Джонев и Атанас Киряков. Отговорни за операциите на дружеството са Цветан Алексиев – Председател на Съвета на директорите и отговарящ и за финансовите операции и Явор Джонев – Изпълнителен директор на дружеството.

Конкретни стъпки са предвидени за увеличение на продажбите на дружествата Sirma Solutions, EngView Systems, Ontotext и Sirma ITT, които да засилят съществуващите си позиции на този пазар. Сред знаковите клиенти на дружествата от групата в региона са Националната галерия на САЩ, Министерствата на отбраната и на здравеопазването на САЩ, John Wiley & Sons (водещо издателство на научна литература), Quality Vision International (глобален лидер във видеоизмервателното оборудване), Централната изборна комисия на Канада и Министерството на природните ресурси на Канада. Продажбите в западните щати ще се ръководят сегашния офис в Айдахо, който дългогодишно се ръководи от Деян Ненов.

Сред другите инвестиции на Сирма са:

- повишаване на производствения капацитет на Sirma Solutions в София и регионалните офиси;
- отделяне на Louax от Sirma Solutions като самостоятелно дружество. Предстои доразвиване платформата, а в бъдеще ще са предлага и консултантска дейност в тази сфера. Louax има изградена партньорска мрежа в страни от Европа, Азия, Африка, Близкия Изток и Латинска Америка, като платформата е лицензирана и за маркетингови агенции в Сингапур, Нигерия, Катар и Гваделупа. Платформата е внедрена в няколко търговски центрове, казина и търговски вериги. Общият размер на инвестицията в Sirma Solutions е 1 милион лева, от които 500 хил. лева предназначени за Louax;
- множество по-малки инвестиции, за да се постигне силен ръст и увеличен капацитет на текущите екипи, увеличаване обема на новия бизнес и оборотите според плана. Сред тях са инвестиция от 500 хиляди лева в Sirma ITT, за развитие на платформата Сирма;
- предвидени са също и средства за придобиване подходящи дружества, със синергия към текущите ни бизнес вертикали.



## 2/ ОСНОВНИ ПОЛОЖЕНИЯ ОТ СЧЕТОВОДНАТА ПОЛИТИКА НА ГРУПАТА

### 2.1. База за изготвяне на консолидиран финансов отчет

Междинният консолидиран финансов отчет на Сирма Груп Холдинг АД – София АД е изготвен в съответствие с всички Международни стандарти за финансови отчети (МСФО), които се състоят от: стандарти за финансови отчети и от тълкувания на Комитета за разяснения на МСФО (КРМСФО), одобрени от Съвета по Международни счетоводни стандарти (СМСС) и Международните счетоводни стандарти и тълкуванията на Постоянния комитет за разясняване (ПКР), одобрени от Комитета по Международни счетоводни стандарти (КМСС), които ефективно са в сила на 1 януари 2016 г., и които са приети от Комисията на Европейския съюз.

От възприемането на тези стандарти и/или тълкувания, в сила за годишни периоди започващи на 1 януари 2016 г., не са настъпили промени в счетоводната политика на дружеството, освен някои нови и разширяването на вече установени оповестявания, без това да доведе до други промени – в класификацията или оценката на отделни отчетни обекти и операции.

Тези стандарти и тълкувания включват:

- Изменения на различни стандарти “Подобрения в МСФО (цикъл 2011-2013)”, произтичащи от годишния проект за подобрения на МСФО (МСФО 1, МСФО 3, МСФО 13 и МСС 40) основно с цел отстраняване на противоречия и изясняване на формулировки – приети от ЕС на 18.12.2014г. (промените се прилагат за годишни периоди, започващи на или след 01.01.2015г.),
- Изменения на различни стандарти “Подобрения в МСФО (цикъл 2010-2012)”, произтичащи от годишния проект за подобрения в МСФО (МСФО 2, МСФО 3, МСФО 8, МСФО 13, МСС 16, МСС 24 и МСС 38) основно с цел отстраняване на противоречия и изясняване на формулировки – приети от ЕС на 17.12.2014г. (промените се прилагат за годишни периоди, започващи на или след 01.02.2015г.),
- Изменение на МСС 19 “Доходи на наети лица” – Планове с дефинирани доходи: Вноски от наети лица – приети от ЕС на 17.12.2014г. (в сила за годишни периоди, започващи на или след 01.02.2015г.). Счетоводните политики на Дружеството са последователни с тези, прилагани през предходния отчетен период.

Следните нови и изменени МСФО и Разяснения на Комитета по разяснения по Международните стандарти за финансово отчитане (КРМСФО):

- МСС 28 Инвестиции в асоциирани предприятия и съвместни предприятия (Преработен)
- МСС 32 Финансови инструменти: Представяне (Изменен) – Нетно представяне на финансови активи и финансови пасиви
- МСФО 10 Консолидирани финансови отчети; МСС 27 Индивидуални финансови отчети (Преработен)
- МСФО 11 Съвместни споразумения
- МСФО 12 Оповестяване на участия в други предприятия
- МСС 39 Финансови инструменти: Признаване и оценяване (Изменен) – Новирание на деривативи и продължаване на отчитането на хеджиране
- МСС 36 Обезценка на активи (Изменен) – Оповестяване на възстановима стойност на нефинансови активи
- КРМСФО 21 Налози



- МСФО 3 Бизнес комбинации - отчитане
- МСФО 13 Оценяване на справедлива стойност
- МСС 40 Отчитане на инвестиционни имоти

***МСС 28 Инвестиции в асоциирани предприятия и съвместни предприятия (Преработен)***

С въвеждането на новите МСФО 11 и МСФО 12, МСС 28 беше преименуван на МСС 28 Инвестиции в асоциирани предприятия и съвместни предприятия. Стандартът описва приложението на метода на собствения капитал по отношение на инвестициите в съвместни предприятия в допълнение на това за асоциираните предприятия.

***МСС 32 Финансови инструменти: Представяне (Изменение) – Нетно представяне на финансови активи и финансови пасиви***

Изменението уточнява значението на „понастоящем има законово упражняемо право да нетира“, както и прилагането на критериите на МСС 32 за нетно представяне по отношение на системи за сетълмънт

***МСФО 10 Консолидирани финансови отчети; МСС 27 Индивидуални финансови отчети (Преработен)***

МСФО 10 заменя частта от МСС 27 Консолидирани и индивидуални финансови отчети, която дава насоки за изготвянето и представянето на консолидирани финансови отчети. Той включва и въпросите, разгледани в ПКР-12 Консолидация - предприятия със специално предназначение. МСФО 10 въвежда единен модел на контрола, който е приложим за всички предприятия, включително тези със специално предназначение. За разлика от МСС 27, МСФО 10 изисква ръководството да упражни значителна преценка при определянето на това кои предприятия са контролирани и следователно, е необходимо да бъдат консолидирани от компанията-майка.

***МСФО 11 Съвместни споразумения***

МСФО 11 заменя МСС 31 Дялове в съвместни предприятия и ПКР-13 Съвместно контролирани предприятия – непарични вноски от участниците. МСФО 11 променя отчитането на съвместните споразумения като вместо трите класификационни категории съгласно МСС 31, въвежда две – съвместна дейност и съвместно предприятие. Премахната е опцията по МСС 31, позволяваща съвместните предприятия (така както са дефинирани в МСФО 11) да бъдат отчитани по метода на пропорционална консолидация. Съвместните предприятия се изисква да бъдат отчитани по метода на собствения капитал.

***МСФО 12 Оповестяване на участия в други предприятия***

МСФО 12 включва всички оповестявания, които по-рано бяха обхванати от МСС 27 и които бяха свързани с консолидираните финансови отчети, както и всички оповестявания, които преди бяха обхванати от МСС 31 Дялове в съвместни предприятия и МСС 28 Инвестиции в асоциирани предприятия. Тези оповестявания са свързани с участието на предприятието в дъщерни дружества, съвместни споразумения, асоциирани предприятия и структурирани предприятия. Изискват се и редица нови и по-детайлни качествени и количествени оповестявания.

***МСС 39 Финансови инструменти: Признание и оценяване (Изменен) - Новирание на деривативи и продължаване на отчитането на хеджиране***

Изменението предоставя освобождаване от прекратяване на отчитането на хеджиране в случай, че новиранието на дериватив, който е определен като хеджиращ инструмент, отговаря на определени условия.

***МСС 36 Обезценка на активи (Изменен) - Оповестяване на възстановима стойност на нефинансови активи***

Изменението премахва някои неумишлени последствия от въвеждането на МСФО 13 по отношение на изискванията за оповестяване на МСС 36. Последните са допълнени с оповестяване на възстановимата стойност на активи или ОГПП, за които е била призната или възстановена загуба от обезценка през текущия отчетен период.



#### **КРМСФО 21 Налози**

КРМСФО 21 разяснява, че отчитащо се предприятие следва да признае задължение за налог, когато бъде изпълнено условието или действието, пораждащо плащането на налога съгласно приложимото законодателство. Така например, ако задължението за плащане на налог се поражда при достигането на определен стойностен праг, то Разяснението уточнява, че докато не бъде достигнат минималния праг, не следва да бъде признато задължение за налог. Изискванията се прилагат ретроспективно. Ефектът от възприемането на Разяснението е оповестен в Бележка 3, в частта „такса 20% за производство на електрическа енергия от възобновяеми източници“.

#### **МСФО 3 Бизнес комбинации - отчитане**

Това подобрение пояснява, че МСФО 3 изключва от обхвата си отчитането на образуването на съвместно споразумение във финансовите отчети на самото съвместно споразумение.

#### **МСФО 13 Оценка по справедлива стойност**

Това подобрение пояснява, че обхвата на изключението в параграф 52 от МСФО 13 включва всички договори, които се включват в обхвата на МСС 9 Финансови инструменти: Признаване и Оценка или МСФО 9 Финансови инструменти, независимо от това дали те отговарят на определенията за финансови активи или финансови пасиви, както са определени в МСС 32 Финансови инструменти: Представяне.

#### **МСС 16 Имоти, машини и съоръжения и МСС 38 Нематериални активи (Изменения) – разяснение на допустимите методи на амортизация**

Измененията влизат в сила за годишни периоди, започващи на или след 1 януари 2016 г. Те разясняват принципа на МСС 16 и МСС 38, че приходите отразяват икономическите ползи получени в резултат на оперирането на бизнеса (от който активът е част), като цяло, а не икономическите ползи само от използването на актива. В резултат на това е недопустимо определянето на амортизациите на имоти, машини и съоръжения и нематериални активи на бази, свързани с генерираните приходи. Измененията все още не са приети от ЕС.

#### **МСС 19 Доходи на наети лица (Изменение) - Вноски от наетите лица**

Ограниченото по обхват изменение на МСС 19 влиза в сила за годишни периоди, започващи на или след 1 февруари 2015 г. То касае вноските от наети или трети лица в пенсионни планове с дефинирани доходи. Целта му е да опрости осчетоводяването на вноските, които не зависят от прослужения стаж, като например, вноски от наети лица, които се изчисляват като фиксиран процент от работната заплата. Не се очаква изменението да има ефект върху бъдещите финансови отчети на Дружеството.

#### **МСФО 9 Финансови инструменти**

МСФО 9 влиза в сила за годишни периоди започващи на или след 1 януари 2018 г., като се позволява по-ранното му прилагане. Финалната версия на МСФО 9 Финансови инструменти заменя МСС 39 Финансови инструменти: Признаване и оценяване и всички предишни редакции на МСФО 9. Стандартът въвежда нови изисквания относно класификация и оценяване, обезценка и отчитане на хеджиране. Дружеството е в процес на оценка на ефектите от този стандарт върху финансовото състояние или резултатите от дейността.

#### **МСФО 11 Съвместни споразумения (Изменение): Счетоводно отчитане на придобиване на участие в съвместна дейност**

Изменението влиза в сила за годишни периоди, започващи на или след 1 януари 2016 г. Добавени са указания за отчитане на придобиване на участие в съвместна дейност, която представлява бизнес по смисъла на МСФО. Не се очаква изменението да има ефект върху бъдещите финансови отчети на Дружеството.

#### **МСФО 10, МСФО 12 и МСС 28: Инвестиционни предприятия: Прилагане на освобождаването от изготвяне на консолидиран финансов отчет (Изменения)**

Измененията влизат в сила за годишни периоди, започващи на или след 1 януари 2016 г. Те разясняват, че освобождаването от представяне на консолидиран финансов отчет важи за компания-майка, която е дъщерно дружество на инвестиционно предприятие, което оценява всички дъщерни дружества по справедлива стойност. Друго изменение касае консолидирането на дъщерно дружество, което предоставя услуги на инвестиционното предприятие. Всички други дъщерни дружества на инвестиционното предприятие се оценяват по справедлива стойност. Измененията на МСС 28 позволяват инвестиционно предприятие, което прилага метода на собствения капитал, да запази справедливите стойности по отношение на дъщерните дружества на своите асоциирани или съвместни предприятия.



**МСС 1 Представяне на финансови отчети: Оповестявания (Изменения)**

Измененията влизат в сила за годишни периоди, започващи на или след 1 януари 2016 г. Те са свързани с насърчаване на дружествата да прилагат професионална преценка при избора на информацията и начина на представянето ѝ, и поясняват съществуващите изисквания на МСС 1. Измененията касаят същественост, ред на бележките, междинни суми и разбивки, счетоводни политики и представяне на компоненти на другия всеобхватен доход, свързани с инвестиции, отчитани по метода на собствения капитал. Дружеството е в процес на оценка на ефектите от този стандарт върху бъдещите финансови отчети.

**МСФО 14 Разрочвания по регулаторни дейности**

Стандартът влиза в сила за годишни периоди, започващи на или след 1 януари 2016 г. Целта на този междинен стандарт е да допринесе за сравнимостта на отчети на предприятия извършващи регулирани дейности и по-специално дейности с регулирани цени. Такива дейности биха могли да бъдат доставките на газ, електричество, вода. МСФО 14 изисква ефектите от регулирани цени да бъдат представяни отделно и предоставя освобождаване при първоначално прилагане на МСФО. Стандартът все още не е приет от ЕС.

**МСФО 15 Приходи по договори с клиенти**

Стандартът влиза в сила за годишни периоди, започващи на или след 1 януари 2017 г. МСФО 15 въвежда модел от пет стъпки, който е приложим към приходите по договори с клиенти (с малки изключения), независимо от типа на сделката или дейността. Стандартът ще се прилага и по отношение на признаването и оценяването на печалби и загуби от продажба на някои нефинансови активи, които произтичат от нерегулярни дейности (например продажба на имоти, машини и съоръжения или нематериални активи). Ще се изискват по-детайлни оповестявания, включително разпределение на възнаграждението за сделката между отделните задължения за изпълнение, информация за отделните задължения за изпълнение и ключови преценки и оценки. Стандартът все още не е приет от ЕС.

**МСС 27 Индивидуални финансови отчети (Изменение)**

Изменението влиза в сила от 1 януари 2016 г. То позволява използването на метода на собствения капитал при отчитането на инвестиции в дъщерни предприятия, съвместно контролирани предприятия и асоциирани предприятия в индивидуалните финансови отчети.

**Изменения в МСФО 10 Консолидирани финансови отчети и МСС 28 Инвестиции в асоциирани и съвместни предприятия: Продажба или вноска на активи със страни по сделката инвеститор и негово асоциирано или съвместно предприятие**

Измененията разглеждат установеното несъответствие между изискванията на МСФО 10 и МСС 28 при продажба или вноска на активи със страни по сделката инвеститор и негово асоциирано или съвместно предприятие. Признава се пълната печалба или загуба, когато сделката касае бизнес и част от печалбата или загубата, когато сделката касае активи, които не представляват бизнес. Измененията влизат в сила за годишни периоди, започващи на или след 1 януари 2016 г.

## 2.2. Дефиниции

**Дружество-майка**

Това е дружеството, което притежава контрола върху стопанската и финансова политика и дейност на дъщерните дружества чрез притежанието на повече от 50% от дяловете от капитала му и/или правата на глас или по силата на сключено писмено споразумение за контрол между акционерите. Дружество-майка е СИРМА ГРУП ХОЛДИНГ АД.

**Дъщерни дружества**

Това са дружества, включително предприятия, неюридически лица, в които дружеството - майка, пряко или косвено, притежава повече от 50 % от правата на глас в Общото събрание (в акционерния капитал) и/или има правото да назначи повече от 50 % от Съвета на директорите на съответното дружество или по силата на сключено писмено споразумение за контрол между акционерите и може да упражнява контрол върху тяхната финансова и оперативна политика (вкл. по силата на сключено споразумение за контрол между акционери). Дъщерните дружества се консолидират от датата, на която ефективният контрол е придобит от Групата и спират да се консолидират от датата, на която се приема, че контролът е прекратен и е прехвърлен извън Групата. За тяхната консолидация се прилага методът на пълната консолидация.



### **Съвместно дружество**

Съвместно дружество се създава по силата на договорно споразумение, на база на което две или повече страни (дружества) се заемат с обща стопанска дейност, която подлежи на съвместен контрол.

Съвместен контрол представлява договорно споделяне на контрола върху дадена стопанска дейност. Той се определя от установеното изискване вземането на стратегически финансови и оперативни решения, свързани със стопанската дейност и развитието на съвместното дружество, да става със задължително единодушно съгласие на контролиращите съдружници.

Контролиращ съдружник в съвместно дружество е страната (дружеството), която (което) участва в съвместното дружество и споделя съвместния контрол върху последното.

Съвместното дружество се включва в консолидирания финансов отчет на Групата, като се прилага методът на собствения капитал - от датата, на която ефективният съвместен контрол е придобит от контролиращия съдружник (конкретно - дружеството-майка) и спира да се консолидира чрез този метод от датата, когато съвместното дружество се трансформира в дъщерно, или от датата, на която се приема, че съвместният контрол е прехвърлен от контролиращия съдружник на трети лица.

### **Асоциирано дружество**

Това е дружество, в което инвеститорът (конкретно - дружеството-майка) упражнява значително влияние, но което не представлява нито дъщерно дружество, нито съвместно дружество на инвеститора.

Значително влияние е правото на участие при вземането на решения, свързани с финансовата и оперативната политика на предприятието, в което е инвестирано, но не е контрол или съвместен контрол върху тази политика. Обичайно то е налице при: а) притежаване, пряко или косвено от страна на инвеститора на дялове (акции) от 20% до 50 % от капитала на дружеството, в което е инвестирано (вкл. по силата на споразумение между акционери) и, б) в допълнение, инвеститорът има представителство в управляващия орган на дружеството, в което е инвестирано и/или участва в процеса на вземане на решенията по отношение на политиката и стратегията на дружеството, в което е инвестирано, и/или са налице съществени операции между инвеститора и дружеството, в което е инвестирано.

Асоциираното дружество се включва в консолидирания финансов отчет на Групата, като се прилага методът на собствения капитал - от датата, на която е придобито значително влияние от инвеститора (конкретно - дружеството-майка) и спира да се включва чрез този метод или от датата, когато дружеството се трансформира в дъщерно, или от датата, на която се приема, че значителното влияние е прехвърлено от инвеститора на трети лица.

## **2.3. Принципи на консолидацията**

Консолидираният финансов отчет включва финансовите отчети на дружеството-майка, дъщерните дружества, съвместните дружества и асоциираните дружества, изготвени към 31 март 2016 година. При консолидацията е прилаган подходът на "икономическо предприятие", като за оценката на неконтролиращото участие при бизнес - комбинации и други форми на придобивания на дъщерни дружества, е избран методът на "пропорционален дял в нетните активи".

Финансовите отчети на дъщерните, съвместните и асоциираните дружества за целите на консолидацията са изготвени за същия отчетен период, както този на дружеството-майка и при прилагане на единна счетоводна политика.

### **2.3.1. Консолидация на дъщерни дружества**

В консолидирания финансов отчет, отчетите на включените дъщерни дружества са консолидирани на база на метода "пълна консолидация", ред по ред, като е прилагана унифицирана за съществените обекти счетоводна политика. Инвестициите на дружеството-майка са елиминирани срещу дела в собствения капитал на дъщерните



дружества към датата на придобиване. Вътрешно-груповите операции и разчети са напълно елиминирани, вкл. нереализираната вътрешногрупова печалба или загуба. Отчетен е и ефектът на отсрочените данъци при тези елиминиращи консолидационни записвания.

Дяловете на акционери - трети лица в дъщерните дружества, извън тези на акционерите на дружеството-майка, са посочени самостоятелно в консолидирания отчет за финансовото състояние, консолидирания отчет за всеобхватния доход и отчета за промените в собствения капитал като "неконтролиращо участие". Неконтролиращото участие съдържа: а) сумата на дела на акционерите (съдружниците) - трети лица към датата на консолидацията за първи път в справедливата (намерената стойност) на всички разграничими придобити активи, поети пасиви и условните (изкристализирали) задължения на всяко от съответните дъщерни дружества, определена (на база дела) чрез пропорционалния метод, и б) изменението на сумата на дела на тези лица в собствения капитал на всяко от съответните дъщерни дружества от първата им консолидация до края на текущия отчетен период.

За преизчисляване на Отчетите на дъщерните дружества в чужбина в български лева са използвани следните курсове:

1. Отчетът за всеобхватния доход е преизчислен по средно претеглен курс на USD на годишна база за 2015 г., който е 1,76441 BGN/USD за 2015 г. и .на тримесечна база за първо тримесечие на 2016 г. – 1,77457 BGN/USD
2. Отчетът за финансовото състояние е преизчислен на база заключителния курс на БНБ за 2015 г., който е 1,79007 BGN/USD за 2015 г. и курс към 31.03.2016 г. 1,71790 BGN/USD за първо тримесечие на 2016 г.
3. Отчетът за паричните потоци е преизчислен по средно претеглен курс на USD на годишна база, който е 1,76441 BGN/USD за 2015 г. и .на тримесечна база за първо тримесечие на 2016 г. - 1,77457 BGN/USD

Формираните разлики от преизчисленията са отнесени в баланса в позиция "Резерви от преизчислени отчети".

### 2.3.2. Придобиване на дъщерни дружества

При придобиване на дъщерно дружество (предприятие) от Групата при бизнес-комбинации се използва методът на придобиване (покупко-продажба). Прехвърленото възнаграждение включва справедливата стойност към датата на размяната на предоставените активи, възникналите или поети задължения и на издадените инструменти на собствен капитал от придобиващото дружество, в замяна на получаването на контрола над придобиваното дружество. Тя включва и справедливата стойност на всеки актив или пасив, който се явява резултат от споразумение за възнаграждение под условие.

Преките разходи, свързани с придобиването, се признават като текущи за периода, в който те са извършени, с изключение на разходите за емисия на дългови или инструменти на собствения капитал, които се признават като компонент на собствения капитал.

Всички придобити разграничими активи, поети пасиви и условните (изкристализирали) задължения в бизнес-комбинацията, се оценяват първоначално по тяхната справедлива стойност към датата на размяната. Всяко превишение на сбора от прехвърленото възнаграждение (оценено по справедлива стойност), сумата на неконтролиращото участие в придобиваното предприятие и, при придобиване на етапи, справедливата стойност на датата на придобиване на по-рано притежаваното капиталово участие в придобиваното предприятие, над придобитите разграничими активи и поети пасиви на придобиващото дружество, се третира и признава като репутация. Ако делът на придобиващото дружество в справедливата стойност на нетните придобити разграничими активи надвишава цената на придобиване на бизнес-комбинацията, това превишение се признава незабавно в консолидирания отчет за доходите на Групата в статията "печалби/(загуби) от придобиване на/(освобождение от) дъщерни дружества". Всяко неконтролиращо участие при бизнес комбинация се оценява на база метода "пропорционален дял в нетните активи" на придобиваното дружество.

Когато бизнес комбинацията по придобиването на дъщерно дружество се осъществява на етапи, на датата на придобиване всички предишни инвестиции, държани от придобиващия, се преоценяват до справедлива



стойност, като получените ефекти от тази преоценка се признават в текущата печалба или загуба на Групата, съответно към “финансови приходи” и “финансови разходи” или „печалби/(загуби) от асоциирано дружество”, вкл. всички предишно отчетени ефекти в другите компоненти на всеобхватния доход се рециклират.

### 2.3.3. Продажба на дъщерни дружества

При продажба или друга форма на загуба (трансфер) на контрол върху дъщерно дружество:

- Отписват се активите и пасивите (вкл. ако има принадлежаща репутация) на дъщерното дружество по балансова стойност към датата на загубата на контрол;
- Отписва се неконтролиращото участие в това дъщерно дружество по балансова стойност в консолидирания отчет за финансовото състояние към датата на загубата на контрола, вкл. всички компоненти на друг всеобхватен доход, свързани с тях;
- Признава се полученото възнаграждение по справедлива стойност от сделката, събитието или операцията, довела до загубата на контрол;
- Рекласифицират се към “печалби или загуби за годината”, или се трансферират директно към натрупани печалби всички компоненти на собствения капитал, представляващи нереализирани доходи или загуби – съгласно изискванията на съответните МСФО, под чиито правила попадат тези компоненти на собствения капитал;
- Признава се всяка резултатна разлика като “печалба или загуба от освобождаване (продажба) на дъщерно дружество” в консолидирания отчет за всеобхватния доход, принадлежаща на дружеството-майка.
- Останалите за държане дялове, формиращи инвестиции в асоциирани дружества или инвестиции на разположение и за продажба се оценяват първоначално по справедлива стойност към датата на продажбата и в последствие се оценяват по реда на приетата от Групата счетоводна политика.

Методът на придобиване (покупко-продажба) се прилага и при операции за обединение и/или реструктуриране на предприятията под общ контрол, в случай че те се явяват преки придобивания от позицията на дружеството-майка.

### 2.3.4. Сделки с неконтролиращото участие

Операциите с неконтролиращото участие се третират от Групата като сделки с лица, притежаващи инструменти на общия собствен капитал на Групата. Ефектите от продажби на дялове на дружеството-майка, без загуба на контрол, към притежатели на неконтролиращи участия не се третират като компоненти на текущата печалба или загуба на Групата, а като движения директно в компонентите на собствения ѝ капитал, обикновено към компонента-резерв „неразпределена печалба”. И обратно, при покупки от дружеството-майка, без придобиване на контрол, на допълнителни дялове от участието на притежатели на неконтролиращи участия всяка разлика между платената сума и съответния придобит дял от балансовата стойност на нетните активи на дъщерното дружество се признава също директно в консолидирания отчет за собствения капитал, обикновено към компонента-резерв „неразпределена печалба”.

Когато Групата престане да притежава контрол и значително влияние, всяка оставаща малцинствена инвестиция като дял в капитала на съответното дружество, се преоценява по справедлива стойност, като разликата до балансовата стойност се признава в текущата печалба или загуба, като съответно всички суми преди признати в други компоненти на всеобхватния доход се отчитат така както при операция на директно освобождаване на всички асоциирани с първоначалната инвестиция (в дъщерното или асоциираното дружество) компоненти.

### 2.3.5. Консолидация на асоциирани и съвместни дружества

За включването на асоциираните и съвместни дружества в консолидирания финансов отчет е приложен методът на собствения капитал, според който инвестицията на дружеството-майка в тях първоначално се отчита по цена на придобиване (себестойност), а впоследствие се преизчислява, за да отрази промените на дела на инвеститора (конкретно – дружеството-майка) в нетните активи на асоциираните и съвместни дружества след придобиването. Инвестицията на Групата в асоциираните и съвместни дружества включва и репутациите, идентифицирани при придобиването им, нетно от всяка призната обезценка.

Печалбата или загубата след придобиването за Групата (чрез дружеството-майка) от асоциираните и съвместни дружества, за съответния отчетен период, представлява нейния дял в нетните му финансови резултати (след данъци) от неговата стопанска дейност за този период, който дял се признава и представя на отделен ред в консолидирания отчет за всеобхватния доход.





Аналогично, делът на Групата в измененията след придобиването на другите компоненти на всеобхватния доход на асоциираните и съвместни дружества, също се признава и представя като движение в другите компоненти на всеобхватния доход в консолидирания отчет за всеобхватния доход, съответно консолидираните резерви на Групата в отчета за измененията в собствения капитал. Групата признава своя дял в загуби на асоциираните и съвместни дружества до размера на нейната инвестиция, в т.ч. и предоставените им вътрешни заеми.

Вътрешните разчети между Групата и асоциираните и съвместни дружества не се елиминират. Нереализираната печалба или загуба от сделки между тях се елиминира до процента на груповото участие в асоциираните и съвместни дружества, като включително се проверява за обезценка в случаите на загуба. Отчетен е и ефектът на отсрочените данъци при тези консолидационни процедури.

## 2.4 Сравнителни данни

Дружеството представя сравнителна информация в този финансов отчет за периода, приключващ на 31.03.2016 г., за периода, приключващ на 31.03.2015 г. и за периода, приключващ на 31.12.2015 г.. Когато е необходимо, сравнителните данни се рекласифицират (и преизчисляват), за да се постигне съпоставимост спрямо промени в представянето в текущата година.

## 2.5 Функционална валута и признаване на курсови разлики

Функционална и отчетна валута на представяне на финансовия отчет на дружеството е българският лев. От 1.07.1997 г. левът е фиксиран в съответствие със Закона за БНБ към германската марка в съотношение BGN 1 : DEM 1, а с въвеждането на еврото като официална валута на Европейския съюз - с еврото в съотношение BGN 1.95583 : EUR 1.

При първоначално признаване, сделка в чуждестранна валута се записва във функционалната валута, като към сумата в чуждестранна валута се прилага обменният курс към момента на сделката или операцията. Паричните средства, вземанията и задълженията, като монетарни отчетни обекти, деноминирани в чуждестранна валута се отчитат във функционалната валута като се прилага обменният курс, публикуван от БНБ за последния работен ден на съответния месец. Към 31 декември те се оценяват в български лева, като се използва заключителният обменен курс на БНБ.

Немонетарните отчетни обекти в отчета за финансовото състояние, първоначално деноминирани в чуждестранна валута, се отчитат във функционалната валута като се прилага историческият обменен курс към датата на операцията и последващо не се преоценяват по заключителен курс.

Ефектите от курсовите разлики, свързани с уреждането на сделки в чуждестранна валута, или отчитането на търговски сделки в чуждестранна валута по курсове, които са различни, от тези, по които първоначално са били признати, се включват в отчета за всеобхватния доход (в печалбата или загубата за годината) в момента на възникването им.

## 2.6 Приходи

Приходите в дружеството се признават на база принципа за начисляване и до степента, до която и по начина, по който стопанските изгоди се придобиват от дружеството и респ. стопанските рискове се носят, както и доколкото приходите могат надеждно да се измерят.

При продажбите на продукция, стоки и материали приходите се признават, когато всички съществени рискове и ползи от собствеността на стоките преминават у купувача.

При предоставянето на услуги, приходите се признават, отчитайки етапа на завършеност на сделката към датата на отчета за финансовото състояние, ако този етап може да бъде надеждно измерен, както и разходите, извършени по сделката и разходите за приключването ѝ.



Приходите се оценяват на база справедливата цена на продадените продукция, стоки и услуги, нетно от косвени данъци (акциз и данък добавена стойност) и предоставени отстъпки и работи.

Нетните разлики от промяна на валутни курсове, свързани с парични средства, търговски вземания и задължения, деноминирани в чуждестранна валута, се включват в отчета за всеобхватния доход (в печалбата или загубата за годината), когато възникнат.

Приходите от преоценка на инвестиционни имоти до справедлива стойност (когато е приложимо) се представят в отчета за всеобхватния доход (в печалбата или загубата за годината) на ред "други доходи/(загуби) от дейността". В същата статия от отчета се отчитат и реализираните приходи от предоставени инвестиционни имоти на оперативен лизинг.

При продажби на изплащане, приходът се признава на датата на продажбата без инкорпорираните лихви.

Финансовите приходи се представят отделно на лицевата страна на отчета за всеобхватния доход (в печалбата или загубата за годината) и се състоят от: приходи от лихви по предоставени заеми и срочни депозити, приходи/печалби от сделки с инвестиции в ценни книжа на разположение и за продажба и/или от инвестиции в дъщерни и асоциирани дружества, в т.ч. дивиденди, нетна печалба от курсови разлики от преоценки на чуждестранна валута.

## 2.7 Разходи

Разходите в дружеството се признават в момента на тяхното възникване и на база принципите на начисляване и съпоставимост, и до степеня, до която това не би довело за признаване на активи/пасиви, които не отговарят на определенията за такива съгласно МСФО.

Разходите за бъдещи периоди се отлагат за признаване като текущ разход за периода, през който договорите за които се отнасят, се изпълняват.

Финансовите разходи се представят отделно в отчета за всеобхватния доход (в печалбата или загубата за годината) и се състоят от: разходи за лихви по получени заеми, банкови такси по заеми и гаранции, нетна загуба от курсови разлики на чуждестранна валута, разходи/загуби от сделки с инвестиции в ценни книжа на разположение и за продажба (когато това е приложимо) и/или от инвестиции в дъщерни и асоциирани дружества.

## 2.8 Имоти, машини и оборудване

Имотите, машините и оборудването (дълготрайни материални активи) са представени по историческа стойност, намалена с натрупаната амортизация и загубите от обезценка.

### Първоначално придобиване

При първоначално придобиване имотите, машините и оборудването се оценяват по цена на придобиване (себестойност), която включва покупната цена, митническите такси (когато това е приложимо) и всички други преки разходи, необходими за привеждане на актива в работно състояние. Преките разходи основно са: разходи за първоначална доставка, разходи за хонорари на лица, свързани с проекта, невъзстановяеми данъци, разходи за капитализирани лихви за квалифицирани активи (когато това е приложимо) и др.

При придобиване на имоти, машини и оборудване при условията на разсрочено плащане, покупната цена е еквивалентна на сегашната стойност на задължението, дисконтирано на база на лихвеното равнище по привлечените от дружеството кредитни ресурси с аналогичен матуритет и предназначение.

Дружеството е определило стойностен праг от 700 лв., под който придобитите активи независимо, че притежават характеристиката на дълготраен актив, се изписват като текущ разход в момента на придобиването им.

### Последващи разходи



Разходите за ремонти и поддръжка се признават за текущи в периода, през който са направени. Извършени последващи разходи, свързани с имоти, машини и оборудване, които имат характер на подмяна на определени възлови части и агрегати, или на преустройство и реконструкция, се капитализират към балансовата стойност на съответния актив и се преразглежда остатъчния му полезен живот към датата на капитализация. Същевременно, неамортизираната част на заменените компоненти се изписва от балансовата стойност на активите и се признава в текущите разходи за периода на преустройството.

#### **Методи на амортизация**

Дружеството използва линеен метод на амортизация на имотите (когато това е приложимо), машините и оборудването. Амортизирането на активите започва, когато те са на разположение за употреба. Земята не се амортизира. Полезният живот по групи активи е съобразен с физическото износване, спецификата на оборудването, бъдещите намерения за употреба и с предполагаемото морално остаряване.

Срокът на годност по групи активи е както следва:

- сгради – 20-70 г. (когато това е приложимо)
- съоръжения – 5-25 г.
- машини и оборудване – 5-10 г.
- компютри и моб. устройства – 2-5 г.
- сървъри и системи – 2 -5 г.
- транспортни средства – 7-12 г.
- стопански инвентар – 5-12 г.

Определените срокове на полезен живот на дълготрайните материални активи се прегледват в края на всеки отчетен период и при установяване на значителни отклонения спрямо бъдещите очаквания за срока на използването на активите, същият се коригира перспективно.

#### **Обезценка на активи**

Балансовите стойности на имотите, машините и оборудването подлежат на преглед за обезценка, когато са налице събития или промени в обстоятелствата, които показват, че балансовата стойност би могла да се отличава трайно от възстановимата им стойност. Ако са налице такива индикатори, че приблизително определената възстановима стойност е по-ниска от тяхната балансова стойност, то последната се изписва до възстановимата стойност на активите. Възстановимата стойност на имотите, машините и оборудването е по-високата от двете: справедлива стойност без разходи за продажба или стойност при употреба. За определянето на стойността при употреба на активите бъдещите парични потоци се дисконтират до тяхната настояща стойност като се прилага дисконтова норма преди данъци, която отразява текущите пазарни условия и оценки на времевата стойност на парите и рисковете, специфични за съответния актив. Загубите от обезценка се отчитат в отчета за всеобхватния доход (в печалбата или загубата за годината), освен ако за дадения актив не е формиран преоценъчен резерв. Тогава обезценката е за сметка на този резерв и се представя в отчета за всеобхватния доход (към статиите на другите компоненти на всеобхватния доход), освен ако тя не надхвърля неговия размер (на резерва), и надвишението се включва като разход в отчета за всеобхватния доход (в печалбата или загубата за годината).

#### **Печалби и загуби от продажба**

Дълготрайните материални активи се отписват от отчета за финансовото състояние когато се извадят трайно от употреба и не се очакват от тях бъдещи стопански изгоди или се продадат. Печалбите или загубите от продажби на отделни активи от групата на “имоти, машини и оборудване” се определят чрез сравняването на приходите от продажбата и балансовата стойност на актива към датата на продажбата. Те се посочват нетно, към “други приходи/(загуби) от продажба на активи” на лицевата страна на отчета за всеобхватния доход (в печалбата или загубата за годината). Частта от компонента “преоценъчен резерв”(ако има такъв), отнасяща се за продадения актив, се прехвърля директно към компонента “неразпределена печалба” в отчета за промените в собствения капитал.



## 2.9 Нематериални активи

Нематериалните активи са представени във финансовия отчет по цена на придобиване (себестойност), намалена с натрупаната амортизация и загубите от обезценка.

В дружеството се прилага линеен метод на амортизация на нематериалните активи при определен полезен живот 2 - 10 години.

Балансовата стойност на нематериалните активи подлежи на преглед за обезценка, когато са налице събития, или промени в обстоятелствата, които посочват, че балансовата стойност би могла да надвишава възстановимата им стойност. Тогава обезценката се включва като разход в отчета за всеобхватния доход (в печалбата или загубата за годината).

Нематериалните активи се отписват от отчета за финансовото състояние когато се извадят трайно от употреба и не се очакват от тях бъдещи стопански изгоди или се продадат. Печалбите или загубите от продажби на отделни активи от групата на “нематериалните активи” се определят чрез сравняването на приходите от продажбата и балансовата стойност на актива към датата на продажбата.

## 2.10 Инвестиционни имоти

Съгласно счетоводната политика, приета от фирмата – майка Сирма Груп Холдинг АД и дружеството, инвестиционни имоти са тези имоти, които дългосрочно се държат от дружеството за доходи от наеми и/или заради вътрешното увеличение на тяхната стойност. Когато това е приложимо, те се представят в отчета за финансовото състояние по тяхната историческа стойност намалена с натрупаните амортизации.

Инвестиционните имоти (когато това е приложимо) се отписват от отчета за финансовото състояние, когато се извадят трайно от употреба и не се очакват от тях бъдещи стопански изгоди или се продадат. Печалбите или загубите от продажби на отделни активи от групата на “инвестиционните имоти” се определят чрез сравняването на приходите от продажбата и балансовата стойност на актива към датата на продажбата. Те се посочват нетно, към “други доходи/(загуби) от дейността, нетно” в отчета за всеобхватния доход (в печалбата или загубата за годината).

Трансфери от и към групата “инвестиционни имоти” (когато това е приложимо) се правят, когато има промяна във функционалното предназначение и цели на даден имот. В случай на прехвърляне от “инвестиционни имоти” към “имоти за използване в собствената дейност” активът се завежда в новата си група по намерена историческа цена, която представлява историческата му стойност, намалена с натрупаните амортизации, към датата на прехвърлянето. Обратно, когато от “имоти за използване в собствената дейност” има прехвърляне към “инвестиционни имоти”, активът се оценява по историческата му стойност, намалена с натрупаните амортизации, към датата на прехвърлянето.

## 2.11 Инвестиции в дъщерни и асоциирани дружества

Дългосрочните инвестиции, представляващи акции в дъщерни и асоциирани дружества (когато това е приложимо), са представени във финансовия отчет по цена на придобиване (себестойност), която представлява справедливата стойност на възнаградението, което е било платено, вкл. преките разходи по придобиване на инвестицията, намалена с натрупаната обезценка.

Притежаваните от дружеството инвестиции в дъщерни и асоциирани дружества подлежат на преглед за обезценка. При установяване на условия за обезценка, същата се признава в отчета за всеобхватния доход (в печалбата или загубата за годината).

При покупка и продажба на инвестиции в дъщерни и асоциирани дружества се прилага “датата на сключване” на сделката.

Инвестициите се отписват, когато се прехвърлят правата, които произтичат от тях на други лица при настъпването на правните основания за това и по този начин се загубва контрола върху стопанските изгоди от съответния конкретен тип инвестиции. Печалбата/(загубата) от продажбата им се представя съответно към



“финансови приходи” или “финансови разходи” в отчета за всеобхватния доход (в печалбата или загубата за годината).

## 2.12 Инвестиции на разположение и за продажба

Съгласно счетоводната политика, приета от фирмата – майка Сирма Груп Холдинг АД и дружеството инвестициите под форма на финансови активи на разположение за продажба (когато това е приложимо) са недеривативни финансови активи, представляващи акции и дялове от капитала на други дружества (малцинствено участие), държани с дългосрочна перспектива.

### Първоначално оценяване

Съгласно счетоводната политика, приета от фирмата – майка Сирма Груп Холдинг АД и дружеството, първоначално инвестициите (финансови активи) на разположение и за продажба се признават по цена на придобиване, която е справедливата стойност на възнаграждението, което е било платено, включително преките разходи по придобиване на инвестицията – (финансовия актив).

## 2.13 Материални запаси

Съгласно счетоводната политика, приета от фирмата – майка Сирма Груп Холдинг АД и дружеството, материалните запаси (когато това е приложимо) се оценяват във финансовия отчет както следва:

- материали и стоки - по по-ниската от: доставната себестойност (цена на придобиване) и нетната реализируема стойност;
- незавършено производство - по по-ниската от: производствената себестойност и нетната реализируема стойност;

Разходите, които се извършват, за да доведат даден продукт от материалните запаси в неговото настоящо състояние и местонахождение, се включват в цената на придобиване (себестойността), както следва:

- материали и стоки – всички доставни разходи, които включват покупната цена, вносни мита и такси, транспортни разходи, невъзстановяеми данъци и други разходи, които допринасят за привеждане на материалите и стоките в готов за тяхното използване/продажба вид;
- незавършено производство – всички необходими производствени разходи, които формират производствената себестойност, като в нея се включват преките разходи за материали и труд и приспадащата се част от общопроизводствените разходи (променливи и постоянни), с изключение на административните разходи, курсовите разлики и разходите по привлечени финансови ресурси. Включването на условно постоянните общопроизводствени разходи в производствената себестойност на незавършеното производство се извършва на базата на нормален капацитет, определен на база обичаен средно поддържан обем. Избраната база за разпределението им на ниво отдени продукти е нормата на човеко часовете на пряко заетия персонал в производството на конкретния продукт.

При употребата (влагане и продажбата) на материалните запаси те се изписват текущо като се използва методът на средно-претеглената стойност (себестойност).

Нетната реализируема стойност представлява приблизително определената продажна цена на даден актив в нормалния ход на стопанската дейност, намалена с приблизително определените разходи по довършването в търговски вид на този актив и приблизително определените разходи за реализация.



## 2.14 Търговски и други вземания

Търговските вземания се представят и отчитат по справедлива стойност на база стойността на оригинално издадената фактура (себестойност), намалена с размера на обезценката за несъбираеми суми. В случаите на разсрочени плащания над обичайния кредитен срок, при които не е предвидено допълнително плащане на лихва или лихвата значително се различава от обичайния пазарен лихвен процент, вземанията се оценяват първоначално по тяхната справедлива стойност, а последващо – по амортизируема стойност, след приспадане на инкорпорираната в тяхната номинална стойност лихва, определена по метода на ефективната лихва.

Приблизителната оценка за загуби от съмнителни и несъбираеми вземания се прави, когато за събираемостта на цялата сума или част от нея съществува висока несигурност. Несъбираемите вземания се изписват, когато правните основания за това настъпят. Обезценката на вземанията се начислява чрез съответна кореспондентна корективна сметка за всеки вид вземане към статията “други разходи” на лицевата страна на отчета за всеобхватния доход (в печалбата или загубата за годината).

## 2.15 Лихвоносни заеми и други предоставени финансови ресурси

Всички заеми и други предоставени финансови ресурси се отчитат първоначално по себестойност (номинална сума), която се приема за справедлива стойност на предоставеното по сделката, нетно от преките разходи, свързани с тези заеми и предоставени ресурси. След първоначалното признаване, лихвоносните заеми и други предоставени ресурси, последващо са оценени по амортизируема стойност, определена чрез прилагане на метода на ефективната лихва. Амортизируемата стойност е изчислена като са взети предвид всички видове такси, комисионни и други суми, асоциирани с тези заеми. Печалбите и загубите се признават в отчета за всеобхватния доход (в печалбата или загубата за годината) като финансови приходи (лихви) или разходи през периода на амортизация или когато вземанията се погасят, отпишат или редуцират.

Лихвоносните заеми и други предоставени финансови ресурси се класифицират като текущи, освен за частта от тях, за която дружеството има безусловно право да събере вземането си в срок над 12 месеца от края на отчетния период.

## 2.16 Парични средства и парични еквиваленти

Паричните средства и еквиваленти включват касовите наличности, разплащателните сметки и краткосрочните депозити в банки, чийто оригинален матуритет е до 3 месеца.

За целите на изготвянето на отчета за паричните потоци:

- паричните постъпления от клиенти и паричните плащания към доставчици са представени брутно, с включен ДДС (20%);
- лихвите по получени инвестиционни кредити (когато това е приложимо) се включват като плащания за финансова дейност, а лихвите, свързани с оборотни кредити, обслужващи текущата дейност, се включват в оперативна дейност;
- платеният ДДС по покупки на дълготрайни активи от чуждестранни доставчици се посочва на ред “платени данъци”, а при доставка на дълготрайни активи от страната се посочва на ред “плащания към доставчици” към паричните потоци от оперативна дейност, доколкото той участва и се възстановява заедно и в оперативните потоци на дружеството за съответния период (месец).

## 2.17 Търговски и други задължения

Търговските и другите текущи задължения се отчитат по стойността на оригиналните фактури (цена на придобиване) или стойността на начислените приходи, която се приема за справедливата стойност на сделката и ще бъде изплатена в бъдеще срещу получените стоки и услуги. В случаите на разсрочени плащания над обичайния кредитен срок (когато това е приложимо), при които не е предвидено допълнително плащане на



лихва или лихвата значително се различава от обичайния пазарен лихвен процент, задълженията се оценяват първоначално по тяхната справедлива стойност, а последващо – по амортизируема стойност, след приспадане на инкорпорираната в тяхната номинална стойност лихва, определена по метода на ефективната лихва.

## 2.18 Лихвоносни заеми и други привлечени финансови ресурси

Всички заеми и други привлечени финансови ресурси се отчитат първоначално по себестойност (номинална сума), която се приема за справедлива стойност на полученото по сделката, нетно от преките разходи, свързани с тези заеми и привлечени ресурси. След първоначалното признаване, лихвоносните заеми и други привлечени ресурси, са последващо оценени по амортизируема стойност, определена чрез прилагане на метода на ефективната лихва. Амортизируемата стойност е изчислена като са взети предвид всички видове такси, комисионни и други разходи, вкл. дисконт или премия, асоциирани с тези заеми. Печалбите и загубите се признават в отчета за всеобхватния доход (в печалбата или загубата за годината) като финансови разходи (лихви) или приходи през периода на амортизация или когато задълженията се отпишат или редуцират.

Лихвоносните заеми и други привлечени финансови ресурси се класифицират като текущи, освен за частта от тях, за която дружеството има безусловно право да уреди задължението си в срок над 12 месеца от края на отчетния период.

## 2.19 Капитализиране на разходи по заеми

Разходите по заеми, които пряко се отнасят към придобиването, строителството или производството на отговарящ на условията /квалифициран/ актив (когато това е приложимо), се капитализират като част от стойността на този актив. Отговарящ на условията /квалифициран/ актив е актив, който непременно изисква поне 12-месечен период от време, за да стане готов за предвижданата му употреба или продажба.

Размерът на разходите по заеми, които могат да се капитализират в стойността на един отговарящ на условията /квалифициран/ актив, се определя чрез коефициент /норма/ на капитализация. Коефициентът на капитализация е среднопретеглената величина на разходите по заеми, отнесени към заемите на дружеството, които са непогасени през периода, с изключение на заемите, извършени специално с цел придобиване на един отговарящ на условията /квалифициран/ актив.

Капитализирането на разходите по заеми като част от стойността на един отговарящ на условията /квалифициран/ актив започва, когато са изпълнени следните условия: извършват се разходите за актива, извършват се разходите по заеми и в ход са дейности, които са необходими за подготвяне на актива за предвижданата му употреба или продажба.

Разходите по заеми се намаляват и с всякакъв инвестиционен доход от временното инвестиране на средствата от тези заеми.

## 2.20 Лизинг

### 2.20.1 Финансов лизинг

#### Лизингополучател

Финансовият лизинг, при който се трансферира към дружеството съществена част от всички рискове и стопански ползи, произтичащи от собствеността върху актива под финансов лизинг, се капитализира в отчета за финансовото състояние на лизингополучателя като се представя като имоти, машини и оборудване под лизинг по цена на незабавна продажба или ако е по-ниска - по сегашната стойност на минималните лизингови плащания. Лизинговите плащания съдържат в определено съотношение финансовия разход (лихвата) и приспадащата се част от лизинговото задължение (главница), така че да се постигне постоянен лихвен процент за оставащата неизплатена част от главницата по лизинговото задължение. Лихвените разходи се включват в отчета за всеобхватния доход (в печалбата или загубата за годината) като финансови разходи (лихва) на база ефективен лихвен процент.



Придобитите под финансов лизинг активи се амортизират на база полезния живот на актива и в рамките на лизинговия срок.

#### **Лизингодател**

Финансовият лизинг, при който се трансферира извън дружеството съществената част от всички рискове и стопански изгоди, произтичащи от собствеността върху актива под финансов лизинг, се изписва от състава на стоките на лизингодателя и се представя в отчета за финансовото състояние като вземане със стойност, равна на нетната инвестиция от лизинга. Нетната инвестиция в лизинговия договор представлява разликата между сбора от минималните лизингови плащания по договора за финансов лизинг и негарантираната остатъчна стойност, начислена за лизингодателя, и незаработения финансов доход. Разликата между балансовата стойност на отдадения под финансов лизинг актив и незабавната (справедливата му продажна) стойност се признава в отчета за всеобхватния доход (в печалбата или загубата за годината) в началото на лизинговия договор (при предаването на актива) като доход от продажба.

Признаването на заработения финансов приход като текущ лихвен приход се основава на прилагането на метода на ефективната лихва.

#### **2.20.2 Оперативен лизинг**

##### **Лизингополучател**

Лизинг, при който наемодателят продължава да притежава съществената част от всички рискове и стопански изгоди от собствеността върху дадения актив се класифицира като оперативен лизинг. Поради това активът не се включва в отчета за финансовото състояние на лизингополучателя.

Плащанията във връзка с оперативния лизинг се признават като разходи в отчета за всеобхватния доход (в печалбата или загубата за годината) на база линеен метод за периода на лизинга.

##### **Лизингодател**

Наемодателят продължава да притежава съществена част от всички рискове и стопански изгоди от собствеността върху дадения актив. Поради това този актив продължава да е включен в състава на неговите дълготрайни материални активи като амортизацията му за периода се включва в текущите разходи на лизингодателя.

Приходът от наеми от оперативен лизинг се признава на базата на линейния метод в продължение на срока на съответния лизинг. Първоначално направените преки разходи във връзка с договарянето и уреждането на оперативния лизинг, се добавят към балансовата стойност на отдадените активи и се признават на базата на линейния метод в продължение на срока на лизинга.

## **2.21 Пенсионни и други задължения към персонала по социалното и трудово законодателство**

Трудовите и осигурителни отношения с работниците и служителите в дружеството се основават на разпоредбите на Кодекса на труда и на разпоредбите на действащото осигурително законодателство в България, а за американската дъщерна компания и на действащото законодателство в САЩ.

#### **Краткосрочни доходи**

Краткосрочните доходи за наетия персонал под формата на възнаграждения, бонуси и социални доплащания и придобивки (изискуеми за уреждане в рамките на 12 месеца след края на периода, в който персоналят е положил труд за тях или е изпълнил необходимите условия) се признават като разход в отчета за всеобхватния доход (в печалбата или загубата за годината), освен ако даден МСФО не изисква тази сума да се капитализира в себестойността на определен актив, за периода, в който е положен трудът за тях и/или са изпълнени изискванията за тяхното получаване, и като текущо задължение (след приспадане на всички платени вече суми и полагащи се удържки) в размер на недисконтираната им сума.

Към датата на всеки финансов отчет дружеството прави оценка на сумата на очакваните разходи по натрупващите се компенсирани отпуски, която се очаква да бъде изплатена като резултат от неизползваното право на натрупан отпуск. В оценката се включват приблизителната преценка за сумите за самите





възнаграждения и на вноските по задължителното обществено и здравно осигуряване, които работодателят дължи върху тези суми.

### **Дългосрочни доходи при пенсиониране**

Планове с дефинирани вноски

Основно задължение на дружеството като работодател в България е да извършва задължително осигуряване на наетия си персонал за фонд "Пенсии", допълнително задължително пенсионно осигуряване (ДЗПО), фонд "Общо заболяване и майчинство" (ОЗМ), фонд "Безработица", фонд "Трудова злополука и професионална болест" (ТЗПБ), фонд "Гарантиране вземания на работниците и служителите" (ГВРС) и здравно осигуряване. Размерите на осигурителните вноски се утвърждават всяка година със Закона за бюджета на ДОО и Закона за бюджета на НЗОК за съответната година. Вноските се разпределят между работодателя и осигуреното лице в съответствие с правилата от Кодекса за социално осигуряване (КСО).

Тези осигурителни пенсионни планове, прилагани от дружеството в качеството му на работодател, са планове с дефинирани вноски. При тях работодателят плаща месечно определени вноски в държавните фонд "Пенсии", фонд "ОЗМ", фонд "Безработица", фонд "ТЗПБ", както и в универсални и професионални пенсионни фондове - на база фиксирани по закон проценти и няма правно или конструктивно задължение да доплаща във фондовете бъдещи вноски в случаите, когато те нямат достатъчно средства да изплатят на съответните лица заработените от тях суми за периода на трудовия им стаж. Аналогични са и задълженията по отношение на здравното осигуряване.

Към дружествата от групата няма създаден и функциониращ частен доброволен осигурителен фонд.

Дължимите от дружествата вноски по плановете с дефинирани вноски за социалното и здравно осигуряване се признават като текущ разход в отчета за всеобхватния доход (в печалбата или загубата), освен ако даден МСФО не изисква тази сума да се капитализира в себестойността на определен актив, и като текущо задължение в недисконтиран размер, заедно и в периода на полагане на труда и на начислението на съответните доходи на наетите лица, с които доходи вноските са свързани.

Планове с дефинирани доходи

Съгласно Кодекса на труда дружеството в качеството му на работодател в България е задължено да изплаща на персонала при настъпване на пенсионна възраст обезщетение, което в зависимост от трудовия стаж в предприятието може да варира между 2 и 6 брутни работни заплати към датата на прекратяване на трудовото правоотношение. По своите характеристики тези схеми представляват нефондирани планове с дефинирани доходи.

Изчислението на размера на тези задължения налага участието на квалифицирани специалисти, за да може да се определи тяхната сегашна стойност към датата на финансовия отчет, по която те се представят в отчета за финансовото състояние, а респективно изменението в стойността им, се представя в отчета за всеобхватния доход като: а) разходите за текущ и минал стаж, разходите за лихва и ефектите от съкращенията и урежданията се признават веднага, в периода, в който възникнат, и представят в текущата печалба или загуба, по статия „разходи за персонал“, а б) ефектите от последващите оценки на задълженията, които по същество представляват актюерски печалби и загуби, се признават веднага, в периода, в който възникнат, и се представят към другите компоненти на всеобхватния доход, по статия „последващи оценки на актюерски изчисления“. Актюерските печалби и загуби произтичат от промени в актюерските предположения и опита.

Към датата на всеки годишен финансов отчет дружеството определя специалисти, които издават доклад с техните изчисления относно дългосрочните му задължения към персонала за обезщетения при пенсиониране. За целта те прилагат кредитния метод на прогнозните единици. Сегашната стойност на задължението по дефинираните доходи се изчислява чрез дисконтиране на бъдещите парични потоци, които се очаква да бъдат изплатени в рамките на матуритета на това задължение и при използването на лихвените равнища на държавни дългосрочни облигации с подобен срок, котиран в България, където функционира и самото дружество.

Доходи при напускане

Съгласно местните разпоредби на трудовото и осигурително законодателство в България, дружеството като работодателят има задължение да изплати при прекратяване на трудовия договор преди пенсиониране определени видове обезщетения.



Дружеството признава задължения към персонала по доходи при напускане преди настъпване на пенсионна възраст, когато е демонстриран обвързващ ангажимент, на база публично анонсиран план, вкл. за реструктуриране, да се прекрати трудовият договор със съответните лица без да има възможност да се отмени, или при формалното издаване на документите за доброволно напускане. Доходи при напускане, платими повече от 12 месеца, се дисконтират и представят в отчета за финансовото състояние по тяхната сегашна стойност.

## 2.22 Акционерен капитал и резерви

Дружеството е акционерно и е задължено да регистрира в Търговския регистър определен размер на акционерен капитал, който да служи като обезпечение на вземанията на кредиторите му. Акционерите отговарят за задълженията на дружеството до размера на своето акционерно участие в капитала и могат да претендират връщане на това участие само в производство по ликвидация или несъстоятелност. Дружеството отчита основния си капитал по номинална стойност на регистрираните в съда акции.

Съгласно изискванията на Търговския закон и устава, дружеството е длъжно да формира и резерв "фонд Резервен", като източници на фонда могат да бъдат:

- най-малко една десета от печалбата, която се отделя докато средствата във фонда достигнат една десета част от акционерния капитал или по-голяма част, определена по решение на Общото събрание на акционерите;
- средствата, получени над номиналната стойност на акциите при издаването им (премиен резерв);
- други източници, предвидени по решение на Общото събрание.

Средствата от фонда могат да се използват само за покриване на годишната загуба и на загуби от предходни години. Когато средствата във фонда достигнат определения в устава минимален размер, средствата над тази сума могат да бъдат използвани за увеличаване на акционерния капитал.

Премийният резерв е формиран от положителната разлика между емисионната цена и номиналната стойност на емитираните акции на дружество.

## 2.23 Финансови инструменти

### Финансови активи

Съгласно счетоводната политика, приета от фирмата – майка Сирма Груп Холдинг АД и дружеството, дружеството класифицира своите финансови активи в следните категории: "заеми (кредити) и вземания" и "финансови активи на разположение и за продажба". Класификацията е в зависимост от същността и целите и предназначението на финансовите активи към датата на тяхното придобиване. Ръководството определя класификацията на финансовите активи на дружеството към датата на първоначалното им признаване в отчета за финансовото състояние.

Съгласно счетоводната политика, приета от фирмата – майка Сирма Груп Холдинг АД и дружеството, обичайно дружеството признава в отчета за финансовото състояние финансовите активи на "датата на търгуване" - датата, на която то е поело ангажимент да закупи съответните финансови активи. Всички финансови активи се оценяват по тяхната справедлива стойност плюс преките разходи по транзакцията.

Финансовите активи се отписват от отчета за финансовото състояние на дружеството, когато правата за получаване на парични средства от тези активи са изтекли, или са прехвърлени и дружеството е прехвърлило съществената част от рисковете и ползите от собствеността върху актива на друго дружество (лице). Ако дружеството продължава да държи съществената част от рисковете и ползите, асоциирани със собствеността на даден трансфериран финансов актив, то продължава да признава актива в отчета за финансовото си състояние, но признава също и обезпечено задължение (заем) за получените средства.

### Кредити и вземания

Кредити и вземания са недеривативни финансови активи с фиксирани или установими плащания, които не се котира на активен пазар. Те се оценяват в отчета за финансовото състояние по тяхната амортизируема



стойност при използването на метода на ефективната лихва, намалена с направена обезценка. Тези активи се включват в групата на текущите активи, когато матуритетът им е в рамките на 12 месеца или в обичаен друг оперативен цикъл на дружеството, а останалите – като нетекущи.

Тази група финансови активи включва: предоставени заеми, търговски вземания, други вземания от контрагенти и трети лица, и паричните средства и парични еквиваленти от отчета за финансовото състояние. Лихвеният доход по “кредитите и вземанията” се признава на база ефективна лихва, освен при краткосрочните вземания под 3 месеца, където признаването на такава лихва е неоснователно като несъществено и в рамките на обичайните кредитни условия. Той се представя в отчета за всеобхватния доход (в печалбата или загубата за годината), към статията „финансови приходи”.

На датата на всеки отчет за финансовото състояние дружеството оценява дали са настъпили събития и обстоятелства, които показват наличието на обективни доказателства, налагащи обезценка на кредитите и вземанията.

#### **Финансови активи на разположение и за продажба**

Съгласно счетоводната политика, приета от фирмата – майка Сирма Груп Холдинг АД и дружеството, финансовите активи на разположение и за продажба (когато това е приложимо) са недеривативни активи, които са придобити с такава цел или не са класифицирани в друга група. Обичайно те представляват акции или дялове в други дружества, придобити с инвестиционна цел (инвестиции на разположение и за продажба) и се включват към нетекущите активи, освен ако намерението на дружеството е да ги продава в рамките на следващите 12 месеца и активно търси купувач.

Финансовите активи на разположение и за продажба се оценяват първоначално по цена на придобиване, която е справедливата стойност на възнаграждението, което е платено, включително разходите по придобиване, включени в инвестицията.

Последващата оценка на финансовите активи на разположение и за продажба е по справедлива стойност, освен за акции/дялове на затворени, нетъргувани на борсов пазар дружества.

Ефектите от преоценката до справедливата стойност, печалби или загуби, на държаните инвестиции на разположение и за продажба се отчитат в отчета за всеобхватния доход (към други компоненти на всеобхватния доход) по статия “нетна промяна в справедливата стойност на финансови активи на разположение и за продажба” и се натрупват към самостоятелен компонент на собствения капитал - “резерв по финансови активи на разположение и за продажба”.

При установяване на последваща трайна обезценка или при продажба на инвестиция на разположение и за продажба, сумата на обезценката и всички натрупани преди това загуби (нетно) към резерва, се признават в отчета за всеобхватния доход (в печалбата или загубата за годината) като “финансови разходи”. Аналогично, при всяка продажба на инвестициите от този тип натрупаните нереализирани печалби в резерва се признават в отчета за всеобхватния доход (в печалбата или загубата за годината) в статията “финансови приходи”.

Ефектите от рециклирането на натрупаните ефекти от промяна в справедливата стойност на държаните инвестиции на разположение и за продажба се представят към другите компоненти на всеобхватния доход (по статия “нетна промяна в справедливата стойност на финансови активи на разположение и за продажба”), нетно от тези на новите преоценки за периода.

Дивиденди по акции и дялове, класифицирани като финансови активи на разположение и за продажба, се признават и отчитат в отчета за всеобхватния доход (в печалбата или загубата за годината), когато се установи, че дружеството е придобило правото върху тези дивиденди.

Притежаваните инвестиции на разположение и за продажба се преглеждат към всяка дата на отчета за финансовото състояние (когато това е приложимо) дали са настъпили събития и обстоятелства, които показват наличието на обективни доказателства, че за отделен финансов актив или група активи има обезценка. Те се обезценяват, ако балансовата стойност е по-висока от очакваната им възстановима сума. Сумата на признатата загуба от обезценка е равна на разликата между цената на придобиване, намалена с плащанията и възстановимата им сума, която се приема за равна на сегашната стойност на очакваните прогнозируеми бъдещи парични потоци, дисконтирани по текущ пазарен лихвен процент или чрез нормата на доходност за сходни финансови активи.

#### **Финансови пасиви и инструменти на собствен капитал**

Дружеството класифицира дългови инструменти и инструменти на собствен капитал (когато това е приложимо) или като финансови задължения или като собствен капитал в зависимост от същността и условията в договор със съответния контрагент относно тези инструменти.



## Финансови пасиви

Финансовите пасиви включват заеми (кредити), задължения към доставчици и други контрагенти. Първоначално те се признават в отчета за финансовото състояние по справедлива стойност, нетно от преките разходи по транзакцията, а последващо – по амортизируема стойност по метода на ефективната лихва.

## 2.24 Данъци върху печалбата

Текущите данъци върху печалбата на дружествата в България са определени в съответствие с изискванията на българското данъчно законодателство – Закона за корпоративното подоходно облагане. Номиналната данъчна ставка в България за 2016 г. е 10 % (2015 г.: 10%).

Текущите данъци върху печалбата на дружествата в чужбина са определени в съответствие с изискванията на съответното данъчно законодателство.

Отсрочените данъци върху печалбата се определят чрез прилагане на балансовия метод за определяне на задължението относно всички временни разлики на дружеството към датата на финансовия отчет, които съществуват между балансовите стойности и данъчните основи на отделните активи и пасиви.

Отсрочените данъчни пасиви се признават за всички облагаеми временни разлики, с изключение на тези, породили се от признаването на актив или пасив, който към датата на стопанската операция не е повлиял върху счетоводната и данъчната печалба/(загуба).

Отсрочените данъчни активи се признават за всички намаляеми временни разлики и за неизползваните данъчни загуби до степента, до която е вероятно те да се проявят обратно и да бъде генерирана в бъдеще достатъчна облагаема печалба или да се проявят облагаеми временни разлики, от които да могат да се приспаднат тези намаляеми разлики, с изключение на разликите, породили се от признаването на актив или пасив, който към датата на стопанската операция не е повлиял върху счетоводната и данъчната печалба/(загуба).

Балансовата стойност на всички отсрочени данъчни активи се преглежда на всяка дата на баланса и се редуцират до степента, до която е вероятно те да се проявят обратно и да се генерира достатъчно облагаема печалба или проявяващи се през същия период облагаеми временни разлики, с които те да могат да бъдат приспаднати или компенсирани.

Отсрочените данъци, свързани с обекти, които са отчетени като други компоненти на всеобхватния доход или капиталова позиция в отчет за финансовото състояние (когато това е приложимо), също се отчитат директно към съответния компонент на всеобхватния доход или балансовата капиталова позиция.

Отсрочените данъчни активи и пасиви се оценяват на база данъчните ставки и основи, които се очаква да се прилагат за периода и типа операции, през които активите се очаква да се реализират, а пасивите - да се уредят (погасят), на база данъчните закони, които са в сила или с голяма степен на сигурност се очаква да са в сила, и по данъчни ставки на държавата (в общия случай РБългария), в чиято юрисдикция се очаква да се реализира съответният отсрочен актив или пасив.

Отсрочени данъчни активи на дружеството се представят нетно срещу негови отсрочени данъчни пасиви, когато и доколкото то се явява за тях данъчния платец в съответната юрисдикция (в общия случай РБългария), и то тогава и само тогава, когато дружеството има законно право да извършва или получава нетни плащания на текущи данъчни задължения или вземания по данъците върху печалбата.

Към 31.03.2016 г. отсрочените данъци върху печалбата на дружеството са оценени при ставка, в размер на 10% (31.12.2015 г.: 10%; 31.03.2015 г.: 10%).

## 2.25 Правителствени финансираня

Безвъзмездни помощи от публични институции (общински, държавни и международни, вкл. по реда на използване на Европейските фондове и програми) като правило се признава първоначално като отсрочен доход (финансиране), когато е налице разумна сигурност, че то ще бъде получено от дружеството, и че последното е спазило и спазва условията и изискванията по дарението.



Правителствено финансиране, свързано с компенсиране на направени разходи, се признава в текущите печалби и загуби на систематична база за същия период, през който са признати и разходите.

Правителствено финансиране, свързано с компенсиране на инвестиционни разходи за придобиване на актив, се признава в текущите печалби и загуби на систематична база за целия период на полезен живот на актива, пропорционално на размера на признатата в разходите амортизация.

**Специфика при ОНТОТЕКСТ АД – финансиранята от Европейски програми за изследователска дейност, поради спецификата на предмета на дейност се признават като приходи от услуги в отчета за всеобхватния доход на дружеството.**

**Субсидиите за изследователска дейност в отчетите за доходите не са посочени като финансираня.**

## 2.26 Приходи на акция

Основните доходи на акция се изчисляват като се раздели нетната печалба или загуба за периода, подлежаща на разпределение между акционерите, притежатели на акции, на средно-претегления брой на държаните акции за периода.

Средно-претегленият брой акции представлява броят на държаните обикновени акции в началото на периода, коригиран с броя на обратно изкупените акции и на новоиздадените такива през периода, умножен по средно-времевия фактор. Този фактор изразява броя на дните, през които конкретните акции са били държани, спрямо общия брой на дните през периода.

При капитализация, бонус емисия или разделяне, броят на обикновените акции, които са в обръщение до датата на това събитие, се коригира, за да се отрази пропорционалната промяна в броя на акциите в обръщение така, сякаш събитието се е случило в началото на представения най-ранен период.

Доходи на акции с намалена стойност не се изчисляват, тъй като няма издадени потенциални акции с намалена стойност.

## 2.27 Сегментно отчитане

Съгласно счетоводната политика, приета от фирмата – майка Сирма Груп Холдинг АД и дружеството, СИРМА ГРУП ХОЛДИНГ идентифицира своите отчетни сегменти и оповестява информация по сегменти в съответствие с организационната и отчетна структура, използвана от групата. Оперативните сегменти са компоненти на бизнеса, които се оценяват редовно от членовете на ръководството, вземащи оперативни решения - като се използва финансова и оперативна информация, изготвена конкретно за сегмента, за целите на текущото наблюдение и оценяване на резултатите от дейността (изпълнението) и разпределението на ресурсите на дружеството.

Оперативните сегменти на дружеството текущо се наблюдават и направляват поотделно, като всеки оперативен сегмент представлява отделна бизнес област, която предлага различни продукти и е носител на различни бизнес ползи и рискове.

### Информация по оперативни сегменти

Дружеството използва един основен измерител – брутен марж (печалба) при оценяването на резултатите в оперативните сегменти и за разпределянето на ресурси между тях. Тя се определя като разлика между сегментните приходи и сегментните разходи, пряко съотносими към съответния сегмент.

Сегментните активи, пасиви, респ. приходи, разходи и резултати включват тези, които са и могат да бъдат директно относими към съответния сегмент, както и такива, които могат да бъдат разпределени на разумна база. Обичайно това са: а) за приходите - продажби на продукция; б) за разходите - за основни суровини и материали, за амортизации и за възнагражденията на производствения персонал; в) за активите - имоти, машини и съоръжения, и материални запаси; г) за пасивите - задължения към персонала и за обществено осигуряване. Капиталовите разходи (инвестиции) по бизнес сегменти са отграничени разходи, извършени през периода за придобиване или изграждане на секторни нетекущи активи, които се очаква да бъдат използвани през повече от един период.

Дружеството управлява инвестициите в ценни книжа, търговските разчети и предоставените, респ. получените финансови ресурси, както и данъците на ниво предприятие и те не се разпределят на сегментно ниво.



Резултатите от дейности, които се считат за случайни спрямо основните типове операции (дейности) на дружеството, както и неразпределяемите приходи, разходи, пасиви и активи, се отчитат отделно в позицията „обща на ниво дружество“. Тези суми по принцип включват: други доходи от дейността, освен ако не произтичат от дейността на конкретен сегмент, административни разходи, лихвени приходи и разходи, реализирани и нереализирани печалби и загуби от сделки с валута и инвестиции, инвестиции в други дружества, търговски и други вземания, търговски задължения и получени заеми, разчети по данъци, производствено и административно оборудване с общо предназначение.

Прилаганата счетоводна политика за отчитането по сегменти, се основава на тази, използвана от дружеството за изготвяне на публичните му отчети по закон.

## 2.28. Преценки от определящо значение при прилагане счетоводната политика на дружеството. Ключови приблизителни оценки и предположения с висока несигурност.

### Актьорски изчисления

При определяне на сегашната стойност на дългосрочните задължения към персонала при пенсиониране са използвани изчисления на квалифицирани специалисти, базирани на предположения за смъртност, темп на текучество на персонала, бъдещо ниво на работни заплати и дисконтов фактор.

### Обезценка на вземания

Приблизителната оценка за загуби от съмнителни и несъбираеми вземания се прави към датата на всеки отчет, на индивидуална база. Вземанията, при които са констатирани трудности при тяхното събиране, подлежат на анализ за определяне на частта от тях, която е реално събираема, а останалата част до номинала на съответното вземане се признава в отчета за всеобхватния доход (в печалбата или загубата за годината) като загуба от обезценка.

След 360 дни закъснение вече се счита, че може да има индикатори за обезценка. При преценката на събираемостта на вземанията ръководството прави анализ на цялата експозиция от всеки контрагент с оглед установяване на реалната възможност за събирането им, а не само на ниво просрочени индивидуални вземания от контрагента, включително потенциалните възможности за събиране на евентуални лихви за компенсиране на просрочията. При установяване на висока несигурност относно събираемостта на дадено вземане (група вземания) се прави преценка каква част от него (тях) е обезпечена (залог, ипотека, поръчителства, банкова гаранция) и по този начин е гарантирана събираемостта им (чрез бъдещо възможно реализиране на обезпечението или плащане от поръчител). Вземанията или частта от тях, за които ръководството преценява, че съществува много висока несигурност за събирането им и не са обезпечени, се обезценяват на 100 %.

## 2.29. Активи по отсрочени данъци

Признати са всички активи по отсрочени данъци.

## 2.30. Провизии за съдебни дела

Дружеството няма заведени съдебни спорове и съответно няма провизии за съдебни дела.



## ОТЧЕТ ЗА ВСЕОБХВАТНИЯ ДОХОД

	31.3.2016 '000 лв.	31.3.2015 '000 лв.	31.12.2015 '000 лв.
Приходи от продажби	8 211	7 022	31 764
Приходи от преоценка и продажба на ДА	-	-	1 838
Приходи от финансиране	45	12	184
Други приходи	9	10	191
<b>Приходи общо</b>	<b>8 265</b>	<b>7 044</b>	<b>33 977</b>
Разходи за материали	(119)	(92)	(3 167)
Разходи за външни услуги	(860)	(727)	(6 910)
Разходи за персонала	(4 230)	(3 881)	(16 369)
Разходи за амортизация и обезценка на нефинансови активи	(1 986)	(1 113)	(6 816)
Себестойност на продадените стоки и други текущи активи	(2 974)	(2 001)	(7 475)
Промени в наличностите на готовата продукция и незавършеното производство	334	-	499
Капитализирани собствени разходи	2 337	1 287	10 099
Други разходи	(205)	(113)	(990)
<b>Разходи общо</b>	<b>(7 703)</b>	<b>(6 640)</b>	<b>(31 129)</b>
<b>Печалба / (Загуба) от оперативна дейност</b>	<b>562</b>	<b>404</b>	<b>2 848</b>
Финансови разходи	(388)	(50)	(693)
Финансови приходи	277	31	419
<b>Финансови приходи / разходи нетно</b>	<b>(111)</b>	<b>(19)</b>	<b>(274)</b>
<b>Печалба / (Загуба) преди данъци</b>	<b>451</b>	<b>385</b>	<b>2 574</b>
Разходи за данъци върху дохода / Приходи от данъци върху дохода			(359)
<b>Печалба / (Загуба) за годината от продължаващи дейности</b>	<b>451</b>	<b>385</b>	<b>2 215</b>
в т.ч. Печалба на малцинственото участие	330	274	786
в т.ч. Загуба на малцинственото участие	(96)	(71)	(197)
в т.ч. Печалба на притежателите на собствения капитал на дружеството - майка	216	182	1 626
Друг всеобхватен доход	-	-	3 786
<b>Общо всеобхватен доход</b>	<b>451</b>	<b>385</b>	<b>6 001</b>
<b>Основен доход на акция</b>	<b>0,0076</b>	<b>0,0077</b>	<b>0,0373</b>



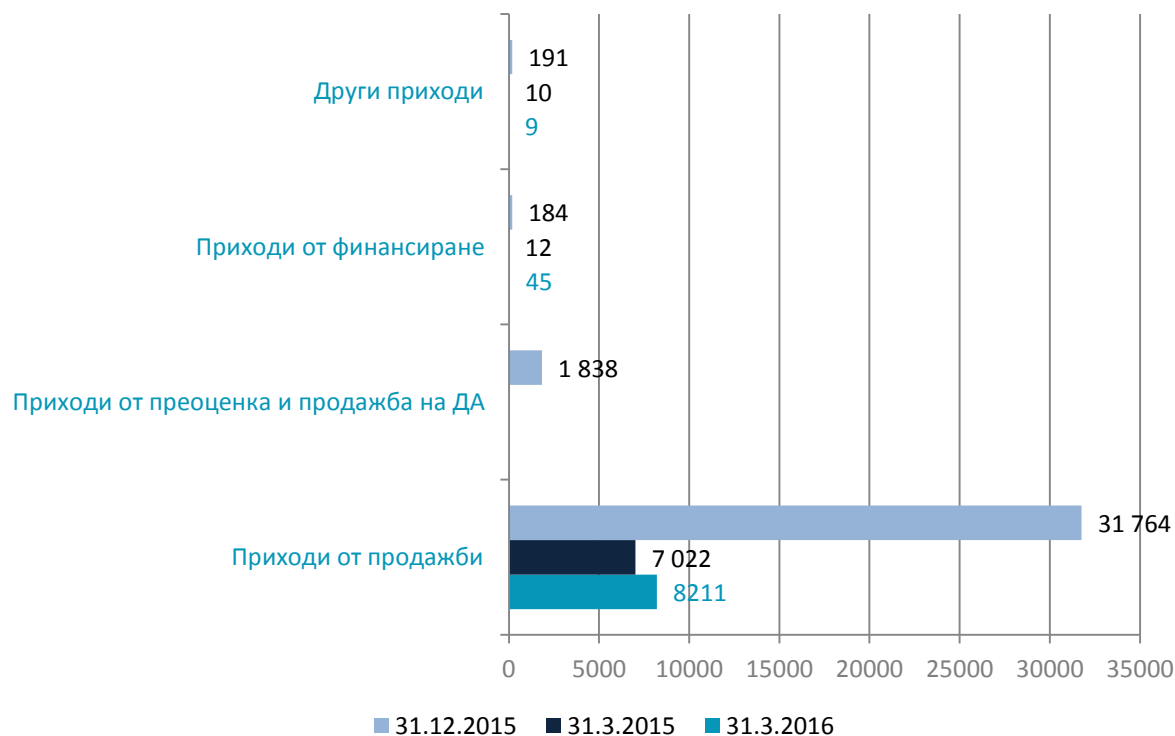
## 3/ ПРИХОДИ

Консолидираните приходи от дейността на дружеството са:

	31.3.2016 BGN '000	31.3.2015 BGN '000	31.12.2015 BGN '000	Изменение BGN '000	Изменение %
Приходи от продажби	8211	7 022	31 764	1189	17%
Приходи от преоценка и продажба на ДА			1 838	0	н/а
Приходи от финансиране	45	12	184	33	275%
Други приходи	9	10	191	-1	-10%
<b>Общо</b>	<b>8265</b>	<b>7044</b>	<b>33977</b>		<b>17%</b>

Приходите растат със стабилен висок темп през разглеждания период, което от своя страна е в унисон и с възходящия тренд в бизнес сектора на Дружеството. Увеличението на приходите се дължи, както от привличането на нови клиенти, така и от увеличението на обемите от съществуващите.

### Приходи





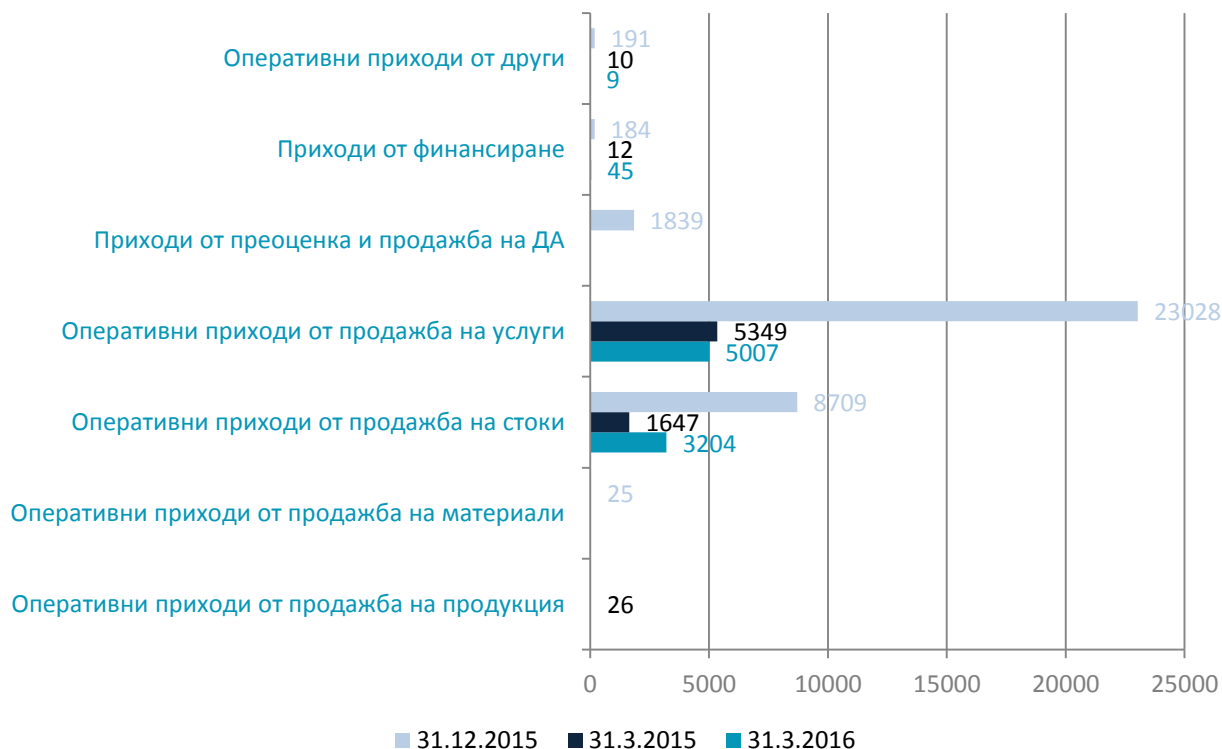
Приходите през първото тримесечие на 2016 г. включват::

	31.3.2016 BGN '000	31.3.2015 BGN '000	31.12.2015 BGN '000	Изменение BGN '000	Изменение %
Оперативни приходи от продажба на продукция		26		-26	-100%
Оперативни приходи от продажба на материали			25	0	н/а
Оперативни приходи от продажба на стоки	3204	1647	8709	1557	95%
Оперативни приходи от продажба на услуги	5007	5349	23028	-342	-6%
Приходи от преоценка и продажба на ДА			1839	0	н/а
Приходи от финансиране	45	12	184	33	275%
Оперативни приходи от други	9	10	191	-1	-10%
<b>Общо</b>	<b>8265</b>	<b>7044</b>	<b>33977</b>	<b>1221</b>	<b>17%</b>

С най-голям дял са приходите от услуги, следвани от приходи от продажба на стоки, където се забелязва голям ръст.



## Приходите включват:



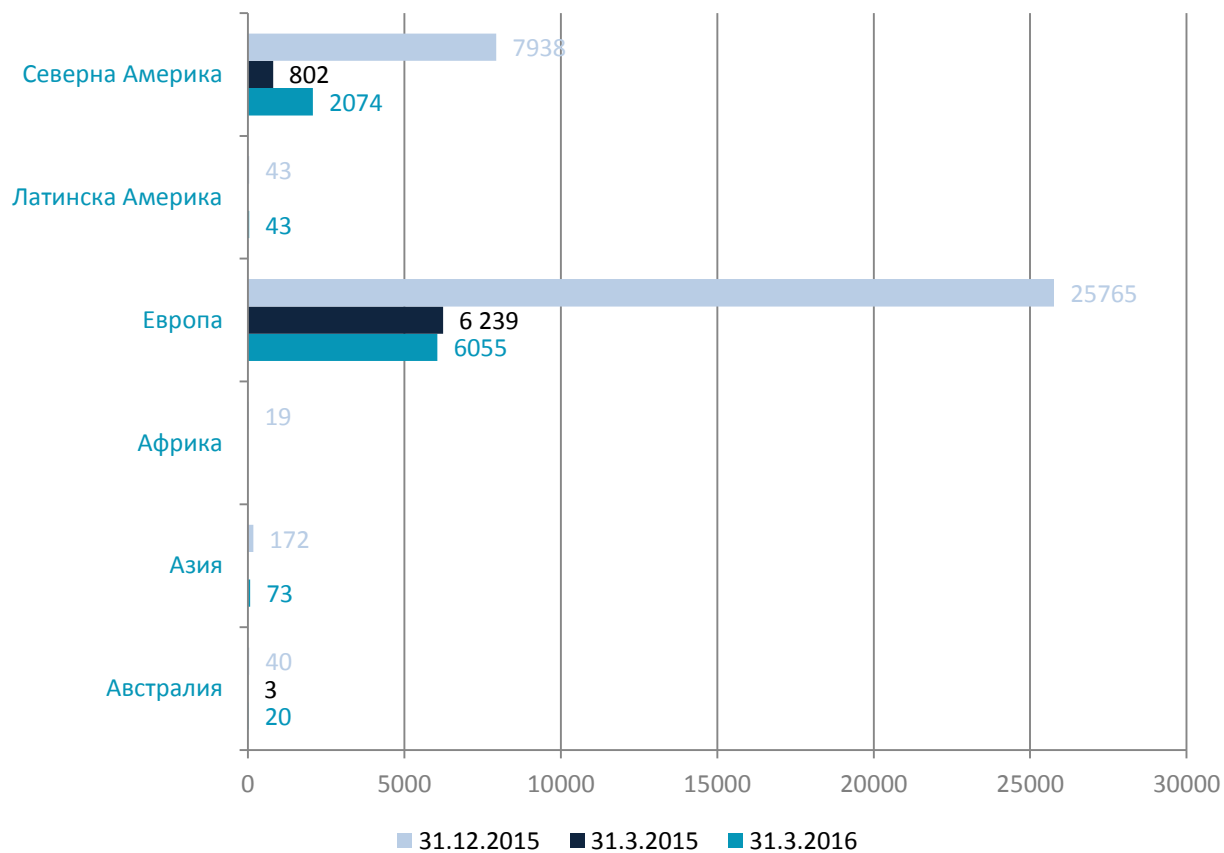
Приходи по региони и държави:

Регион	31.3.2016 BGN '000	31.3.2015 BGN '000	31.12.2015 BGN '000
Австралия	20	3	40
Азия	73		172
Африка			19
Европа	6055	6 239	25765
Латинска Америка	43		43
Северна Америка	2074	802	7938
<b>Общо</b>	<b>8265</b>	<b>7044</b>	<b>33977</b>

Сирма Груп Холдинг АД и предприятията от Групата реализират своята продукция и услуги без географски ограничения. Въпреки това, традиционно най-високи продажби Групата генерира в Европа и Северна Америка. Същите заемат традиционно около 98% от общата стойност на приходите. Независимо от това, поради изключителната диверсификация на продуктите и услугите си, които се прилагат в множество напълно различни сектори и клиенти, не може да се говори за каквато и да е зависимост на Групата от дадени клиенти или от дадени услуги.



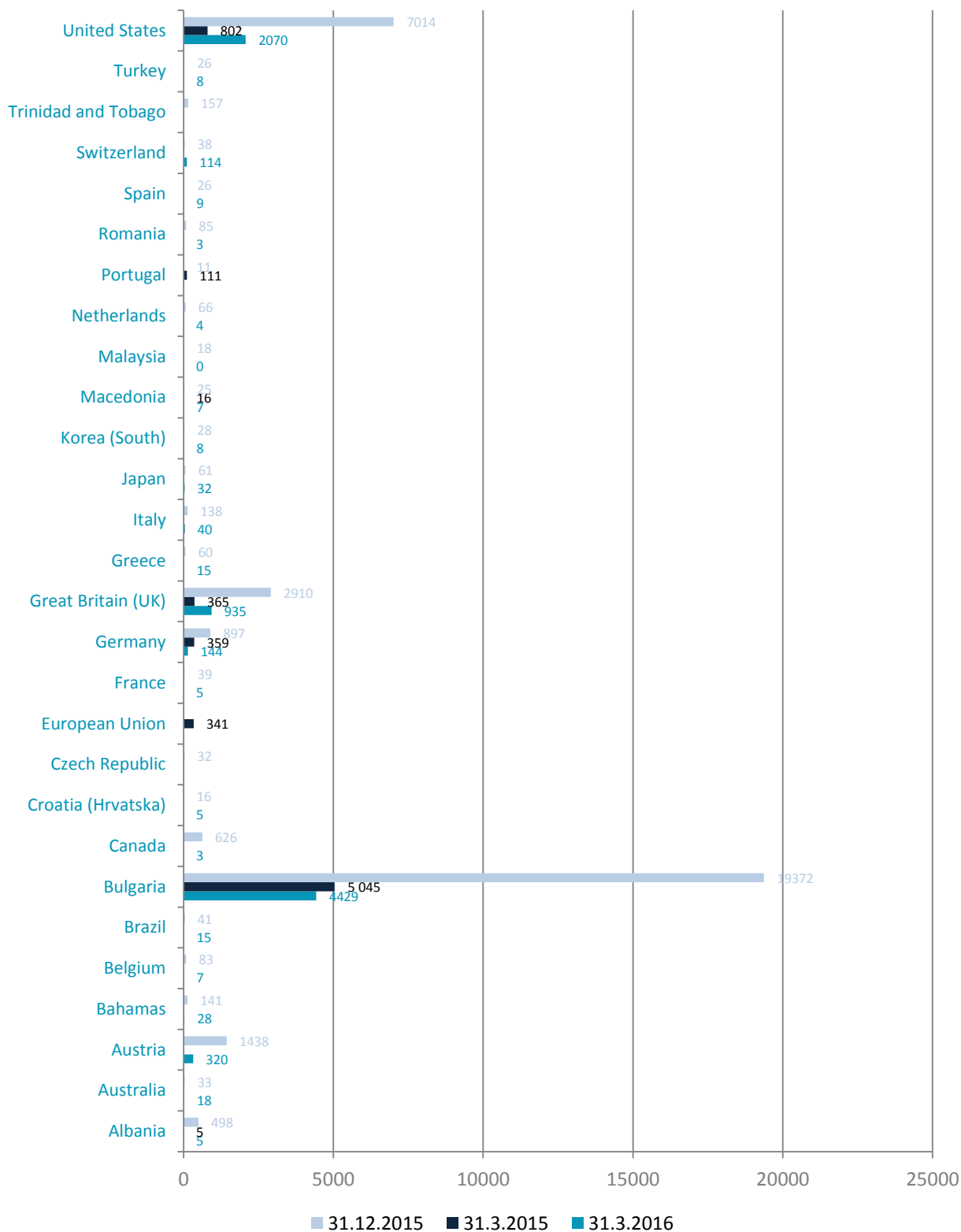
## Приходи по региони



<b>Държави</b>	<b>31.3.2016</b>	<b>31.3.2015</b>	<b>31.12.2015</b>
Albania	5	5	498
Argentina			2
Australia	18		33
Austria	320		1438
Bahamas	28		141
Belgium	7		83
Brazil	15		41
Bulgaria	4429	5 045	19372
Canada	3		626
Croatia (Hrvatska)	5		16
Czech Republic			32
Denmark			10
Egypt			10
European Union		341	
Finland			2
France	5		39
Germany	144	359	897
Great Britain (UK)	935	365	2910
Greece	15		60
India			9
Israel			
Italy	40		138
Japan	32		61
Korea (South)	8		28
Macedonia	7	16	25
Malaysia			18
Mauritius			3
Netherlands	4		66
New Zealand (Aotearoa)	2		7
Norway	1		3
Philippines			10
Poland			5
Portugal		111	11
Romania	3		85
Russian Federation			5
Seychelles			1
Singapore	30		3
Slovakia			2
South Africa			4
Spain	9		26
Sweden	1		4
Switzerland	114		38
Taiwan	1		6
Thailand			5
Trinidad and Tobago			157
Turkey	8		26
United Arab Emirates	2		7
United States	2070	802	7014
<b>Общо</b>	<b>8265</b>	<b>7044</b>	<b>33977</b>



## Приходи по държави

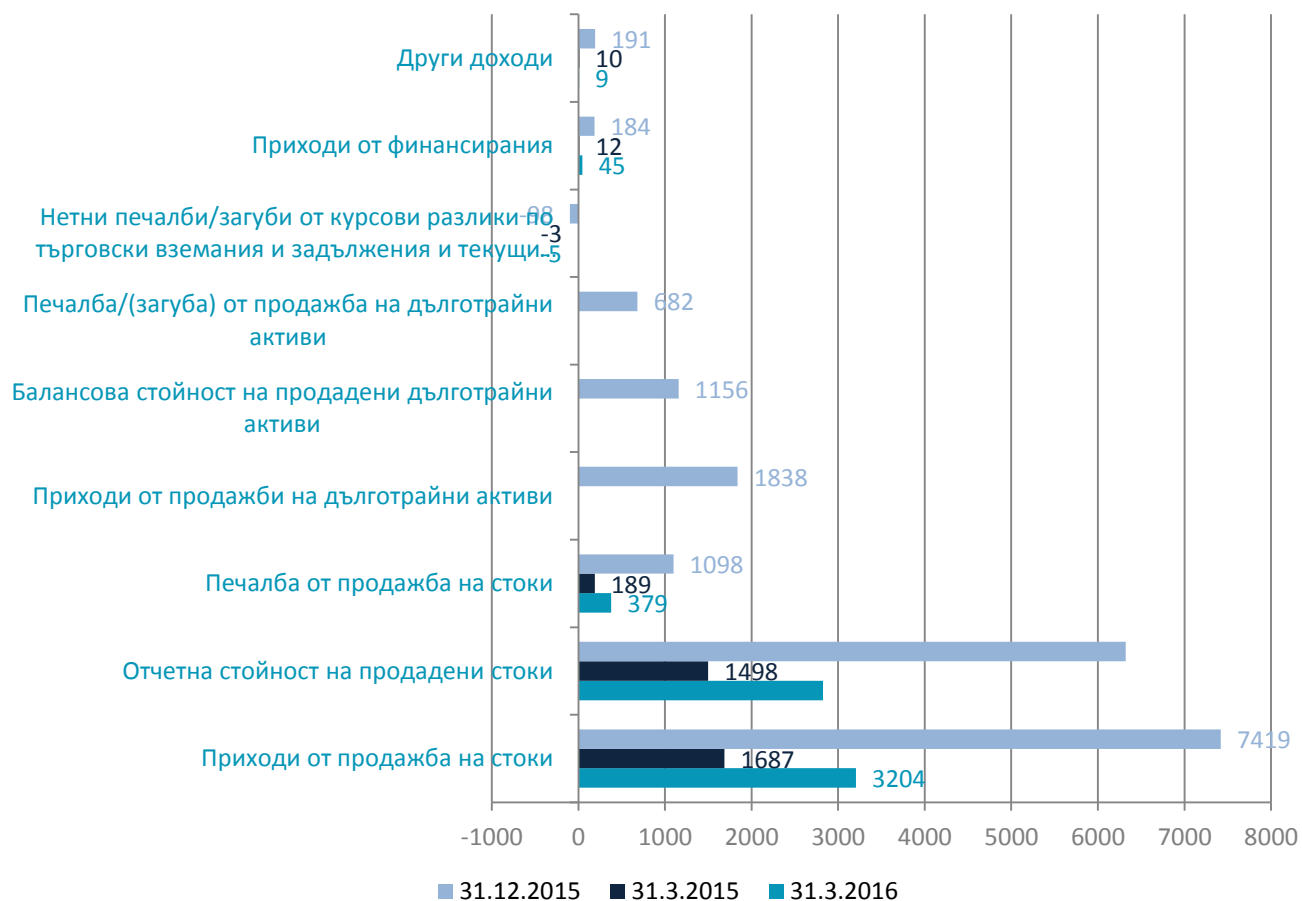


Други доходи и загуби от дейността:

	31.3.2016 BGN '000	31.3.2015 BGN '000	31.12.2015 BGN '000	Изменение BGN '000	Изменение %
Приходи от продажба на стоки	3204	1687	7419	1517	90%
Отчетна стойност на продадени стоки	2825	1498	6321	1327	89%
Печалба от продажба на стоки	379	189	1098	190	101%
Приходи от продажби на дълготрайни активи			1838	0	н/а
Балансова стойност на продадени дълготрайни активи			1156	0	н/а
Печалба/(загуба) от продажба на дълготрайни активи			682	0	н/а
Нетни печалби/загуби от курсови разлики по търговски вземания и задължения и текущи разплащателни сметки	-5	-3	-98	-2	67%
Приходи от финансираня	45	12	184	33	275%
Други доходи	9	10	191	-1	-10%
<b>Общо</b>	<b>6457</b>	<b>3393</b>	<b>18791</b>	<b>3064</b>	<b>90%</b>



## Други доходи и загуби от дейността



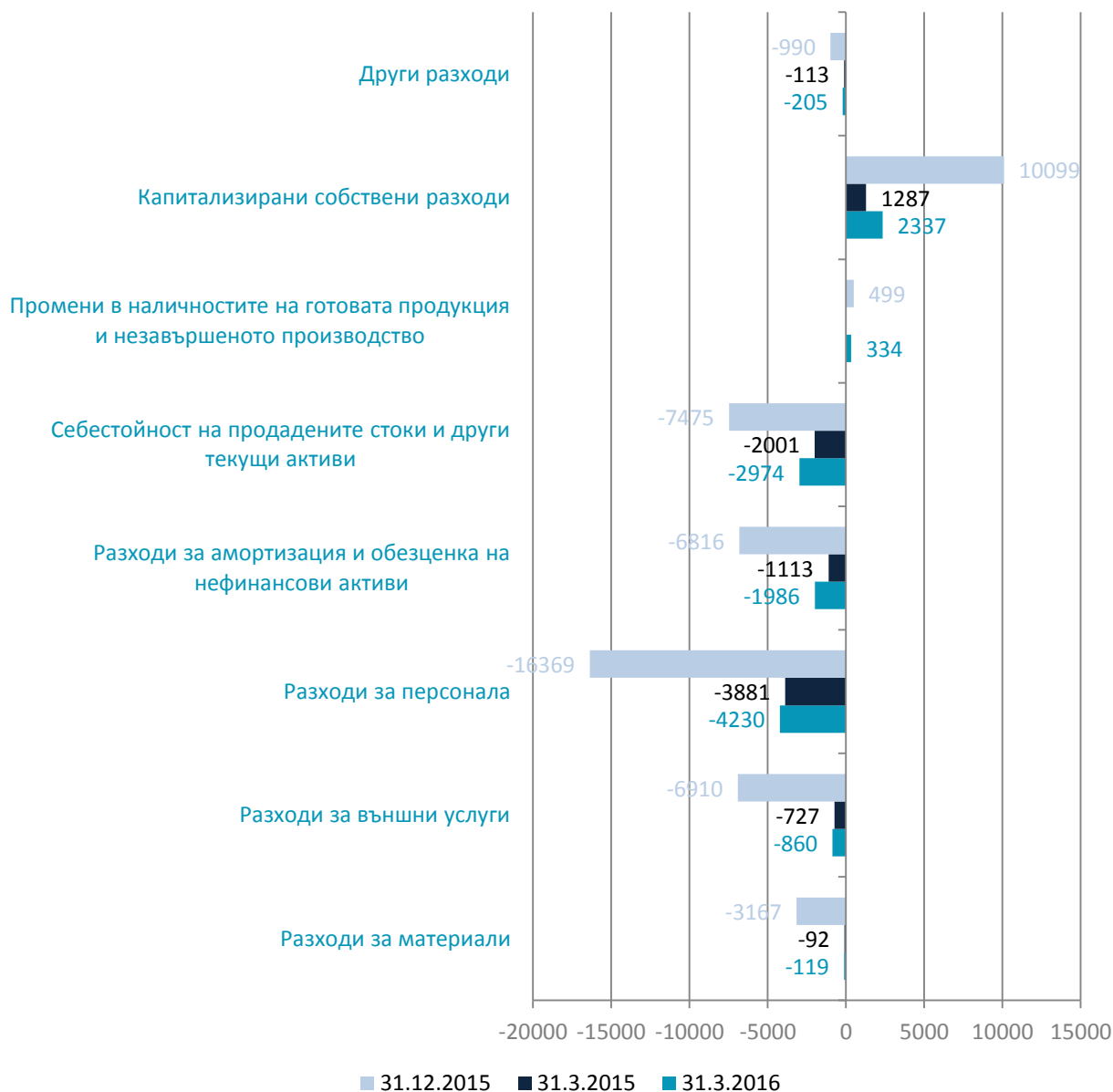
## 4/ РАЗХОДИ

	31.3.2016 BGN '000	31.3.2015 BGN '000	31.12.2015 BGN '000	Изменение BGN '000
Разходи за материали <i>Изменение %</i>	-119	-92	-3167	-27 29,52%
Разходи за външни услуги <i>Изменение %</i>	-860	-727	-6910	-133 18,24%
Разходи за персонала <i>Изменение %</i>	-4230	-3881	-16369	-349 8,98%
Разходи за амортизация и обезценка на нефинансови активи <i>Изменение %</i>	-1986	-1113	-6816	-873 78,46%
Себестойност на продадените стоки и други текущи активи <i>Изменение %</i>	-2974	-2001	-7475	-973 48,61%
<i>Промени в наличностите на готовата продукция и незавършеното производство Изменение %</i>	334	0	499	334 н/а
Капитализирани собствени разходи <i>Изменение %</i>	2337	1287	10099	1050 81,55%
Други разходи <i>Изменение %</i>	-205	-113	-990	-92 81,57%
<b>Разходи общо <i>Изменение %</i></b>	<b>-7 703</b>	<b>-6 640</b>	<b>-31 129</b>	<b>16,01%</b>





## Разходи



През разглеждания период, разходите плавно растат в унисон с растящите приходи от дейността на Групата. Традиционно най-висок дял в общите разходи имат разходите за персонала, който е основния актив на всяка компания от ИТ сектора. Разходите за външни услуги и тези за амортизация и обезценка са традиционно на следващите места по дял в общите разходи.



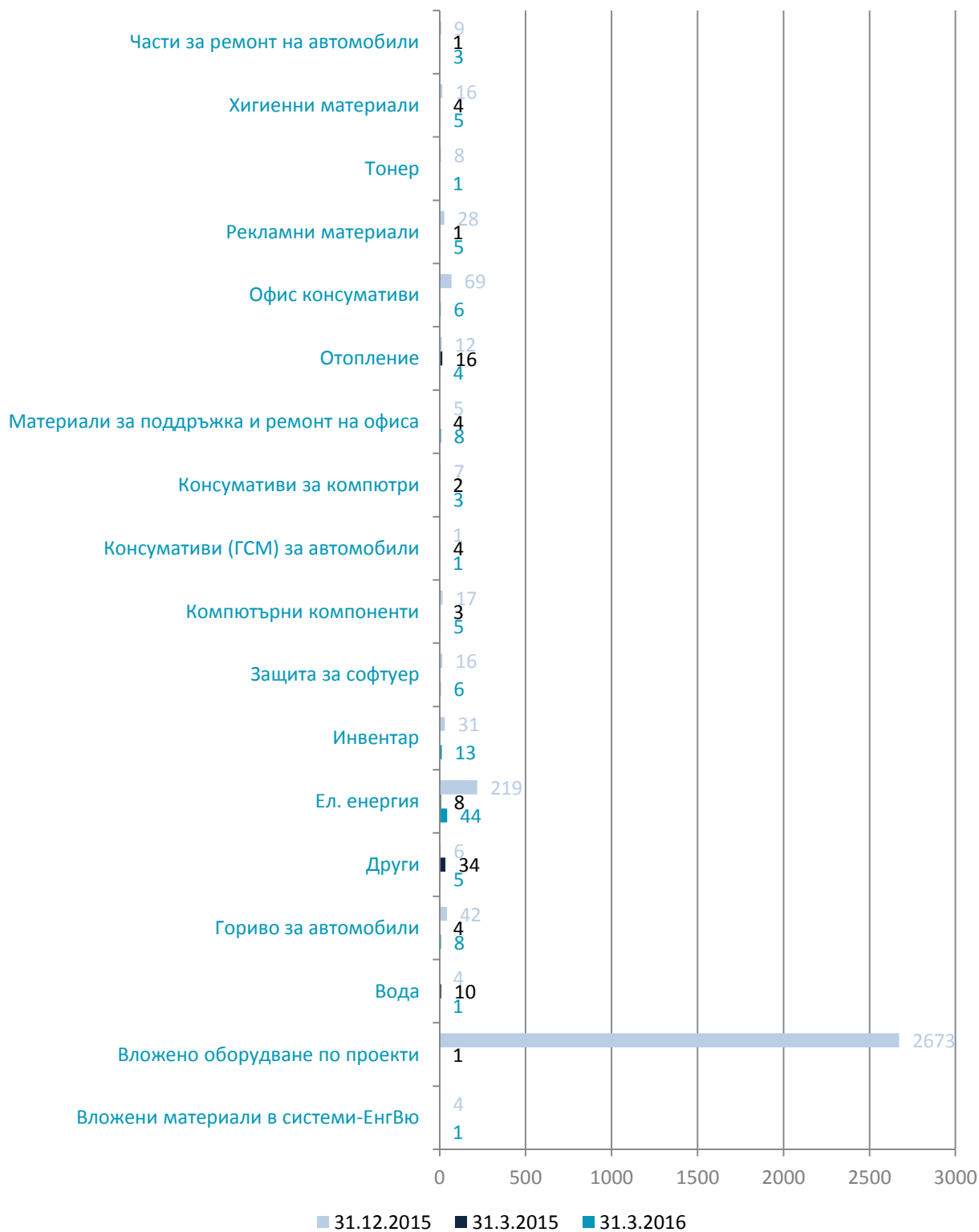
## 4.1/ РАЗХОДИ ЗА МАТЕРИАЛИ

Разходите за материали включват:

	<b>31.3.2016</b>	<b>31.3.2015</b>	<b>31.12.2015</b>
	<b>BGN '000</b>	<b>BGN '000</b>	<b>BGN '000</b>
Вложени материали в системи-ЕнгВю	1		4
Вложено оборудване по проекти		1	2673
Вода	1	10	4
Гориво за автомобили	8	4	42
Други	5	34	6
Ел. енергия	44	8	219
Инвентар	13		31
Защита за софтуер	6		16
Компютърни компоненти	5	3	17
Консумативи (ГСМ) за автомобили	1	4	1
Консумативи за компютри	3	2	7
Материали за поддръжка и ремонт на офиса	8	4	5
Отопление	4	16	12
Офис консумативи	6		69
Рекламни материали	5	1	28
Тонер	1		8
Хигиенни материали	5	4	16
Части за ремонт на автомобили	3	1	9
<b>Общо</b>	<b>119</b>	<b>92</b>	<b>3167</b>



## Разходи за материали



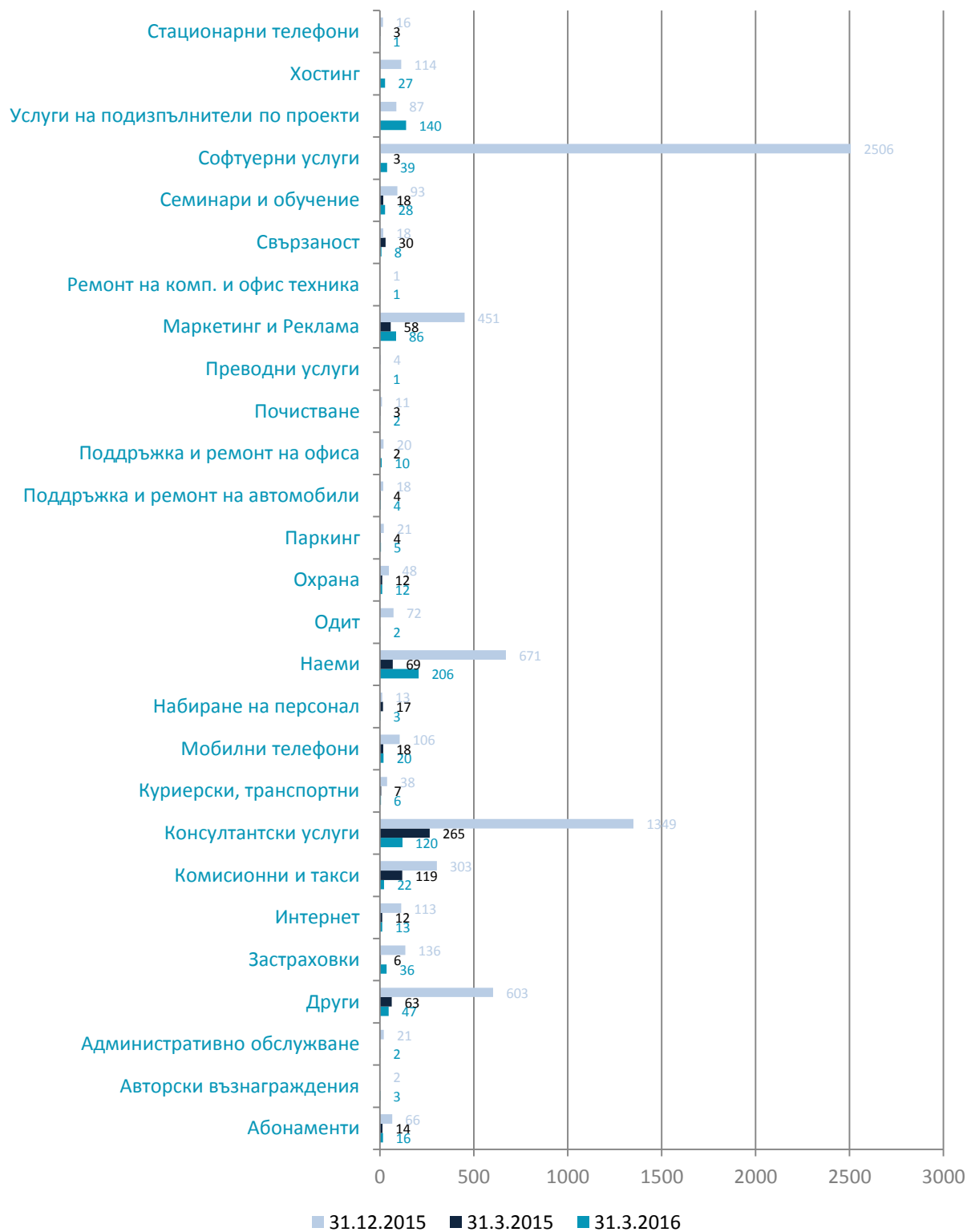
## 4.2/ РАЗХОДИ ЗА ВЪНШНИ УСЛУГИ

Разходите за външни услуги включват:

	31.3.2016 BGN '000	31.3.2015 BGN '000	31.12.2015 BGN '000
Абонаменти	16	14	66
Авторски възнаграждения	3		2
Административно обслужване	2		21
Други	47	63	603
Застраховки	36	6	136
Интернет	13	12	113
Комисионни и такси	22	119	303
Консултантски услуги	120	265	1349
Куриерски, транспортни	6	7	38
Мобилни телефони	20	18	106
Набиране на персонал	3	17	13
Наеми	206	69	671
Одит	2		72
Охрана	12	12	48
Паркинг	5	4	21
Поддръжка и ремонт на автомобили	4	4	18
Поддръжка и ремонт на офиса	10	2	20
Почистване	2	3	11
Преводни услуги	1		4
Маркетинг и Реклама	86	58	451
Ремонт на комп. и офис техника	1		1
Свързаност	8	30	18
Семинари и обучение	28	18	93
Софтуерни услуги	39	3	2506
Услуги на подизпълнители по проекти	140		87
Хостинг	27		114
Стационарни телефони	1	3	16
<b>Общо</b>	<b>860</b>	<b>727</b>	<b>6901</b>



## Разходи за външни услуги



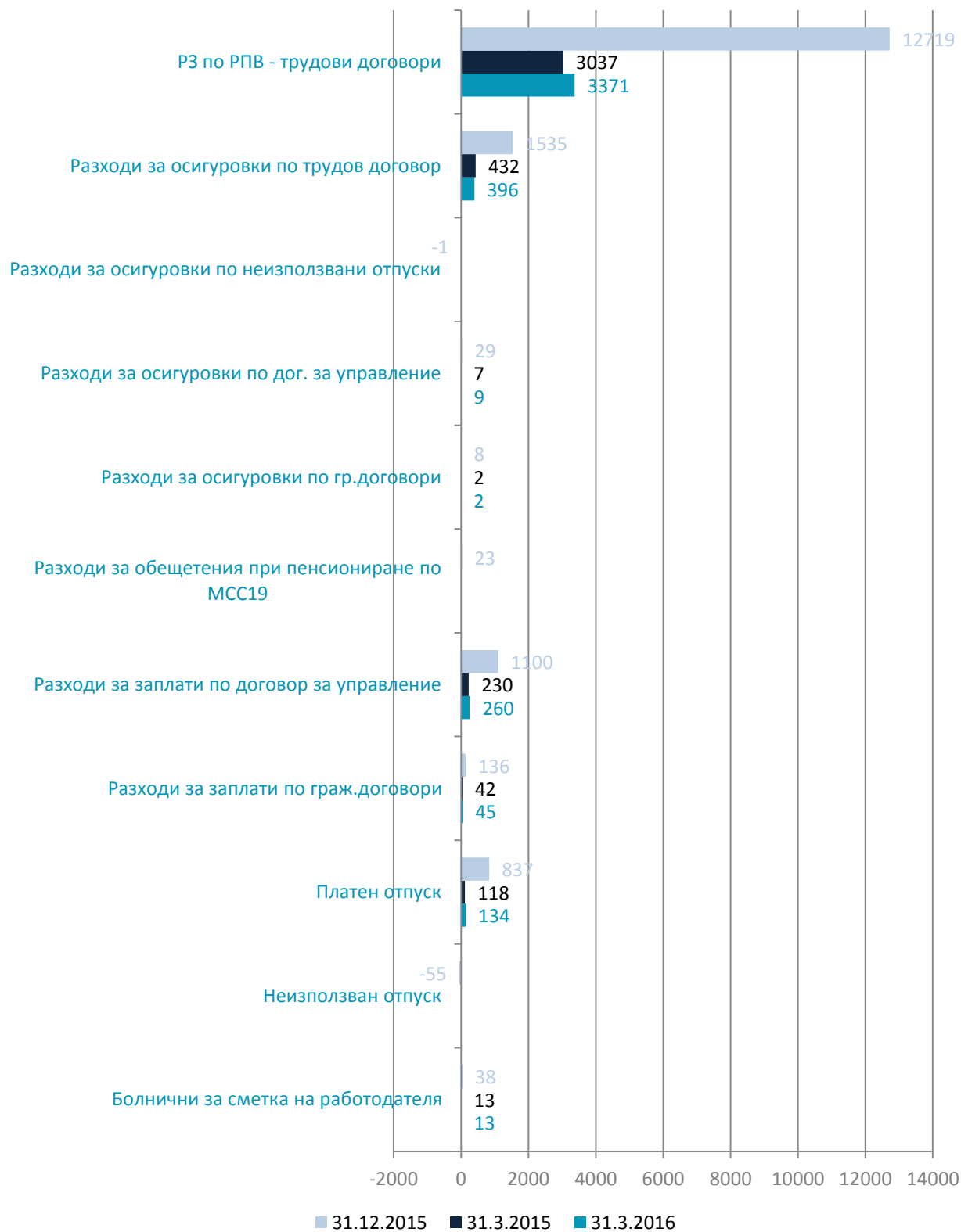
## 4.3/ РАЗХОДИ ЗА ПЕРСОНАЛА

Разходите за персонала включват:

	31.3.2016 BGN '000	31.3.2015 BGN '000	31.12.2015 BGN '000
Болнични за сметка на работодателя	13	13	38
Неизползван отпуск			-55
Платен отпуск	134	118	837
Разходи за заплати по граж.договори	45	42	136
Разходи за заплати по договор за управление	260	230	1100
Разходи за обещетения при пенсиониране по МСС19			23
Разходи за осигуровки по гр.договори	2	2	8
Разходи за осигуровки по дог. за управление	9	7	29
Разходи за осигуровки по неизползвани отпуски			-1
Разходи за осигуровки по трудов договор	396	432	1535
РЗ по РПВ - трудови договори	3371	3037	12719
<b>Общо</b>	<b>4230</b>	<b>3881</b>	<b>16369</b>



## Разходи за персонала



**31.03.2016 година**

Фирма	ТД	ДУК	Общо
АЙ ЕС ДЖИ ООД		1	1
СИРМА АЙ СИ ЕС АД	7	1	8
ДАТИКУМ АД	7	6	13
ЕНГВЮ СИСТЕМС СОФИЯ АД	30	5	35
СИРМА АЙ ТИ ТИ АД	51	3	54
СИРМА БИЗНЕС КОНСУЛТИНГ АД	41	5	46
СИРМА ГРУП ХОЛДИНГ АД	28	8	36
СИРМА СОЛЮШЪНС АД	93	6	99
СИРМА САЩ	5	2	7
S&G UK		1	1
ОНТОТЕКСТ АД	65	3	68
ОНТОТЕКСТ САЩ	3	1	4
<b>Общо</b>	<b>330</b>	<b>42</b>	<b>372</b>

**31.03.2015 година**

Фирма	Средносписъчен състав по ТД	ДУК	Общо
АЙ ЕС ДЖИ ООД	10	1	11
ДАТИКУМ АД	7	6	13
ЕНГВЮ СИСТЕМС СОФИЯ АД	30	5	35
СИРМА АЙ ТИ ТИ АД	49	3	52
СИРМА БИЗНЕС КОНСУЛТИНГ АД	43	5	48
СИРМА ГРУП ХОЛДИНГ АД	23	8	31
СИРМА СОЛЮШЪНС АД	90	6	96
СИРМА САЩ	5	2	7
S&G UK		1	1
ОНТОТЕКСТ АД	59	3	62
ОНТОТЕКСТ САЩ	3	1	4
<b>Общо</b>	<b>319</b>	<b>41</b>	<b>360</b>

**31.12.2015 година**

Фирма	ТД	ДУК	Общо
АЙ ЕС ДЖИ ООД	7	1	8
ДАТИКУМ АД	9	6	15
ЕНГВЮ СИСТЕМС СОФИЯ АД	30	5	35
СИРМА АЙ ТИ ТИ АД	52	3	55
СИРМА БИЗНЕС КОНСУЛТИНГ АД	41	5	46
СИРМА ГРУП ХОЛДИНГ АД	25	8	33





СИРМА СОЛЮШЪНС АД	90	6	96
СИРМА САЩ	5	2	7
S&G UK		1	1
ОНТОТЕКСТ АД	61	3	64
ОНТОТЕКСТ САЩ	3	1	4
<b>Общо</b>	<b>323</b>	<b>41</b>	<b>364</b>

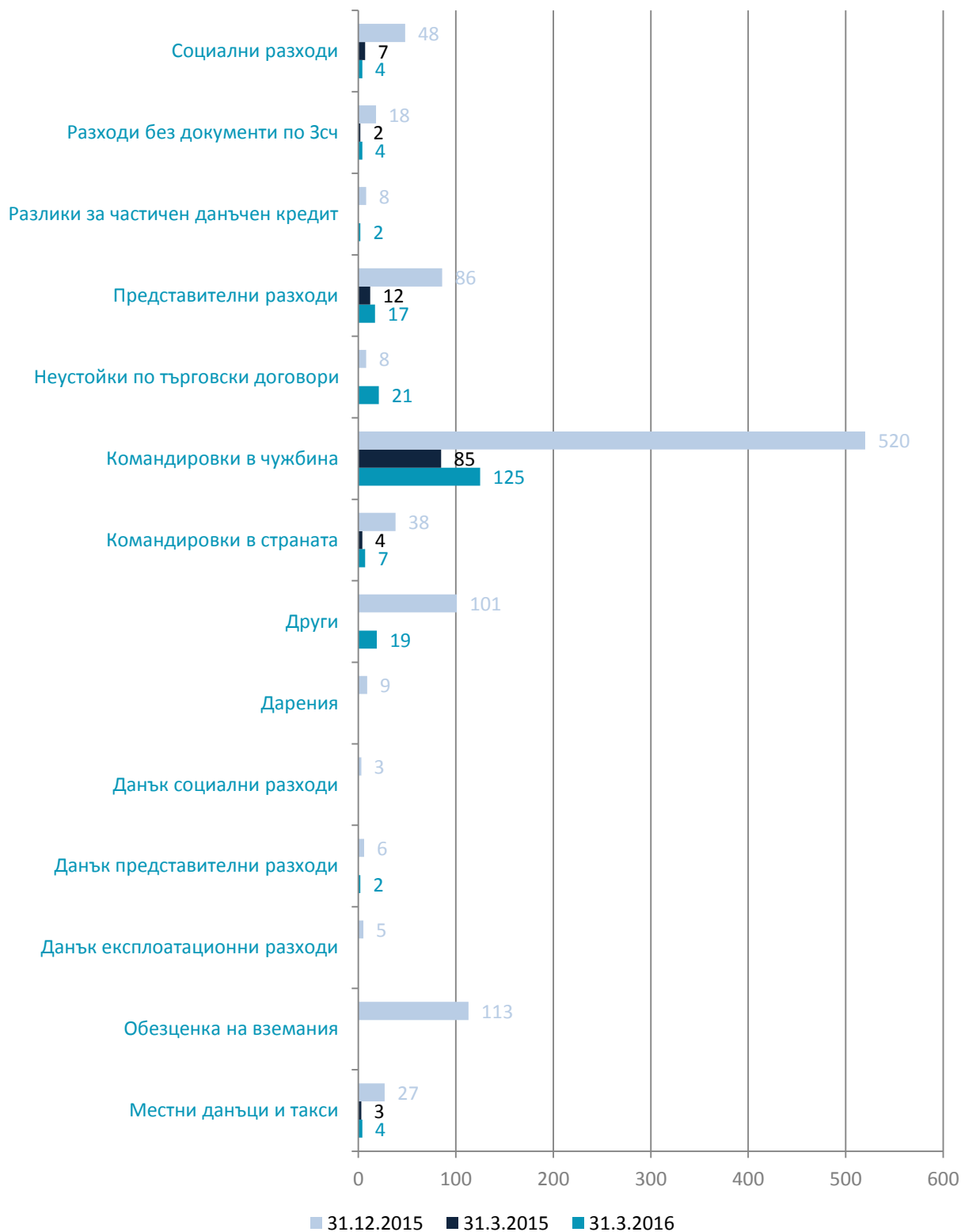
#### 4.4/ ДРУГИ РАЗХОДИ ЗА ДЕЙНОСТТА

Други разходите за дейността включват:

	31.3.2016 BGN '000	31.3.2015 BGN '000	31.12.2015 BGN '000
Местни данъци и такси	4	3	27
Обезценка на вземания			113
Данък експлоатационни разходи			5
Данък представителни разходи	2		6
Данък социални разходи			3
Дарения			9
Други	19		101
Командировки в страната	7	4	38
Командировки в чужбина	125	85	520
Неустойки по търговски договори	21		8
Представителни разходи	17	12	86
Разлики за частичен данъчен кредит	2		8
Разходи без документи по Зсч	4	2	18
Социални разходи	4	7	48
<b>Общо</b>	<b>205</b>	<b>113</b>	<b>990</b>



## Други разходи



## 4.5/ РАЗХОДИ ЗА АМОРТИЗАЦИЯ

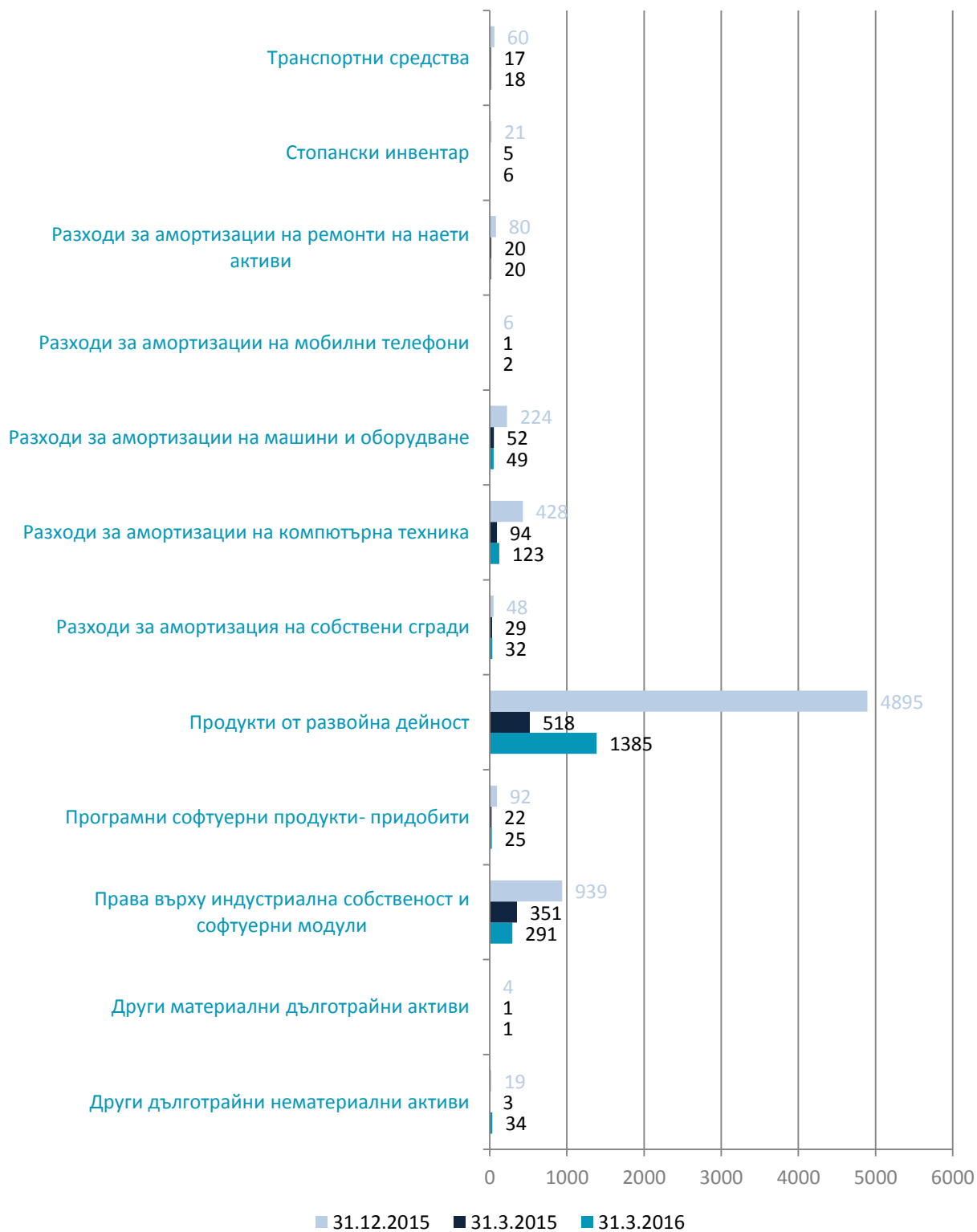
Разходите за амортизация включват:

	31.3.2016 BGN '000	31.3.2015 BGN '000	31.12.2015 BGN '000
Материални активи	251	219	871
Нематериални активи	1735	894	5945
<b>Общо</b>	<b>1986</b>	<b>1113</b>	<b>6816</b>

<b>Разходи за амортизация по видове активи</b>	31.3.2016 BGN '000	31.3.2015 BGN '000	31.12.2015 BGN '000
Други дълготрайни нематериални активи	34	3	19
Други материални дълготрайни активи	1	1	4
Права върху индустриална собственост и софтуерни модули	291	351	939
Програмни софтуерни продукти- придобити	25	22	92
Продукти от развойна дейност	1385	518	4895
Разходи за амортизация на собствени сгради	32	29	48
Разходи за амортизации на компютърна техника	123	94	428
Разходи за амортизации на машини и оборудване	49	52	224
Разходи за амортизации на мобилни телефони	2	1	6
Разходи за амортизации на ремонти на наети активи	20	20	80
Стопански инвентар	6	5	21
Транспортни средства	18	17	60
<b>Общо</b>	<b>1986</b>	<b>1113</b>	<b>6816</b>



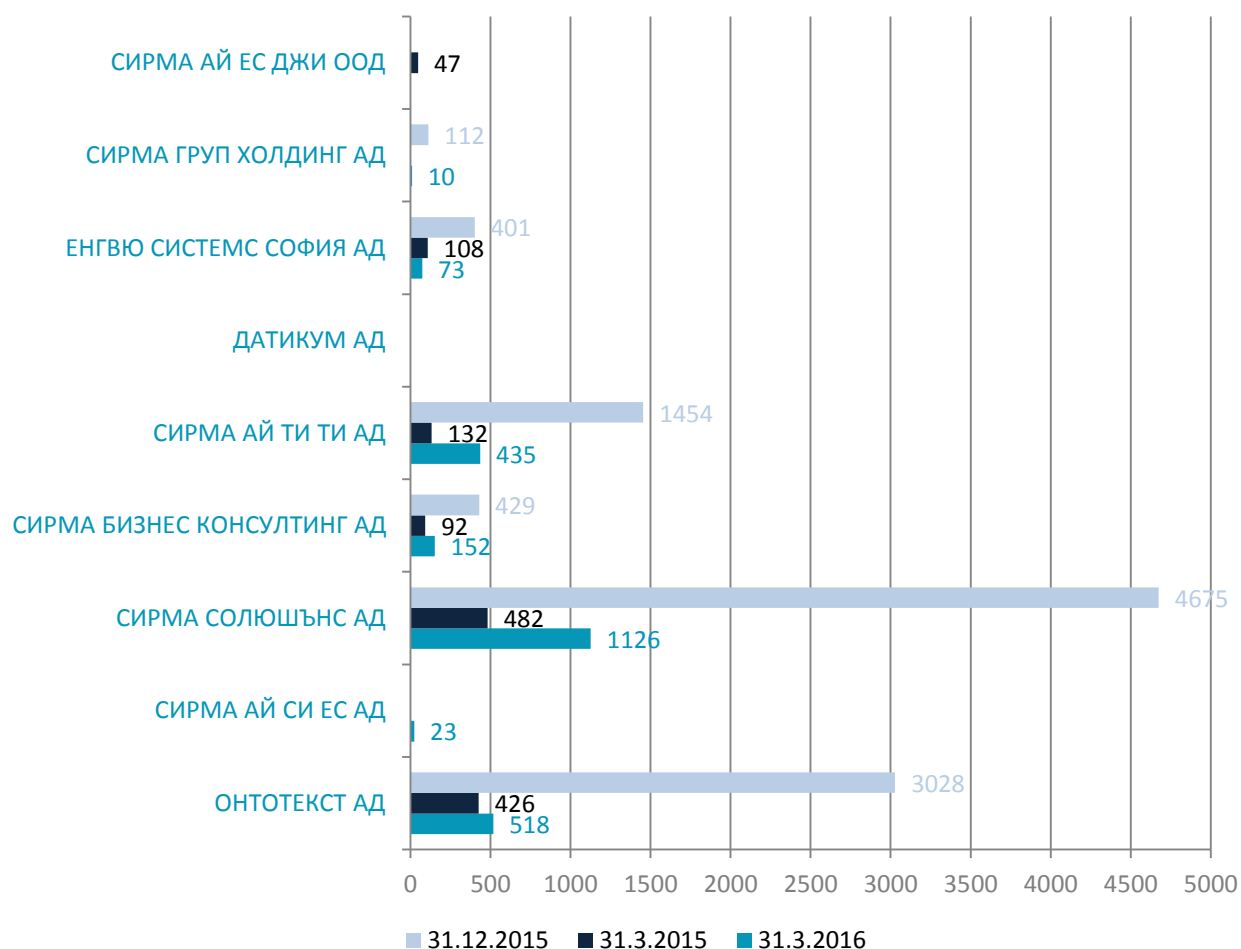
## Разходи за амортизация



## 4.6/ КАПИТАЛИЗИРАНИ РАЗХОДИ

Капитализирани разходи	31.3.2016 BGN '000	31.3.2015 BGN '000	31.12.2015 BGN '000
ОНТОТЕКСТ АД	518	426	3028
СИРМА АЙ СИ ЕС АД	23		
СИРМА СОЛЮШЪНС АД	1126	482	4675
СИРМА БИЗНЕС КОНСУЛТИНГ АД	152	92	429
СИРМА АЙ ТИ ТИ АД	435	132	1454
ДАТИКУМ АД			
ЕНГВЮ СИСТЕМС СОФИЯ АД	73	108	401
СИРМА ГРУП ХОЛДИНГ АД	10		112
СИРМА АЙ ЕС ДЖИ ООД		47	
<b>Общо</b>	<b>2337</b>	<b>1287</b>	<b>10099</b>

### Капитализирани разходи



## 4.7/ ОТЧЕТНА СТОЙНОСТ НА ПРОДАДЕНИ АКТИВИ

	31.3.2016 BGN '000	31.3.2015 BGN '000	31.12.2015 BGN '000
Балансова стойност на продадените стоки/ продукция и активи	2974	2001	7475

## 4.8/ РЕЗУЛТАТИ ПО СЕГМЕНТИ

Сегментното отчитане в Групата е организирано на база основните бизнес дейности, извършвани от дружествата в Групата:

Индикатор	Сметка	Онтология и семантика	31.3.2016 BGN '000	31.3.2015 BGN '000	31.12.2015 BGN '000
Амортизация	603	Разходи за амортизация	-414	-505	-1285
<b>Амортизация Общо</b>			<b>-414</b>	<b>-505</b>	<b>-1285</b>
Капитализация 613	601	Разходи за материали			0
	602	Разходи за външни услуги	38	195	378
	603	Разходи за амортизация	296	366	1086
	604	Разходи за заплати (възнаграждения)	168	215	693
	605	Разходи за осигуровки	16	23	63
	609	Други разходи	0	0	9
<b>Капитализация 613 Общо</b>			<b>518</b>	<b>799</b>	<b>2229</b>
Приходи	702	Приходи от продажба на стоки	0	0	0
	703	Приходи от продажба на услуги	1714	1338	3404
	706	Приходи от продажби на дълготрайни активи		450	163
	709	Други приходи от дейността	9		16
<b>Приходи Общо</b>			<b>1723</b>	<b>1788</b>	<b>3583</b>
Разходи без Амортизация	601	Разходи за материали	-13	-9	-51
	602	Разходи за външни услуги	-522	-514	-1361
	604	Разходи за заплати (възнаграждения)	-813	-770	-2664
	605	Разходи за осигуровки	-80	-77	-226
	609	Други разходи	-47	-38	-329
	702	Приходи от продажба на стоки			
	706	Приходи от продажби на дълготрайни активи		-278	-89
<b>Разходи без Амортизация Общо</b>			<b>-1475</b>	<b>-1686</b>	<b>-4720</b>
Финансови приходи (+)	721	Приходи от лихви	0	0	2
	724	Приходи от валутни операции	189	25	150
<b>Финансови приходи (+) Общо</b>			<b>189</b>	<b>25</b>	<b>152</b>
Финансови разходи (-)	621	Разходи за лихви	-9	-13	-23
	624	Разходи по валутни операции	-226	-2	-158
	629	Други финансови разходи	-3	-3	-14
<b>Финансови разходи (-) Общо</b>			<b>-238</b>	<b>-18</b>	<b>-195</b>
<b>Общо</b>			<b>303</b>	<b>403</b>	<b>-236</b>



ПОЯСНЕНИЯ КЪМ МЕЖДИНЕН КОНСОЛИДИРАН ФИНАНСОВ ОТЧЕТ ЗА ПЕРИОДА, ПРИКЛЮЧВАЩ НА  
31.03.2016 Г.

Индикатор	Сметка	CAD/CAM	31.3.2016 BGN '000	31.3.2015 BGN '000	31.12.2015 BGN '000
Амортизация	603	Разходи за амортизация	-25	-4	-14
<b>Амортизация Общо</b>			<b>-25</b>	<b>-4</b>	<b>-14</b>
Приходи	701	Приходи от продажба на продукция	0	0	0
	702	Приходи от продажба на стоки	1	2	67
	703	Приходи от продажба на услуги	589	406	2262
	707	Приходи от продажби на материали	0	0	25
	709	Други приходи от дейността	0	8	21
<b>Приходи Общо</b>			<b>590</b>	<b>416</b>	<b>2375</b>
Капитализация 613	604	Разходи за заплати (възнаграждения)	64	0	365
	605	Разходи за осигуровки	8	0	36
<b>Капитализация 613 Общо</b>			<b>72</b>	<b>0</b>	<b>401</b>
Разходи без Амортизация	601	Разходи за материали	-21	-17	-59
	602	Разходи за външни услуги	-110	-70	-826
	604	Разходи за заплати (възнаграждения)	-322	-292	-992
	605	Разходи за осигуровки	-40	-35	-115
	606	Разходи за данъци, такси и други подобни плащания	0	0	0
	608	Разходи по последващи оценки на активи	0	0	-60
	609	Други разходи	-21	-19	-71
	701	Приходи от продажба на продукция	0	0	0
	702	Отчетна стойност на продадени стоки	-1	-1	-34
	707	Отчетна стойност материали	0	0	-6
<b>Разходи без Амортизация Общо</b>			<b>-515</b>	<b>-434</b>	<b>-2163</b>
Финансови приходи (+)	721	Приходи от лихви	7	7	25
	724	Приходи от валутни операции	1	0	7
<b>Финансови приходи (+) Общо</b>			<b>8</b>	<b>7</b>	<b>32</b>
Финансови разходи (-)	621	Разходи за лихви	0	0	0
	624	Разходи по валутни операции	-7	0	-5
	629	Други финансови разходи	-2	-1	-4
<b>Финансови разходи (-) Общо</b>			<b>-9</b>	<b>-1</b>	<b>-9</b>
<b>Общо</b>			<b>121</b>	<b>-16</b>	<b>622</b>



ПОЯСНЕНИЯ КЪМ МЕЖДИНЕН КОНСОЛИДИРАН ФИНАНСОВ ОТЧЕТ ЗА ПЕРИОДА, ПРИКЛЮЧВАЩ НА  
31.03.2016 Г.

Индикатор	Сметка	ДЕЙТА ЦЕНТЪР	31.3.2016 BGN '000	31.3.2015 BGN '000	31.12.2015 BGN '000
Амортизация	603	Разходи за амортизация	-91	-95	-291
<b>Амортизация Общо</b>			<b>-91</b>	<b>-95</b>	<b>-291</b>
Незавършено пр- во 611	601	Разходи за материали	0	0	2713
	602	Разходи за външни услуги	139	0	92
	604	Разходи за заплати (възнаграждения)	51	0	71
	605	Разходи за осигуровки	6	0	7
	609	Други разходи	0	0	3
	624	Разходи по валутни операции	0	0	54
	703	Приходи от продажба на услуги	0	0	-2940
<b>Незавършено пр- во 611 Общо</b>			<b>196</b>	<b>0</b>	<b>0</b>
Приходи	702	Приходи от продажба на стоки	4	0	9
	703	Приходи от продажба на услуги	425	416	4278
	709	Други приходи от дейността	0	0	0
<b>Приходи Общо</b>			<b>429</b>	<b>416</b>	<b>4287</b>
Разходи без Амортизация	601	Разходи за материали	-34	-42	-2893
	602	Разходи за външни услуги	-246	-76	-413
	604	Разходи за заплати (възнаграждения)	-82	-74	-302
	605	Разходи за осигуровки	-9	-8	-27
	609	Други разходи	-1	-1	-25
	702	Отчетна стойност	-3	0	-8
<b>Разходи без Амортизация Общо</b>			<b>-375</b>	<b>-201</b>	<b>-3668</b>
Финансови приходи (+)	721	Приходи от лихви	0	2	6
	724	Приходи от валутни операции	0	0	14
	729	Други финансови приходи	0	0	0
<b>Финансови приходи (+) Общо</b>			<b>0</b>	<b>2</b>	<b>19</b>
Финансови разходи (-)	621	Разходи за лихви	0	0	0
	624	Разходи по валутни операции	0	0	-54
	629	Други финансови разходи	-1	-1	-4
<b>Финансови разходи (-) Общо</b>			<b>-1</b>	<b>-1</b>	<b>-59</b>
		<b>Общо</b>	<b>158</b>	<b>121</b>	<b>288</b>

Индикатор	Сметка	ПРОДАЖБИ НА ХАРДУЕР	31.3.2016 BGN '000	31.3.2015 BGN '000	31.12.2015 BGN '000
Амортизация	603	Разходи за амортизация	0	0	0
<b>Амортизация Общо</b>			<b>0</b>	<b>0</b>	<b>0</b>
Приходи	702	Приходи от продажба на стоки	3352	1671	6927
	706	Приходи от продажби на услуги	63	48	68
	709	Други приходи от дейността	0	2	95
<b>Приходи Общо</b>			<b>3415</b>	<b>1721</b>	<b>7090</b>
Разходи без Амортизация	601	Разходи за материали	-2	-2	-3
	602	Разходи за външни услуги	-14	-86	-295
	604	Разходи за заплати (възнаграждения)	-55	-50	-205
	605	Разходи за осигуровки	-6	-6	-17
	609	Други разходи	-3	0	-16
	702	Отчетна стойност на продадени стоки	-3117	-1470	-5989
<b>Разходи без Амортизация Общо</b>			<b>-3197</b>	<b>-1614</b>	<b>-6525</b>
Финансови разходи (-)	621	Разходи за лихви	0	0	0
	629	Други финансови разходи	0	0	0





ПОЯСНЕНИЯ КЪМ МЕЖДИНЕН КОНСОЛИДИРАН ФИНАНСОВ ОТЧЕТ ЗА ПЕРИОДА, ПРИКЛЮЧВАЩ НА  
31.03.2016 Г.

Финансови разходи (-) Общо			0	0	0
Общо			217	107	564
Индикатор	Сметка	СОФТУЕРНИ УСЛУГИ И КОНСУЛТАЦИИ	31.3.2016 BGN '000	31.3.2015 BGN '000	31.12.2015 BGN '000
Амортизация	603	Разходи за амортизация	-280	-105	-602
<b>Амортизация Общо</b>			<b>-280</b>	<b>-105</b>	<b>-602</b>
Незавършено пр-во 611	602	Разходи за външни услуги	0	0	580
	603	Разходи за амортизация	0	0	
	604	Разходи за заплати (възнаграждения)	0	0	329
	605	Разходи за осигуровки	0	0	36
	609	Други разходи	0	0	7
	703	Приходи от продажба на услуги	0	0	-454
<b>Незавършено пр-во 611 Общо</b>			<b>0</b>	<b>0</b>	<b>498</b>
Капитализация 613	601	Разходи за материали	0	0	471
	602	Разходи за външни услуги	142	0	315
	603	Разходи за амортизация	32	0	411
	604	Разходи за заплати (възнаграждения)	1	0	53
	605	Разходи за осигуровки	0	0	0
	609	Други разходи	0	0	0
<b>Капитализация 613 Общо</b>			<b>175</b>	<b>0</b>	<b>1250</b>
Приходи	701	Приходи от продажба на продукцията	0	0	0
	702	Приходи от продажба на стоки	0	0	0
	703	Приходи от продажба на услуги	2069	590	6122
	705	Приходи от финансиране	12	12	36
	706	Приходи от продажби на дълготрайни активи	0	1	5
	709	Други приходи от дейността	45	0	72
<b>Приходи Общо</b>			<b>2126</b>	<b>603</b>	<b>6235</b>
Разходи без Амортизация	601	Разходи за материали	-37	-24	-84
	602	Разходи за външни услуги	-624	-234	-3292
	604	Разходи за заплати (възнаграждения)	-1057	-862	-2280
	605	Разходи за осигуровки	-102	-95	-249
	606	Разходи за данъци, такси и други подобни плащания	0	0	0
	607	Разходи за провизии	0	0	0
	609	Други разходи	-79	-27	-180
	701	Приходи от продажба на продукцията	0	0	0
	702	Отчетна стойност	0	0	0
	706	Приходи от продажби на дълготрайни активи	0	0	0
	726	Приходи от реинтегрирани провизии	0	0	0
<b>Разходи без Амортизация Общо</b>			<b>-1899</b>	<b>-1242</b>	<b>-6085</b>
Финансови приходи (+)	721	Приходи от лихви	4	4	35
	722	Приходи от съучастия	0	0	0
	723	Приходи от операции с финансови активи и инструменти	0	0	296
	724	Приходи от валутни операции	85	22	143
<b>Финансови приходи (+) Общо</b>			<b>89</b>	<b>26</b>	<b>474</b>
Финансови разходи (-)	621	Разходи за лихви	-40	-25	-98
	623	Разходи по операции с финансови активи и инструменти			
	624	Разходи по валутни операции	-129	-29	-96
	629	Други финансови разходи	-3	-5	-34
<b>Финансови разходи (-) Общо</b>			<b>-172</b>	<b>-59</b>	<b>-228</b>
Изменение на запасите и незавършено производство	602	Разходи за външни услуги			
	604	Разходи за заплати (възнаграждения)			
	605	Разходи за осигуровки			
	609	Други разходи			
	611	Разходи за основна дейност			
<b>Изменение на запасите и незавършено</b>					



ПОЯСНЕНИЯ КЪМ МЕЖДИНЕН КОНСОЛИДИРАН ФИНАНСОВ ОТЧЕТ ЗА ПЕРИОДА, ПРИКЛЮЧВАЩ НА  
31.03.2016 Г.

производство			
Общо			
Некласифициран	791	Приходи	0
Некласифициран			
Общо			0

			39	-776	1542
			31.3.2016	31.3.2015	31.12.2015
Индикатор	Сметка	ФИНТЕХ	BGN '000	BGN '000	BGN '000
<b>Общо</b>			<b>39</b>	<b>-776</b>	<b>1542</b>
Амортизация	603	Разходи за амортизация	-107	-98	-300
<b>Амортизация Общо</b>			<b>-107</b>	<b>-98</b>	<b>-300</b>
Капитализация 613	603	Разходи за амортизация	1	0	153
	604	Разходи за заплати (възнаграждения)	123	0	242
	605	Разходи за осигуровки	28	0	34
	609	Други разходи			
<b>Капитализация 613 Общо</b>			<b>152</b>	<b>0</b>	<b>429</b>
Незавършено пр-во 611	604	Разходи за заплати (възнаграждения)	0	0	0
	609	Други разходи	0	0	0
	703	Приходи от продажба на услуги	0	0	0
<b>Незавършено пр-во 611 Общо</b>			<b>0</b>	<b>0</b>	<b>0</b>
Приходи	703	Приходи от продажба на услуги	522	469	3174
	709	Други приходи от дейността			1
<b>Приходи Общо</b>			<b>522</b>	<b>469</b>	<b>3175</b>
Разходи без Амортизация	601	Разходи за материали	-14	-13	-37
	602	Разходи за външни услуги	-80	-69	-941
	604	Разходи за заплати (възнаграждения)	-575	-530	-1622
	605	Разходи за осигуровки	-61	-64	-196
	609	Други разходи	-34	-16	-62
<b>Разходи без Амортизация Общо</b>			<b>-764</b>	<b>-692</b>	<b>-2858</b>
Финансови приходи (+)	721	Приходи от лихви	1	1	16
	724	Приходи от валутни операции	0	5	22
<b>Финансови приходи (+) Общо</b>			<b>1</b>	<b>6</b>	<b>38</b>
Финансови разходи (-)	621	Разходи за лихви	-2	-2	-6
	624	Разходи по валутни операции	0	0	-9
	629	Други финансови разходи	-1	-1	-3
<b>Финансови разходи (-) Общо</b>			<b>-3</b>	<b>-3</b>	<b>-18</b>
Изменение на запасите и незавършено производство	601	Разходи за материали			
	602	Разходи за външни услуги			
	604	Разходи за заплати (възнаграждения)			
	605	Разходи за осигуровки			
	609	Други разходи			
<b>Общо</b>			<b>-199</b>	<b>-318</b>	<b>466</b>

Индикатор	Сметка	РАЗРАБОТВАНЕ НА ПРОДУКТИ	31.3.2016	31.3.2015	31.12.2015
			BGN '000	BGN '000	BGN '000
Капитализация 613	601	Разходи за материали	0	0	0
	602	Разходи за външни услуги	0	2	110
	603	Разходи за амортизация	752	496	2753
	604	Разходи за заплати (възнаграждения)	175	115	501
	605	Разходи за осигуровки	23	15	62
	609	Други разходи	0	0	0
<b>Капитализация 613 Общо</b>			<b>950</b>	<b>628</b>	<b>3426</b>



ПОЯСНЕНИЯ КЪМ МЕЖДИНЕН КОНСОЛИДИРАН ФИНАНСОВ ОТЧЕТ ЗА ПЕРИОДА, ПРИКЛЮЧВАЩ НА  
31.03.2016 Г.

Приходи	703	Приходи от продажба на услуги	39	2	58
	709	Други приходи от дейността			
<b>Приходи Общо</b>			<b>39</b>	<b>2</b>	<b>58</b>
Разходи	601	Разходи за материали	-2		-2
	602	Разходи за външни услуги	-11	-2	-125
	603	Разходи за амортизация	-752	-496	-2257
	604	Разходи за заплати (възнаграждения)	-176	-115	-386
	605	Разходи за осигуровки	-23	-15	-47
	609	Други разходи	0	0	-2
<b>Разходи Общо</b>			<b>-964</b>	<b>-628</b>	<b>-2819</b>
		<b>Общо</b>	<b>25</b>	<b>2</b>	<b>665</b>

Индикатор	Сметка	Enterprise Software	31.3.2016 BGN '000	31.3.2015 BGN '000	31.12.2015 BGN '000
Амортизация	603	Разходи за амортизация	-224	-147	-435
<b>Амортизация Общо</b>			<b>-224</b>	<b>-147</b>	<b>-435</b>
Незавършено пр-во 611	602	Разходи за външни услуги	0	0	0
	603	Разходи за амортизация	0	0	0
	604	Разходи за заплати (възнаграждения)	0	0	0
	605	Разходи за осигуровки	0	0	0
	609	Други разходи	0	0	0
	703	Приходи от продажба на услуги	0	0	0
<b>Незавършено пр-во 611 Общо</b>			<b>0</b>	<b>0</b>	<b>0</b>
Капитализация 613	601	Разходи за материали	0	0	0
	602	Разходи за външни услуги	0	0	71
	603	Разходи за амортизация	178	0	401
	604	Разходи за заплати (възнаграждения)	229	0	854
	605	Разходи за осигуровки	28	0	128
	609	Други разходи	0	0	0
<b>Капитализация 613 Общо</b>			<b>435</b>	<b>0</b>	<b>1454</b>
Приходи	701	Приходи от продажба на продукция	0	0	0
	702	Приходи от продажба на стоки	7	13	22
	703	Приходи от продажба на услуги	341	114	1592
	705	Приходи от финансираня	19	0	76
	706	Приходи от продажби на дълготрайни активи	0	0	0
	709	Други приходи от дейността	0	0	0
<b>Приходи Общо</b>			<b>367</b>	<b>127</b>	<b>1690</b>
Разходи без Амортизация	601	Разходи за материали	-14	-4	-27
	602	Разходи за външни услуги	-118	-75	-471
	604	Разходи за заплати (възнаграждения)	-498	-326	-1103
	605	Разходи за осигуровки	-57	-45	-157
	606	Разходи за данъци, такси и други подобни плащания	0	0	0
	607	Разходи за провизии	0	0	0
	609	Други разходи	-20	-4	-41
	701	Приходи от продажба на продукция	0	0	0
	702	Отчетна стойност	-2	-8	-10
	706	Приходи от продажби на дълготрайни активи	0	0	0
	726	Приходи от реинтегрирани провизии	0	0	0
<b>Разходи без Амортизация Общо</b>			<b>-709</b>	<b>-462</b>	<b>-1809</b>
Финансови приходи (+)	721	Приходи от лихви	0	0	4
	722	Приходи от съучастия	0	0	0
	723	Приходи от операции с финансови активи и инструменти	0	0	0
	724	Приходи от валутни операции	0	0	36
<b>Финансови приходи (+) Общо</b>			<b>0</b>	<b>0</b>	<b>40</b>
Финансови разходи (-)	621	Разходи за лихви	-27	-9	-57
	623	Разходи по операции с финансови активи и инструменти			
	624	Разходи по валутни операции	0	-3	-28
	629	Други финансови разходи	-1	-3	-3
<b>Финансови разходи (-) Общо</b>			<b>-28</b>	<b>-15</b>	<b>-88</b>
Изменение на запасите и	602	Разходи за външни услуги			



незавършено производство				
	604	Разходи за заплати (възнаграждения)		
	605	Разходи за осигуровки		
	609	Други разходи		
	611	Разходи за основна дейност		
<b>Изменение на запасите и незавършено производство Общо</b>				
Некласифициран	791	Приходи		0
Некласифициран				0
Общо				
	<b>Общо</b>		<b>-159</b>	<b>-496</b>
				<b>852</b>

## 4.9/ ОБЕЗЦЕНКА НА ТЕКУЩИ И НЕТЕКУЩИ АКТИВИ АКТИВИ

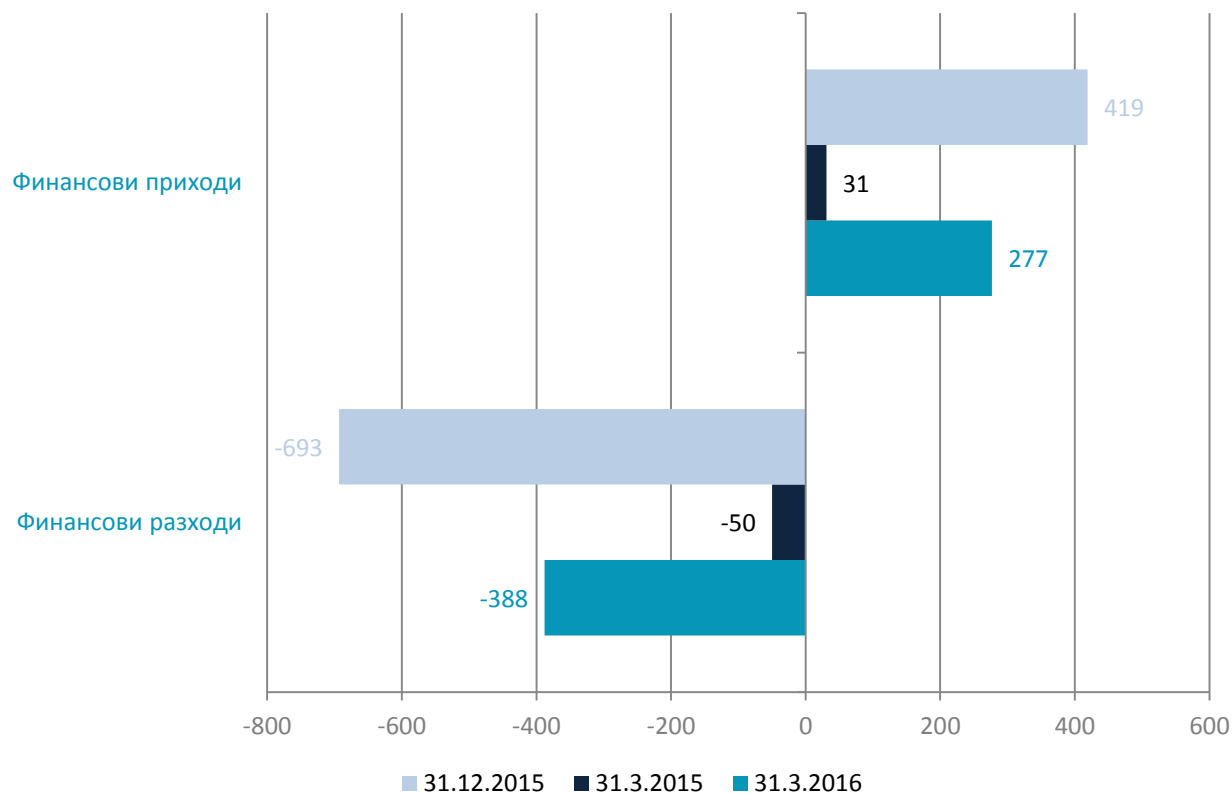
През текущия период няма обезценени вземания.

## 5/ ФИНАНСОВИ ПРИХОДИ/РАЗХОДИ НЕТО:

	31.3.2016 BGN '000	31.3.2015 BGN '000	31.12.2015 BGN '000
Финансови разходи	-388	-50	-693
Финансови приходи	277	31	419
<b>Финансови приходи / разходи нетно</b>	<b>-111</b>	<b>-19</b>	<b>-274</b>



## Финансови приходи/разходи



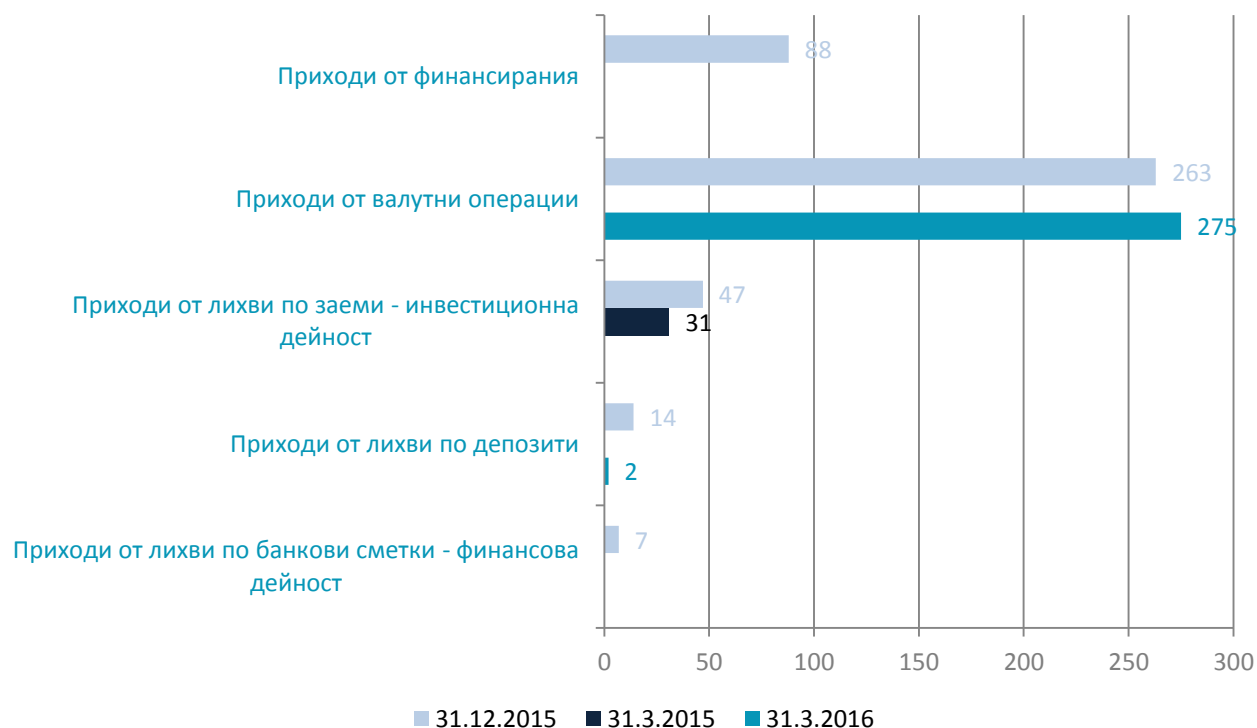
### 5.1/ ФИНАНСОВИ ПРИХОДИ

Финансовите приходи включват:

	31.3.2016 BGN '000	31.3.2015 BGN '000	31.12.2015 BGN '000
Приходи от лихви по банкови сметки - финансова дейност			7
Приходи от лихви по депозити	2		14
Приходи от лихви по заеми - инвестиционна дейност		31	47
Приходи от валутни операции	275		263
Приходи от финансираня			88
<b>Общо</b>	<b>277</b>	<b>31</b>	<b>419</b>



## Финансови приходи



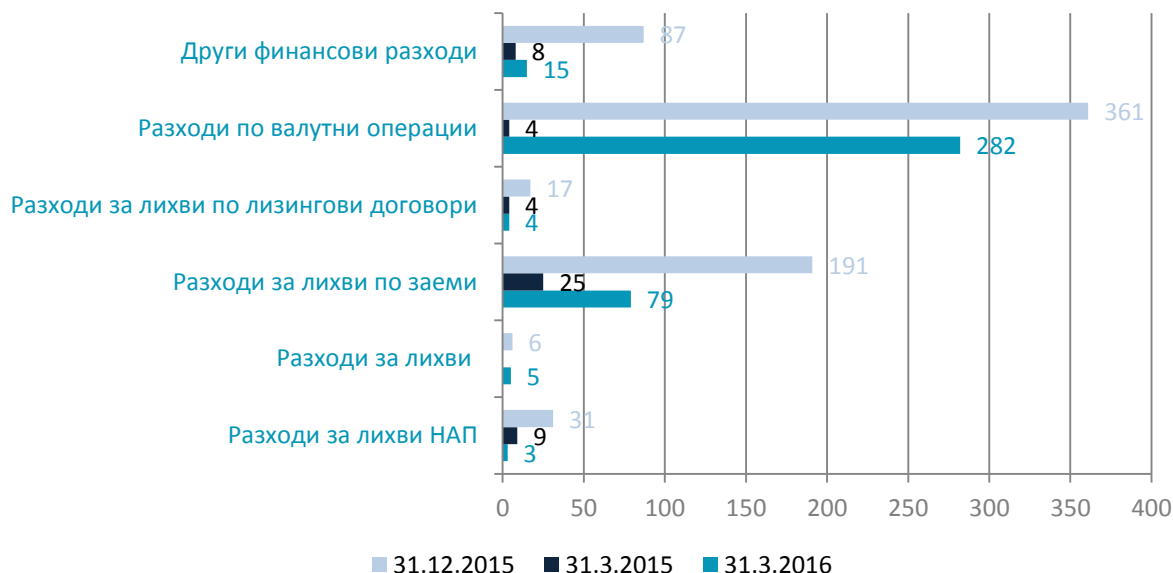
## 5.2/ ФИНАНСОВИ РАЗХОДИ

Финансовите разходи включват:

	31.3.2016 BGN '000	31.3.2015 BGN '000	31.12.2015 BGN '000
Разходи за лихви НАП	3	9	31
Разходи за лихви	5		6
Разходи за лихви по заеми	79	25	191
Разходи за лихви по лизингови договори	4	4	17
Разходи по валутни операции	282	4	361
Други финансови разходи	15	8	87
<b>Общо</b>	<b>388</b>	<b>50</b>	<b>693</b>



## Финансови разходи



## 6/ ДРУГ ВСЕОБХВАТЕН ДОХОД

Няма записи в регистрите.

## 7/ АКТИВИ

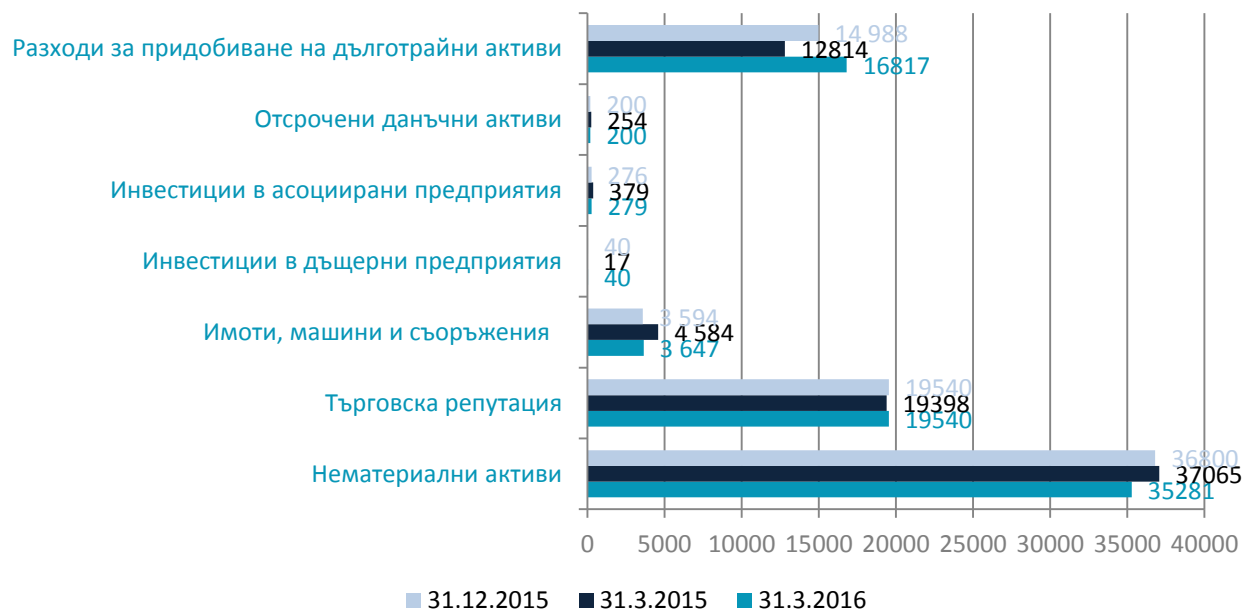
Както приходите, така и активите бележат ръст през разглеждания период. Традиционно най-голям дял от тях, 78,38%, вкл. търговската репутация (17,64%) заемат нематериалните активи, което е продиктувано от дейността на Дружеството и собствеността му върху значително количество софтуерни модули.



## 7.1. НЕТЕКУЩИ АКТИВИ

Активи	31.03.2016	31.03.2015	31.12.2015	Изменение	Изменение %
Нетекущи активи	BGN '000	BGN '000	BGN '000		
Нематериални активи	35281	37065	36800	(1 784)	-4,81%
Търговска репутация	19540	19398	19540	142	0,73%
Имоти, машини и съоръжения	3 647	4 584	3 594	(937)	-20,44%
Инвестиции в дъщерни предприятия	40	17	40	23	135,29%
Инвестиции в асоциирани предприятия	279	379	276	(100)	-26,39%
Отсрочени данъчни активи	200	254	200	(54)	-21,26%
Разходи за придобиване на дълготрайни активи	16817	12814	14 988	4 003	31,24%
<b>Нетекущи активи</b>	<b>75 804</b>	<b>74 511</b>	<b>75 438</b>	<b>1 293</b>	<b>1,74%</b>

### Нетекущи активи

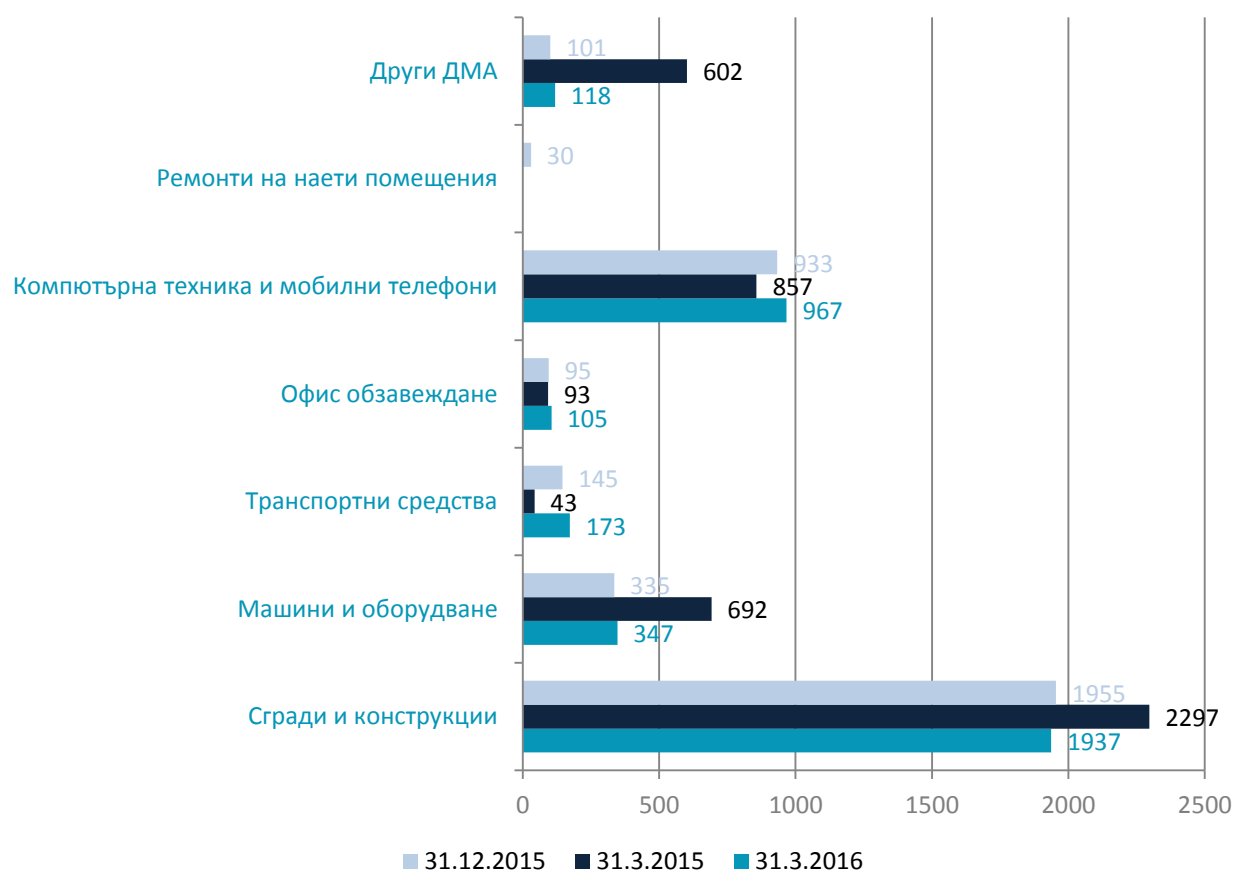




## 7.1.1. МАТЕРИАЛНИ АКТИВИ

	31.3.2016 BGN '000	31.3.2015 BGN '000	31.12.2015 BGN '000
Сгради и конструкции	1937	2297	1955
Машини и оборудване	347	692	335
Транспортни средства	173	43	145
Офис обзавеждане	105	93	95
Компютърна техника и мобилни телефони	967	857	933
Ремонти на наети помещения			30
Други ДМА	118	602	101
<b>Общо</b>	<b>3647</b>	<b>4584</b>	<b>3594</b>

### Дълготрайни материални активи



Амортизация по видове активи	31.3.2016 BGN '000	31.3.2015 BGN '000	31.12.2015 BGN '000
Амортизация на компютърна техника	123	94	428
Амортизация на машини и оборудване	49	53	224
Амортизация на мобилни телефони	3	1	6
Амортизация на офис обзавеждане	6	5	21
Амортизация на собствени сгради	31	30	50
Амортизация на ремонти на наети активи			80
Амортизация на транспортни средства	18	14	60
Амортизация на други дълготрайни материални активи	21	22	4
<b>Общо</b>	<b>251</b>	<b>219</b>	<b>873</b>

## Тежести върху дълготрайни и други активи

Към 31.03.2016 г. има учредени тежести върху дълготрайни материални активи на Групата във връзка с получени заеми, както следва:

- ОФИС № 8 /осем/, находящ се в гр. София, СО Район „Младост“, на III (трети) етаж – II (втори) офисен етаж, в сградата на бул. „Цариградско шосе – 7-ми километър“ №135 (сто тридесет и пет), кота +7.45 (плюс седем цяло и четиридесет и пет стотни) метра, със застроена площ 176.74 (сто седемдесет и шест цяло и седемдесет и четири стотни) кв.м, състоящ се от ОФИС ПОМЕЩЕНИЕ, при съседни: североизток – офис №7 (седем), югоизток – коридор и стълбище, югозапад – двор, северозапад – улица, заедно с 4.631% (четири цяло шестстотин тридесет и една хилядни върху сто) ИДЕАЛНИ ЧАСТИ от общите части на сградата, която сграда, съгласно копие от кадастрална карта с данни от КРНИ, представлява сграда с идентификатор № 68134.4081.392.1 /шестдесет и осем хиляди сто тридесет и четири, точка, четири хиляди осемдесет и едно, точка, триста деветдесет и две, точка, едно/, по кадастралната карта и кадастралните регистри на гр. София, общ. Столична, обл. София-град, одобрени със Заповед РД – 18 – 35/09.06.2011 г. на Изпълнителния директор на АГКК, с адрес на сградата – гр. София, п.к. 1000, бул. „Цариградско шосе“ №135, с площ по скица 999.00 кв.м. /деветстотин деветдесет и девет квадратни метра/, с брой етажи: 5, с предназначение: Административна, делова сграда, с номер по предходен план: няма, стар идентификатор: няма, която сграда е разположена в поземлен имот с идентификатор № 68134.4081.392, и толкова идеални части от правото на строеж върху дворното място, в което е построена сградата, цялото с площ от 3 150 (три хиляди сто и петдесет) кв.м., съставляващо Урегулиран поземлен имот II-392 (втори отреден за имот планоснимачен номер деветдесет и две) в кв.11 (единадесет) по плана на гр. София, местност „Цариградско шосе – 7-ми километър“, при съседни: улица, УПИ I-392 (първи, отреден за имот планоснимачен номер триста деветдесет и две), улица и УПИ III-392 (трети, отреден за имот планоснимачен номер триста деветдесет и две), което дворно място, съгласно Копие от кадастрална карта с данни от КРНИ, представлява поземлен имот с идентификатор № 68134.4081.392 /шестдесет и осем хиляди сто тридесет и четири, точка, четири хиляди осемдесет и едно, точка, триста деветдесет и две/, по кадастралната карта и кадастралните регистри на гр. София, общ. Столична, обл. София-град, одобрени със Заповед РД – 18 – 35/09.06.2011 г. на Изпълнителния директор на АГКК, с адрес на имота – гр. София, район „Младост“, бул. „Цариградско шосе“ №135, с площ по скица 3161.00 кв.м. /три хиляди сто шестдесет и един квадратни метра/, с трайно предназначение на територията: Урбанизирана, с начин на трайно ползване: за друг вид застрояване, с номер по предходен план: 392, квартал: 11, парцел: II, при съседни на поземления имот по скица: имот с идентификатор № 68134.4081.10, имот с идентификатор № 68134.4081.48, имот с идентификатор № 68134.4081.55.

Акт за собственост – Постановление за възлагане на недвижим имот от 23.09.2013 г., на ч.с. изпълнител Неделчо Митев, им.п. 43840, вписано на 18.10.2013 г. том СХХII, номер 124

Договорна ипотека от 20.12.2013 г., Нотариален акт 119, том X, рег.номер 26272, дело 1690 от 2013 г. за обезпечаване на кредит от „Алианс Банк България“ АД в размер на 123000 евро.

- /ОФИС №19 /деветнадесет/, с идентификатор 68134.4081.392.1.19 /шестдесет и осем хиляди сто тридесет и четири . четири хиляди и осемдесет и едно . триста деветдесет и две . едно . деветнадесет/, със застроена площ на офиса 99.21 /деветдесет и девет цяло и двадесет и една стотни/ кв.м., състоящ се от: офис помещение, при съседни, коридор, офис №20 и при съседни идентификатори: на същия етаж: 68134.4081.392.1.20, под обекта: няма, над обекта: няма, заедно с 2.597% /две цяло петстотин деветдесет и



седем хилядни върху сто/ идеални части от общите части на сградата и толкова идеални части от правото на строеж върху дворното място, описано по-долу;

Договорна ипотека от 10.10.2013г., Нотариален акт 80, том 20 рег.номер 38867,. за обезпечаване на инвестиционен кредит от „Уникредит Булбанк“АД в размер на 300000 евро.

- ОФИС №20 /двадесет/, с идентификатор 68134.4081.392.1.20 /шестдесет и осем хиляди сто тридесет и четири . четири хиляди и осемдесет и едно . триста деветдесет и две . едно . двадесет/, със застроена площ на офиса 144.39 /сто четиридесет и четири цяло и тридесет и девет стотни/ кв.м., състоящ се от: офис помещение, заедно с тераса, с площ 3.41 /три цяло и четиридесет и една стотни/ кв.м., при съседни, съгласно архитектурен проект: офис №19, коридор, офис №21 и при съседни с посочени идентификатори: на същия етаж: 68134.4081.392.1.19, 68134.4081.392.1.21, под обекта: няма, над обекта: няма, заедно с 3.784% /три цяло седемстотин осемдесет и четири хилядни върху сто/ идеални части от общите части на сградата и толкова идеални части от правото на строеж върху дворното място, описано по-долу;

Договорна ипотека от 10.10.2013г., Нотариален акт 80, том 20 рег.номер 38867,. за обезпечаване на инвестиционен кредит от „Уникредит Булбанк“АД в размер на 100000 евро.

- ОФИС №21 /двадесет и едно/, с идентификатор 68134.4081.392.1.21 /шестдесет и осем хиляди сто тридесет и четири . четири хиляди и осемдесет и едно . триста деветдесет и две . едно . двадесет и едно/, със застроена площ на офиса 81.35 /осемдесет и едно цяло и тридесет и пет стотни/ кв.м., състоящ се от: офис помещение, при съседни, съгласно архитектурен проект: офис №20, коридор, и при съседни с посочени идентификатори: на същия етаж: 68134.4081.392.1.20, под обекта: няма, над обекта: няма, заедно с 2.132% /две цяло сто тридесет и две хилядни върху сто/ идеални части от общите части на сградата и толкова идеални части от правото на строеж върху дворното място, поземлен имот с идентификатор 68134.4081.392 /шестдесет и осем хиляди сто тридесет и четири . четири хиляди и осемдесет и едно . триста деветдесет и две/, целият с площ 3 150 /три хиляди сто и петдесет/ кв.м., съставляващ урегулиран поземлен имот II-392 /втори за имот планоснимачен номер триста деветдесет и две/, от квартал 11 /единадесет/, по плана на град София, район „Младост“, местност бул.“Цариградско шосе“ – 7 /седми/ километър, при съседни: север – парцел I-392, изток и запад – улици, юг – парцел III-392, съгласно Нотариален акт № 115, том 2, дело 247/2002 г.

Акт за собственост на имоти по т. 1.2, 1.3, и 1.4 – Нотариален акт от 10.10.2013 г., номер 181, том VII, рег. Номер 20818, дело 1214 от 2013 г.

Договорна ипотека от 10.10.2013г., Нотариален акт 80, том 20 рег.номер 38867,. за обезпечаване на инвестиционен кредит от „Уникредит Булбанк“АД в размер на 300000 евро.

- Етаж 3 от офис сграда „ИТ-център Офис Експрес“ в гр. София, бул. „Цариградско шосе“ № 135 със застроена площ 796,50 кв.м., съгл. Нотариален акт за покупко-продажба на недвижим имот № 126, том I, рег. № 4551, дело № 116 от 23.04.2003 г.

Договорна ипотека от 13.06.2014 г., Нотариален акт 84, том I-1, рег.номер 2002, дело 63 от 2014 г. за обезпечаване на овърдрафт кредит от „Уникредит Булбанк“АД в размер на 100000 евро.

- Етаж 5 от офис сграда „ИТ-център Офис Експрес“ в гр. София, бул. „Цариградско шосе“ № 135 със застроена площ 281,81 кв.м., съгласно Нотариален акт за покупко-продажба на недвижим имот № 86, том 4, рег. № 10237, дело № 592 от 23.12.2004 г.

Договорна ипотека от 23/09/2014 г., Нотариален акт 37, том 18, рег.номер 36189, г. за обезпечаване на овърдрафт кредит от „АЛИАНЦ БАНК БЪЛГАРИЯ в размер на 100000 евро.

- ОФИС № 10 (десет), находящ се във високото тяло на офис сградата, построена на бул. Цариградско шосе № 135 (сто тридесет и пет), разположен в средата на източната част на трети (втори офисен) етаж на сградата (кота + 7.45 / плюс седем цяло четиридесет и пет стотни/), със застроена площ от 144.39 /сто четиридесет и четири цяло и тридесет и девет стотни/ кв.м., при граници: североизток – първи по ред офис, броен от север на юг, югоизток – двор, северозапад – коридор, както и с приспадащите се на имота 3.93 % /три цяло и деветдесет и три стотни върху сто/ идеални части от общите части на сградата, на които съответстват 44.32 /четиридесет и четири цяло и тридесет и две стотни/ кв.м. застроена площ и 3.93 % /три цяло и деветдесет и три стотни върху сто/ идеални части от правото на строеж върху дворното място, върху което е построена сградата, съставляващо урегулиран поземлен имот /парцел № II-392 /втори, отреден за имот с планоснимачен номер триста деветдесет и две/ от квартал 11 /единадесет/, съгласно дворищната регулация на местността „Цариградско шосе – 7 /седми/ километър“, град София, одобрена със Заповед № РД-09-50-631 от 20.11.1998 г., който имот е с площ от 3150 /три хиляди сто и петдесет/ кв. метра и е при граници: североизток – УПИ /парцел № I-392 /първи, отреден за имот с планоснимачен номер триста деветдесет и две/, югоизток – улица, югозапад – УПИ /парцел/ № III – 392 /трети, отреден за имот планоснимачен номер триста деветдесет и две/,



северозапад – улица, съгласно Нотариален акт за покупко – продажба на недвижим имот, вписан в Служба по вписванията – град София с вх. рег. номер 94655/17.12.2008г., акт № 43, том ССХLL, дело № 66314/08;

Договор за финансов лизинг 05912-001/2014 от 23.04.2014 г., сключен с “ПИРЕОС ЛИЗИНГ БЪЛГАРИЯ” АД.

Договорна ИПОТЕКА и Договор за особен залог върху вземания, за обезпечаване на Договор №100-1622 от 21.07.2015 г. за кредит овърдрафт от „ЮРОБАНК БЪЛГАРИЯ” АД в размер на 1 200 000 лв.

- ОФИС със заседателна зала, кафене и обслужващи помещения /преустроен от ресторант/, с идентификатор 68134.4081.392.1.22 /шестдесет и осем хиляди сто тридесет и четири . четири хиляди и осемдесет и едно . триста деветдесет и две . едно . двадесет и две/, находящ се в град София, район „Младост”, бул.”Цариградско шосе” №135 /сто тридесет и пет/, в 5 /пет/ етажна административна, делова сграда, с идентификатор 68134.4081.392.1 /шестдесет и осем хиляди сто тридесет и четири . четири хиляди осемдесет и едно . триста деветдесет и две . едно/, на 5 /пет/ етаж, в подпокривната част на сградата, кота + 16.90 м., със застроена площ на офиса 281.81 /двеста осемдесет и едно цяло и осемдесет и една стотни/ кв.м., при съседни, съгласно документ за собственост: североизток – стълбище и тераса, югозапад – стълбище и тераса, югоизток – тераса и северозапад – тераса, и при съседни идентификатори: на същия етаж: няма, под обекта: 68134.4081.392.1.18, 68134.4081.392.1.19, 68134.4081.392.1.20, 68134.4081.392.1.21, 68134.4081.392.1.17, над обекта: няма, заедно със 7.384% /седем цяло триста осемдесет и четири хилядни върху сто/ идеални части от общите части на сградата и от правото на строеж върху дворното място, поземлен имот с идентификатор 68134.4081.392 /шестдесет и осем хиляди сто тридесет и четири . четири хиляди осемдесет и едно . триста деветдесет и две/, целият с площ от 3 150 (три хиляди сто и петдесет) кв.м., съставляващ урегулиран поземлен имот II–392 (втори, отреден за имот планоснимачен номер триста деветдесет и две), в квартал 11 (единадесет), по плана на град София, местност „Цариградско шосе – 7 – ми километър”, при съседни, съгласно документ за собственост: север - УПИ I-392, юг - УПИ III-392, изток и запад – улица.

- Всички настоящи и бъдещи вземания, произтичащи от Договор за безвъзмездна финансова помощ с идентификационен номер BG161PO003-2.2.01-0012-C0001 по оперативна програма „Развитие на конкурентоспособността на българската икономика „2007-2013 год. по приоритетна ос 2 „Повишаване на ефективността на предприятията и развитие на благоприятна бизнес среда“, Област на въздействие 2.2. „Създаване на инфраструктура в подкрепа на бизнеса“, Операция 2.2.2 „Създаване на регионални бизнес инкубатори“, който договор е сключен между „СИРМА ГРУП ХОЛДИНГ“ АД и Министерство на икономиката, енергетиката и туризма, Изпълнителна Агенция за насърчаване на малки и средни предприятия с номер на договора БИ-02-16/02.02.2012 г.и сключено към него Допълнително споразумение № БИ-02-16-А-3 от 27.01.2015 г., между „СИРМА ГРУП ХОЛДИНГ“ АД и Министерство на икономиката, чрез главна дирекция „Европейски фондове за конкурентоспособност“, с размер на предоставената от Договарящия орган безвъзмездна финансова помощ по Компонент 1 и Компонент 2 от 500 293,50 лв.

Като единствени по-значителни материални нетекущи активи може да бъде определени: притежаваната от Дружеството офис-сграда - офиси, ет.3 и ет. 5 от офис сграда, находяща се в гр. София, бул. „Цариградско шосе” 135 и сървъри и инфраструктурно оборудване собственост на „Датикум“ АД.

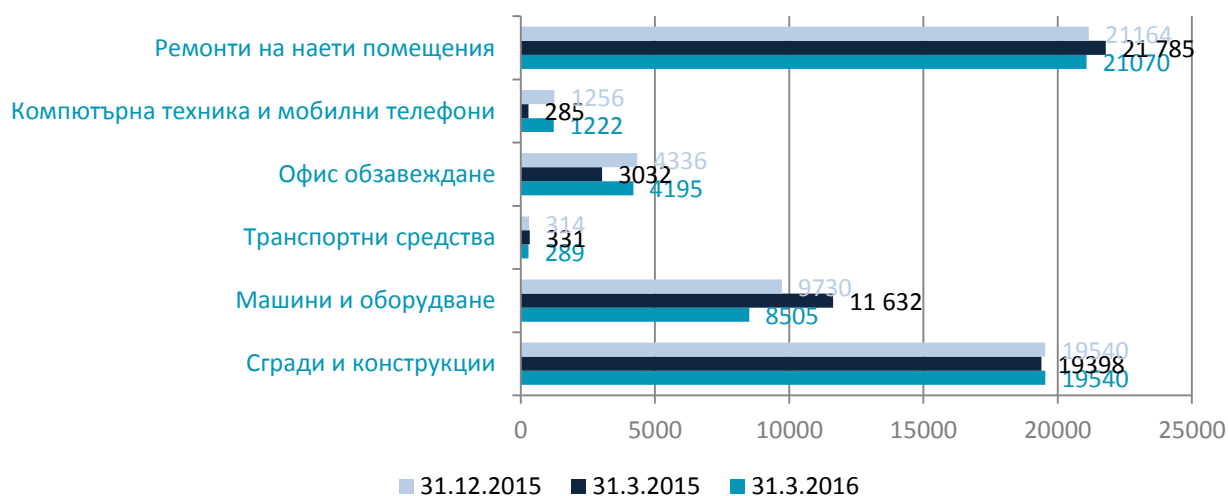
Към датата на този документ, Дружеството не планира закупуването на значителни материални дълготрайни активи.



## 7.1.2. НЕМАТЕРИАЛНИ АКТИВИ

Наименование група нематериални активи	31.3.2016 BGN '000	31.3.2015 BGN '000	31.12.2015 BGN '000
Търговска репутация	19540	19398	19540
Продукти от развойна дейност	8505	11 632	9730
Програмни продукти	289	331	314
Права върху софтуерни модули и индустриална собственост	4195	3032	4336
Други нематериални дълготрайни активи	1222	285	1256
Софтуерни модули в задгранични дружества	21070	21 785	21164
<b>Общо</b>	<b>54821</b>	<b>56463</b>	<b>56340</b>

### Дълготрайни нематериални активи



Амортизация по активи и периоди	31.3.2016 BGN '000	31.3.2015 BGN '000	31.12.2015 BGN '000
Амортизация на други нематериални дълготрайни активи	34	3	16
Амортизация на права върху интелектуална собственост и софтуерни модули	291	351	939
Амортизация на програмни продукти	25	22	92
Амортизация на продукти от развойна дейност	1 386	518	4 896
<b>Общо</b>	<b>1 736</b>	<b>894</b>	<b>5 943</b>



### 7.1.2.1. ТЪРГОВСКА РЕПУТАЦИЯ

Ръководството на Групата е направило необходимите процедури за извършване на задължителния тест за обезценка на признатите в консолидирания годишен отчет за финансовото състояние репутации по придобиването на дъщерните дружества. За целта е прието, че всяко отделно дружество се явява в качеството на "обект генериращ парични потоци". Изчисленията са направени от ръководството като са взети предвид оценките на независими лицензирани оценители към 31.12.2015 г. и е направен подробен преглед дали са настъпили събития и факти, явяващи се индикатори за промени в направените предположения и преценки от края на 2015 г. към 31.03.2016 г. Като база за прогнозите на парични потоци (преди данъци) са използвани финансовите бюджети, разработени от ръководствата на съответните дружества и на Групата като цяло, покриващи от три до пет годишен период, както и други средносрочни и дългосрочни планове и намерения за развитието и реструктурирането на дейностите в рамките на Групата. Възстановимата стойност на всеки обект, генериращ парични потоци, е определена на база "стойност в употреба". Ключовите предположения, използвани при изчисленията на възстановимата стойност на всеки обект са в следните диапазони:

- норма на растеж в три (или пет) годишния период – от минус 1 % до 50 %;
- норма на растеж на EBITDA – основно в диапазона от 1% до 67%;
- ръст в следпрогнозния период при изчисление на терминална стойност - 0%;
- дисконтова норма (на база WACC) – от 3 % до 30 %.

Ключовите предположения, използвани при изчисленията са определени конкретно за всяко дружество, носител на репутация, третирано като отделна единица, генерираща парични потоци, и съобразно неговата специфика на дейността, бизнес средата и рисковете. Тестовите и преценките на ръководството на Групата за обезценка на признатите репутации са направени през призмата на неговите прогнози и намерения относно бъдещите икономическите изгоди, които Групата очаква да получи от дъщерните дружества, вкл. чрез използването на техните вътрешно-създадени търговски марки, търговски опит и генерираните и очакваните в бъдеще от тях обеми приходи, осигуряване на позиции на български и чуждестранни пазари (разработване и запазване), очакванията за бъдещи продажби и реструктуриране на дейността и пр. За тези репутации анализът на разумно възможните промени в ключовите предположения, използвани за изчисляването на стойността в употреба, показва че балансовата стойност на съответната репутация би била по-висока от възстановимата стойност.

## Софтуерни продукти – нематериални активи

### Продукти на Сирма Бизнес Консултинг:

#### Oracle Financial Services (i-Flex) продукти:

- Oracle ERP – Цялостно ERP решение, предоставящо пълен набор от функционалности за финансовия сектор
- Flexcube UBS – основна банкова ИТ система
- FLEXBRANCH – уеб.базирано фронт-енд приложение за обслужване на клиенти в клоновете на банките;

**UBX Unified Banking eXtention** – интегрирана с Flexcube модулна платформа аз онлайн интерфейсинг с външни системи със следните модули:

- Система за управление на карти, с онлайн оторизационен модул
- Плащане - вътрешнобанкова система за разплащания, поддържаща всички местни платежни системи – BISERA, RINGS, SEBRA, бюджет и съответната отчетност



- SWIFT-FT – фронтенд приложение за обработка на международни разплащания от фронт офис или други банкови клонове, като има онлайн интерфейс връзка с Flexcube
- MassPayment – приложение за обработка на заявки за масови плащания, позволяващо синхронно и асинхронно подаване на клиентски файлове за масови плащания
- DocPrint – документи, договори, писма - генериране и печат за нуждите на персонала на фронт офиса, с онлайн интерфейс връзка с Flexcube и всички други сателитни системи
- Direct – e-mail и SMS генериране на банкови извлечения и изпращането им на различни интервали и формати
- Budget – според спецификите на дадената страна;

**UBReX** - Data Warehouse & Quality Assurance System, с .NET, Oracle и Web базирани решения, осигуряваща чистота на данните и оперативен рипортинг чрез входящ и изходящ системен, логически и cross контрол и редактиране на данните.

**FlexReport** – Управлява процеса по дефиниране и генериране на регулаторни отчети, параметризирани на база спецификации от надзорните органи и къстамизирани задания на възложителя, отразяващи специфики от дейността и отчетността му.

**CCReport** - Централизирано управление на процеса за обмен на информация с БНБ по Наредба 22 и поддържане на банковата отчетност към Централен кредитен регистър и информация за Кредитен портфейл - формат БНБ.

**Oracle ERP** – Напълно интегрирано Flexcube решение за менажиране на банковите дълготрайни активи, задължения към доставчици, издаването на фактури и изпълнението на изискванията на националното законодателство.

**e-Banking** – интегрирана платформа за опериране и управление на електронни канали за дистрибуция на банкови продукти и услуги. Позволя напълно интегрирани 24 часови интернет, мобилно и телефонно банкиране. Платформата е с:

- Многоезикова поддръжка – системата в момента поддържа български и английски като стандарт. Допълнителни езици могат да се добавят по всяко време без разходи по разработката.
- Интеграция с Flexcube – системата е непрекъснато и изцяло интегрирана с Flexcube и предоставя всички функционалности на Flexcube за онлайн операции по всяко време на денонощието.

**mGate** – състои се от модули, които изцяло или частично се интегрират в ИТ инфраструктурата на банката, желаеща да предостави услугата мобилно плащане на своите клиенти. Някои от модулите са опционални т.е. банката може да избере дали иска да ги интегрира. Модули:

- Оторизационен модул UBX Payment – обработва плащанията и ги изпраща към банковия хост, като осъществява плащания по всички възможни схеми: директен дебит, кредитен трансфер, мобилно плащане. Осъществява представяне на банката като равноправен участник в SEPA, SWIFT, RINGS, BISERA, SEBRA, БНБ, НОИ съгласно процедурните правила, както и управлението на логическите и физически интерфейси за връзка със SEPA, SWIFT, RINGS и останалите участници в платежната система. Дава огромно предимство на банката, като я подготвя за интеграцията със SEPA.
- UBX Uploader – осъществява транзакциите за обработка и осчетоводяване към банковия хост.
- UBX Charge and Exchange – модулът, който изчислява и начислява таксите за извършените от банката услуги



- Web Branch – в този модул се извършва регистрацията на клиентите на банката, които желаят да се възползват от възможностите на мобилното плащане, да управляват клиентските профили, както и да следят неговите сметки. Модулът е разработен като уеб приложение с лесен за употреба интерфейс.
- DB Nem – модул за първоначална обработка и авторизация на плащания. Съхранява информация за активните сметки и плащания. Протокол за авторизация ISO 8583 - информационният стандарт, позволяващ на СЕП и другите оператори да изпращат заявки за авторизация и плащания.
- UBX Security – всички модули се обръщат към този модул за идентификация на потребителите, контрол на достъпа до различните приложения и отделни функции в самите приложения

**Банково Бюджетиране-** СБК предлага софтуерен продукт за изготвяне на Банков Бюджет с високо ниво на автоматизация, централизация, интеграция и консистентност на моделираните данни.

**Exprivia - CreditOnWeb** - модулна система за автоматизация на цялостния процес по предлагане на кредити: от разнообразното събиране на информация за клиентите до определянето на кредитоспособността, от подробното дефиниране на молба за кредит (във връзка с исканите заеми и получените обезпечения) и на наблюдението на работния процес в рамките на организацията до последния етап на одобрение. В допълнение CreditOnWeb може да подпомага някои от дейностите на етап изплащане на одобрените кредитни линии, както и ежедневните задачи като: активиране и изтичане на одобрените линии и придобитите обезпечения, актуализиране на използваната информация и т.н. Решението може ефективно да подпомогне анализа и процеса на гарантиране на всички сегменти потребители, от малкия бизнес и ритейл сектора, до корпоративния сегмент, за които са налице специфични модули за оценка на икономическата група и анализ на икономическия сектор. CreditOnWeb може лесно да бъде интегрирана към традиционните системи с цел спестяване на излишната информация и функции.

## Продукти на Сирма Солюшънс:

### LOYAX

Иновативна платформа за лоялност LOYAX (Лоякс), която може да бъде изцяло персонализирана, за да отговори на нуждите на всеки бизнес. LOYAX позволява за всеки бизнес да бъде създадена и конфигурирана специфична програма за лоялност, които отговарят на нуждите и маркетинговите цели на бизнеса, със съответните стандартни или специфични канали за комуникация – e-mail, SMS, нотификации в социални мрежи (напр. Facebook), push нотификации за мобилни приложения и други. Платформата е изключително отворена към интеграции с външни системи чрез стандартизирани софтуерни интерфейси (SOAP), което позволява лесна и ефективна интеграция в съществуващи ИТ инфраструктури на малки или големи клиенти.

### NewsOnTheWeb

Мобилно клиентско приложение, базирано на семантични технологии, което улеснява потребителите в прегледа на новини от различни глобални новинарски източници, като съдържанието се персонализира автоматично според личните интереси (исторически данни) на всеки потребител и световни новини от особено значение с голяма популярност в този момент.

### mTimeCard

Разработка на онлайн платформа за отчитане на работното време за пазара на САЩ. Продуктът позволява бързо и лесно отчитане на изработените часове от всеки служител, като началото и края на работната смяна се отбелязват от мобилно приложение (iOS, Android) като може да се валидира и физическата локация на служителя. Системата предлага и изход на счетоводни данни (reporting, export) към стандартни за американския пазар счетоводни системи за формиране на възнаграждението (payroll).

### eDom

Електронна система за управление на етажна собственост за нуждите на българския пазар.

### ISG-Insurance





Софтуерната платформа за застрахователни брокери и агенти, която позволява по-ефективно управление на клиентски застраховки и сравнение в реално време на предложения за определена застраховка със съответните конкретни параметри от различни застрахователни компании.

#### **R&D Image Recognition**

SS/PROD-Recognition е софтуерен модул с цел семантично разпознаване в статични изображения и видео, като например: автоматична анотация на физически обекти (хора, животни, предмети, сгради и др.), проследяване на тяхното движение във видео записи и анализ. Технологията е приложима в роботиката, компютърното зрение, в сферата на сигурността и военната промишленост, медицината и други.

#### **Софтуерен Модул за обработка на картови транзакции**

Софтуерен Модул за обработка на картови транзакции, на стойност – 3 800 300 лева, базиран на собствена реализация на стандарта ISO 8583 (Стандарт на Международната организация за стандартизация). Той може да работи, както самостоятелно, така и да бъде вграден в други системи. Стандартът ISO 8583 е изключително широко използван за обработка на транзакции, стартирани от POS (картови) устройства, банкомати и други устройства за разплащане. Негови разновидности се използват в мрежите на Visa и MasterCard, както и в по-голямата част от мрежите от банкомати.

#### **СофМ за обмен на електронни съобщения във финансовата индустрия**

Софтуерен Модул за обмен на електронни съобщения във финансовата индустрия на стойност от 4 200 400 лева, базиран на стандарта за обмен на XML съобщения (eXtended Markup Language, унифициран формат за пренос на информация) във финансовата сфера ISO20022 (Международен стандарт за обмен на съобщения между електронни системи при предоставяне на финансови услуги).

#### **СофМ Система за тарифиране**

Софтуерен Модул - Валидатор на XML съобщения (eXtended Markup Language, унифициран формат за пренос на информация) на стойност от 892 539 лева. Модул, който служи за входна точка при обмена на XML съобщения. Освен стандартната валидация спрямо XML схеми или DTD документи (Document Type Definition, шаблони за валидиране на целостта на XML съобщения), той позволява да се използват специфични сложни правила

#### **СофМ-Криптографски модул**

Софтуерен Модул - Криптографски модул за приложения в областта на финансите на стойност 1 870 600 лева. Модул, който следва стандарта X9.63 на Американския национален институт по стандартизация (ANSI), който дефинира процедури за генериране и обмен на ключове, генерирани чрез метода на елиптичните криви. Модулът включва собствена реализация на алгоритмите за генериране на ключове по зададени параметри на елиптична крива, както и на процедурите по надежден обмен на тези ключове. Реализираните технологии в разработката са напълно съвместими със стандартите ANSI X9.63-2001 Public Key Cryptography for Financial Services Industry, Key Agreement and Key Transport with Elliptic Curve Cryptography” (Стандарт за криптография във финансовите услуги за обмяна на ключове и пренос на данни и ключове чрез използване на елиптични криви) и ANSI X9.42 Diffie-Hellman Key Agreement (Стандарт за криптография на Diffie-Hellman, базиран на споделен криптографски ключ).

#### **СофМ-Sirma location based Services**

Софтуерен Модул - Sirma Location Based Services (услуги базирани на локация на потребителя) на стойност 4 560 830 лева. Приложение, което осигурява възможност за определяне на местоположението на потребител спрямо данните от мобилния му телефон за достъпни клетки на мобилния оператор. Използва се информация от телефона за клетките с най-силен сигнал в района, както и база данни за географската позиция на клетките. Основна част на приложението е алгоритъм за определяне на позицията спрямо една или няколко достъпни клетки.



## Продукти на СИРМА САЩ:

**Софтуерен Модул CherryDialer** е клиент-сървър приложение, което цели да спести на компаниите разходите за международни телефонни услуги. Това се постига чрез разликата в цените на изходящите и входящи международни обаждания. При заявка за разговор, сървърната платформа анализира евентуалните такси и взима решение как да бъде организиран разговора. Клиентската част на CherryDialer се инсталира на телефона на служителя, а сървърната се интегрира с телефонната централа на компанията.

**Софтуерен Модул – решение за текстово търсене - Инструменти за работа с индекси на Lucene.** Apache Lucene е изключително популярна платформа за текстово търсене с отворен код. Реализирана е на Java (език за програмиране).

**Софтуерен Модул CubaLibre** е платформа за индексирание и търсене на текстови данни. Реализирана е на C++ (език за програмиране). Състои се от приложение за индексирание, програмен интерфейс за текстово търсене и приложение за анализ и пренареждане на създадените индекси. При връщане на резултатите от търсене се прави и оценка на степента на съответствие на резултата с търсения текст. Индексиранието може да работи и с речник на словоформите (морфологичен речник) за по-добри резултати. Специфично за CubaLibre е, че е прадназначена за индексирание и търсене в сравнително малки обеми от данни, но затова пък създадените индекси са с малки размери и бързодействието е изключително добро.

**Софтуерен Модул – Makelt**, продукт, фокусиран върху интегрирането на текстови данни от многообразни източници (email, файлове на персоналния компютър, форуми, нюзгрупи, системи за проследяване на задачи, бази данни и др.) и възможността да се търси в тези данни по унифициран начин.

**Софтуерен Модул – Jhipro** на стойност от 2 130780 лева. Jhipro е платформа за разработка на Интернет приложения, базирана на JSP (JavaServer Pages, технология за генериране на динамички уеб страници) стандарта. Платформата покрива пълните нужди за типично малко или средно голямо приложение – от достъпа до релационна база до презентацията в browser.

## Продукти на Онтотекст:

### OWLIM вер. 5

OWLIM версия 5 (ОЛИМ) е семантична графова система за управление на бази данни (СУБД), съвместима със следните стандарти дефинирани от консорциум W3C: RDF, RDFS, OWL, SPARQL. ОЛИМ е разпознат като една от водещите бази данни от този вид в световен мащаб и в момента се използва в множество медии, фармацевтични фирми, музей, правителствени организации и други. ОЛИМ се използва ежедневно в информационни услуги на парламента на Великобритания, както и в спортната секция на уебсайта на BBC. Една от отличителните характеристики на ОЛИМ спрямо конкурентните му са способностите му за автоматичен извод на нови данни, съобразно семантиката на езиците за описание на схеми на данни и онтологии RDFS, OWL 2 RL и OWL 2 QL. ОЛИМ реализира уникален алгоритъм, който позволява при изтриване на данни, автоматично да бъдат премахнати автоматично изведени факти, които не могат да бъдат изведени от данните след изтриването. Друга важна характеристика на ОЛИМ е клъстерната му архитектура, която позволява висока надеждност на работа дори при натоварвания, които комбинират милиони заявки за четене на час със стотици актуализации на данните всяка минута. ОЛИМ разполага с множество приставки, сред които такива за географско търсене, за автоматично определяне на важността на обектите, записани в базата, и за търсене по ключови думи.

### Semantic Data and Services Management Platform

Платформата Semantic Data and Services Management (СДСМ) предоставя възможности за семантично управление на данни и уеб софтуерни услуги (web services). Компонентите за управление на услуги подпомагат създаването на онтологични описания, откриването, извикването и координирането на уеб услуги в SOA архитектури. За тази цел са включени редактори на описания на услуги и на онтологии за езика WSMO и за свързани с него спецификации. СДСМ включва технологии за управление на данни и анализ на описания на услуги, които са необходими за ефективното откриване и комбиниране на услуги, в това число за трансформиране на данни в реално време, тъй щото резултата от изпълнение на една уеб услуга да отговаря на формата очакван от следващата уеб услуга в процеса. Платформата включва и онтологии от високо ниво



(upper-level), които се използват за ефективно интегриране на данни между множество системи и за описание на уеб услуги.

### СофМ-OntoMap

OntoMap е семантична платформа, проектирана, така че да позволява сравнение и оценяване на онтологии с общо предназначение (upper-level), както и на свързани с тях лексикални ресурси (речници, тезауруси и други). OntoMap е базиран на собствен формализъм за представяне на знания, и се състои от ризънър и самостоятелно GUI приложение за оценка и сравняване на онтологии и лексикални семантики. Езикът за представяне на знание е дефиниран като опростено представяне от високо ниво, което определя минималното множество от необходими примитиви – понятия и бинарни релации между тях. Този език може да се използва, както за представяне на различни онтологии в общ формат, така и за тяхната оценка и сравняване, както и за да се дефинират съответствия (mappings) между тези онтологии. Машината за изводи, която позволява ризънинг върху изразите на OntoMap езика, е използвана като самостоятелна Java библиотека. Тя е проектирана и настроена за различни приложения, които използват онтологии с общо предназначение, в това число за извличане на информация от текст. На базата на OntoMap лесно могат да бъдат разработени специфични модули, удовлетворяващи изисквания за други области на приложение. OntoMap Viewer е самостоятелно Java приложение, което представя основната функционалност на OntoMap уеб портала. OntoMap Viewer се разпространява за всички известни платформи: Windows, Linux, Solaris.

### СофМ-OT SWS Repository

SWS Repository като компонент съчетава функционалностите на локално хранилище и на регистър в мрежа с равноправни възли (peer-to-peer, p2p). Като хранилище SWS Repository позволява съхраняване и управление на WSMO описания в рамките на дадена организация, докато регистърът отговаря за тяхното публикуване и разпространяване. Регистърът осигурява функционалност, която може да се използва, както за определянето на публично достъпните описания на семантични услуги (така че те да бъдат откриваеми (и след това съчетавани и изпълнявани), така и за да ги обменя с други регистри в p2p мрежата. Публикуваните услуги по-късно могат да бъдат откривани и използвани от партньорите съгласно предварително съгласувани политики. Доставчиците на комбинирани услуги могат да откриват и комбинират рекламираните услуги, и от своя страна да рекламират новополучените услуги.

Компонентът SWS Repository осигурява функционалности за:

- съхраняване и извличане на WSMO описания,
- публикуване на описания, които могат да бъдат използвани извън дадена организация;
- разпространение на публични описания в p2p мрежата от регистри на други организации;
- осигурява достъп до описания (чрез локализиране и извличане), съхранявани в отдалечени хранилища;
- разпространяването на описания се извършва чрез механизъм за абонамент и уведомяване, поддържан от регистрите. Всеки регистър може да се абонира за регистър на партньор и да получава уведомление за нови, обновени или премахнати обяви. Когато бъде публикувана нова обява, регистърът проверява политиката за разпространение и определя кои абониращи регистри да уведоми. Модулът използва елементите NamedGraph и TripleSet от модела на ORD1 SG, за да запази информацията за документа-източник, съдържащ WSML дефиницията, и отношенията между WSMO елемент и контекста, в който е дефиниран;
- Хранилище по подразбиране, което имплементира интерфейс за WSMO хранилище, и позволява съхраняване и извличане на WSMO цели, онтологии, медиатори и уеб услуги посредством ORD1 SG интерфейси от съответното семантично хранилище.

### СофМ-Ontology mapping Store

Хранилището за свързвания на онтологии (OMapStore) позволява съхраняване и извличане на съответствия между онтологии. Свързването (на английски "mapping") е формална спецификация на съответствия между две онтологии, т.е. на съответстващите си класове и отношения (релации). Една от главните цели на свързването на онтологии е да се направи възможно взаимодействието между програми, които използват данни, представени в различни онтологии и схеми на данните. Това може да се постигне чрез различни стратегии за



медиация между онтологии, например чрез трансформация на инстанции (конкретни обекти), пренаписване на заявки и други. Свързванията на онтологии се представят чрез идентификатор, име, онтология-източник и онтология-цел, описание, версия. OMapStore е проектиран да поддържа свързвания, представени съгласно API на език за свързване на онтологии. Това API притежава следната функционалност: (i) структури за представяне на свързващи изрази в паметта; (ii) сериализация на свързващи изрази към стрингове и обратно, зареждане на свързвания от стринг, посредством синтактичен анализ (parsing).

#### **OMapStore осигурява:**

- In-memory модел, който позволява представяне на свързвания на онтологии, и съдържа: идентификатор, име, онтология-източник и онтология-цел, описание, версия. Дефинициите на свързванията се управляват като стрингове, представени в OMapLang.
- съхраняване на свързвания – когато записва свързване, хранилището генерира идентификатор за него.
- извличане на свързвания на база различни рестрикции върху техните атрибути.

OMapStore е реализиран като Java библиотека, свободно достъпна като отворен код (open-source), съгласно условията, посочени в лиценза LGPL.

#### **WSMO Studio**

WSMO Studio е интегрирана среда, базирана на спецификация WSMO, за разработване на семантични уеб услуги и за моделиране на бизнес процеси. *WSMO Studio* е достъпно под формата на няколко плъгина (компоненти) за Eclipse<sup>1</sup> - платформа, чиято функционалност може да бъде разширявана от трети страни. *WSMO Studio* се разпространява при условията на лиценза LGPL.

Основните цели на WSMO Studio са:

- да предостави на потребителите съвместим с WSMO графичен интерфейс за семантично описание (анотиране) на уеб услуги;
- да предостави инструмент, който може да бъде доразработван, както и архитектура, която позволява трети страни да интегрират и разширяват функционалността на WSMO Studio.

Архитектурата на WSMO Studio се съобразява с подхода на Eclipse за предоставяне на функционалности посредством плъгини. WSMO Studio поддържа следната функционалност:

- редактор за онтологии, интегриран с WSML ризънър (MINS, KAON2, Pellet или IRIS), който проверява логическата съвместимост на елементите на дадена онтология и приема заявки;
- редактор за WSMO елементи (уеб услуги, цели, медиатори);
- SAWSDL<sup>ii</sup> редактор за добавяне на семантични анотации към WSDL документи;
- семантично моделиране на бизнес процеси, съгласно онтологията за моделиране на бизнес процеси;
- дизайнер на хореографии съвместими с WSMO Choreography;
- импорт и експорт от: WSML, подмножество на OWL-DL, RDF, XML представяне на WSML;
- Front-end за хранилища за онтологии, услуги и цели:
  - Интегрирано ORD<sup>i</sup> хранилище,
  - IRS-III<sup>iii</sup> адаптер,
  - WSMX<sup>iv</sup> адаптер;
- Front-end на компоненти за откриване на услуги: EPFL QoS<sup>v</sup> базирано търсене;
- Интегриран WSML валидатор;
- WSML текстови редактор с оцветяване на синтактичните елементи.



## Софтуерен модул KIM

Платформата KIM<sup>vi</sup> предлага инфраструктура за Knowledge and Information Management (KIM) и услуги за автоматично семантично аотиране, индексирание, индексирание и извличане на неструктурирано и полу-структурирано съдържание. Типични приложения на KIM са:

- Генериране на мета данни за семантичния уеб, позволяващи свързване, визуализация и намиране на документи и обекти;
- Управление на знания, KIM увеличава ефективността на съществуващи приложения за индексирание, извличане, класификация и филтриране.

KIM се разпространява във три формата:

- Платформа подобна като предназначение и употреба на база данни (RDBMS) или система за управление на знания (knowledge management system);
- Външен компонент, разпространяван с по-големи платформи за управление на знания (OEM модел);
- Отдалечена уеб услуга, изискваща минимални разходи за инсталиране и поддръжка.

Основно KIM прави анализ на текст и разпознава споменавания на специфични обекти (като хора, организации, географски места, дати). След това разпознатите споменавания се свързват с конкретни обекти, имащи описание и URI идентификатор. Ако такива обекти не съществуват, те биват генерирани автоматично. Накрая споменаването в документа се аотира (тагира) с URI на обекта. Този процес, както и резултата от него, се нарича семантично аотиране. Такива аотации могат да бъдат използвани за индексирание, извличане, визуализиране и автоматично генериране на връзки между документи.

За да се улесни интеграцията и разработката приложения за управление на знания, KIM предлага още онтология от високо ниво (PROTON<sup>vii</sup>), съдържаща над 250 класа и над 100 свойства (properties). В допълнение KIM включва и база от знания (KIM KB), в която има предварително заредени над 200 000 описания на обекти. Ролята ѝ е да осигури знания от „обща култура“, почти пълно описани на значими понятия и обекти, които се считат за общоприети и съответно не се въвеждат или поясняват, когато бъдат споменати в новини или други документите. Поради тази причина техните описания не могат да бъдат извлечени автоматично.

От технологична гледна точка, архитектурата на KIM позволява да се създават приложения за автоматично семантично аотиране, извличане на съдържание на база семантични ограничения, както и за подаване на заявки и модифициране на използваните онтологии и бази от знания.

Платформата KIM включва:

- Набор от онтологии - PROTON, KIMSO<sup>viii</sup>, KIMLO<sup>ix</sup> and KIM World KB<sup>x</sup>;
- KIM Server – предлагащ API за отдалечен достъп и интеграция;
- Front-ends: KIM Web UI и Plug-in за Internet Explorer.

## Продукти на Енгвю Системс:

### EngView Package Designer Suite

EngView Package Designer Suite е софтуерен пакет за интегриран CAD/CAM (Computer-Aided Design / Computer-Aided Manufacturing – графичен дизайн и производство с помощта на компютър) за 2D (двуизмерен) дизайн на прегъващите се опаковки от различни материали и различни софтуерни функционалностите за конвертиране на моделите от/в различни файлови формати, поддържани от софтуерни решения, печатни и режещи машини на други производители. Софтуерът е структуриран като пакет от компютърни програми, които покриват различни части от производствения процес – от разработване на визуална концепция, през разработването на конкретни двуизмерни (2D) и триизмерни (3D) модели, изготвяне на печатни заготовки, изработване на мостри и боядисване.

## Продукти на Сирма Ай Ти Ти:



### STT/Semantic Enterprise Integration

SEIP (Семантична Платформа за Фирмена Интеграция) е всеобхватна, надеждна и гъвкава уеб-базирана платформа за генериране на бизнес приложения - комбинация от управление на съдържанието и семантична интеграция . Тя осигурява семантична корпоративна интеграция и общи функционалности за управление на съдържанието, които могат да се конфигурират за специфичен бизнес контекст чрез използване на бизнес-базирани модели и език.

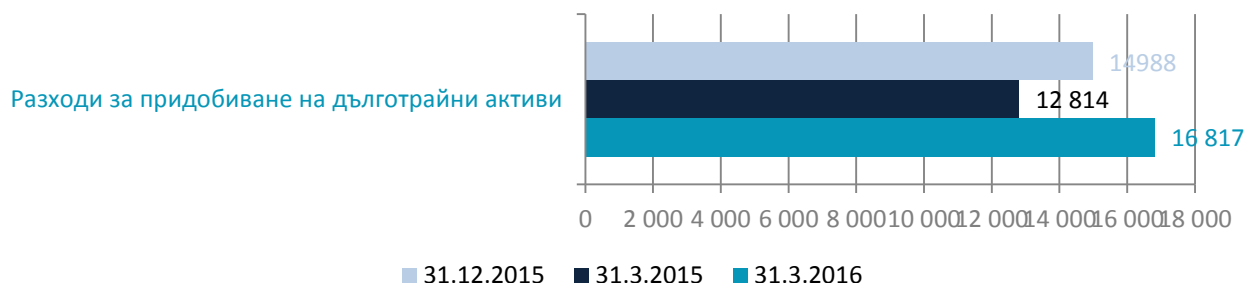
### STT/EMF - Enterprise Management Framework

Enterprise Management Framework е модул от Semantic Enterprise Integration Platform (SEIP), в който „Сирма Ай Ти Ти“ АД развива допълнителни функционалности, които са приложими както като самостоятелен модул, така и като част от SEIP.

## 7.1.3. РАЗХОДИ ЗА ПРИДОБИВАНЕ НА ДЪЛГОТРАЙНИ НЕМАТЕРИАЛНИ АКТИВИ

Активи	31.3.2016 BGN '000	31.3.2015 BGN '000	31.12.2015 BGN '000
Разходи за придобиване на дълготрайни активи	16 817	12 814	14988

### Разходи за придобиване на дълготрайни активи



## 7.1.4. ИНВЕСТИЦИИ В ДЪЩЕРНИ И АСОЦИИРАНИ ДРУЖЕСТВА

Неконсолидирана балансовата стойност на инвестициите в дъщерни дружества на Сирма Груп Холдинг е както следва:

	31.3.2016 BGN '000	Относителен дял	31.3.2015 BGN '000	Относителен дял	31.12.2015 BGN '000	Относителен дял
Сирма Солюшънс АД	35028	81,05%	35028	81,44%	35028	81,05%
Енгвю Системс София АД	50	72,90%	50	72,90%	50	72,90%
Онтотекст АД	8672	56,21%	8672	56,21%	8672	56,21%
Сирма Ай Ти Ти АД	6895	93,20%	6895	96,45%	6895	93,20%
<b>Общо</b>	<b>50644</b>		<b>50644</b>		<b>50644</b>	

Неконсолидираната балансова стойност на инвестициите на Сирма Солюшънс в дъщерни дружества е:

Предприятие	Стойност на инвестицията към 31.03.2016 (в хил. лв.)	Процент от капитала към 31.03.2016 (неконсолидиран)	Стойност на инвестицията към 31.03.2015 (в хил. лв.)	Процент от капитала към 31.03.2015 (неконсолидиран)	Стойност на инвестицията към 31.12.2015 (в хил. лв.)	Процент от капитала към 31.12.2015 (неконсолидиран)	Промени 2016 г. (в хил. лв.)
„Сирма Бизнес Консултинг“ АД	1256	54,08%	1256	54,08%	1256	54,08%	0
„Датикум“ АД	1335	60,50%	1335	60,50%	1335	60,50%	0
„Сирма“ САЩ	15731	100,00%	15731	100,00%	15731	100,00%	0
S&G Technology Services Ltd., UK	117	51,00%	117	51,00%	117	51,00%	0
„Сирма Ай Ес Джи“ ООД	4	71,00%	3	56,84%	4	71,00%	1
„Сирма Ай Си Ес“ АД	45	90,00%					45
<b>Общо</b>	<b>18488</b>		<b>18442</b>		<b>18443</b>		<b>46</b>

Неконсолидираната балансова стойност на инвестициите на Онтотекст АД в дъщерни дружества е:

Предприятие	Стойност на инвестицията към 31.03.2016 (в хил. лв.)	Процент от капитала към 31.03.2016 (неконсолидиран)	Стойност на инвестицията към 31.03.2015 (в хил. лв.)	Процент от капитала към 31.03.2015 (неконсолидиран)	Стойност на инвестицията към 31.12.2015 (в хил. лв.)	Процент от капитала към 31.12.2015 (неконсолидиран)	Промен и 2016 г. (в хил. лв.)
Онтотекст САЩ	30040	100,00%	30040	100,00%	30040	100,00%	-

Неконсолидираната балансова стойност на инвестициите на ЕнгВю Системс София АД в дъщерни дружества е:

Предприятие	Стойност на инвестицията към 31.03.2016 (в хил. лв.)	Процент от капитала към 31.03.2016	Стойност на инвестицията към 31.03.2015 (в хил. лв.)	Процент от капитала към 31.03.2015	Промени 2016 г. (в хил. лв.)
„ЕнгВю Системс Латинска Америка“, Бразилия	7	95,00%	7	95,00%	-
ЕнгВю САЩ	9	100,00%			9
<b>Общо</b>	<b>16</b>		<b>7</b>		<b>9</b>



„Сирма Груп Холдинг“ АД притежава пряко или косвено контрол върху изброените по-горе дружества.

Основният предмет на дейност на дружествата от Групата е концентриран във ИТ сектора.

Дружеството майка и дъщерните дружества оперират на териториите на РБългария и САЩ.

Акциите на дъщерните дружества не се търгуват на регулиран пазар.

Движението на инвестициите в дъщерни дружества на Сирма Груп Холдинг е представено по-долу:

	31.3.2016	31.3.2015	31.12.2015
	BGN '000	BGN '000	BGN '000
<b>Цена на придобиване</b>			
<b>Салдо на 1 януари</b>	50644	50644	50644
Пряко придобити	45		
Придобити чрез увеличение на капитала			
Продадени частично без загуба на контрол			
<b>Освобождаване от дъщерно дружество</b>			
Намаляване на капитала на дъщерно дружество			
<b>Салдо на 31 март</b>	50699	50644	50644
<b>Балансова стойност на 31 март</b>	50699	50644	50644
<b>Балансова стойност на 1 април</b>	50699	50644	50644

Консолидираната балансова стойност на инвестициите в асоциирани и други дружества е:

### Асоциирани и други на Сирма Груп Холдинг АД

Предприятие	Стойност на инвестицията към 31.03.2016	Процент от капитала към 31.03.2016	Стойност на инвестицията към 31.03.2015	Процент от капитала към 31.03.2015	Стойност на инвестицията към 31.12.2015	Процент от капитала към 31.12.2015	Промени 2016 г. (в хил. лв.)
	(в хил. лв.)		(в хил. лв.)		(в хил. лв.)		
GMG Systems (в ликвидация)	215	19,93%	350	32,78%	230	21,42%	-135
Е-Дом Мениджмънт ООД	7	35,00%	7	35,00%	7	35,00%	0
<b>Общо</b>	<b>222</b>		<b>357</b>		<b>237</b>		<b>-135</b>

### Асоциирани и други на Сирма Солюшънс АД

Предприятие	Стойност на инвестицията към 31.03.2016	Процент от капитала към 31.03.2016	Стойност на инвестицията към 31.03.2015	Процент от капитала към 31.03.2015	Стойност на инвестицията към 31.12.2015	Процент от капитала към 31.12.2015	Промени 2016 г.
„СЕРП България“ АД (други финансови активи)	0	6,50%	0	6,50%	0	6,50%	0
АЙ БИЛ ИНТЕРАКТИВ	20	34%	20	34%	20	34%	0
ЕКСЕЛ МЕНИДЖМЪНТ ООД	4	34%	4	34%	4	34%	0
"Сирма Мобайл"АД	20	40,00%	20	40,00%	20	40%	0
<b>Общо</b>	<b>20</b>		<b>20</b>		<b>20</b>		

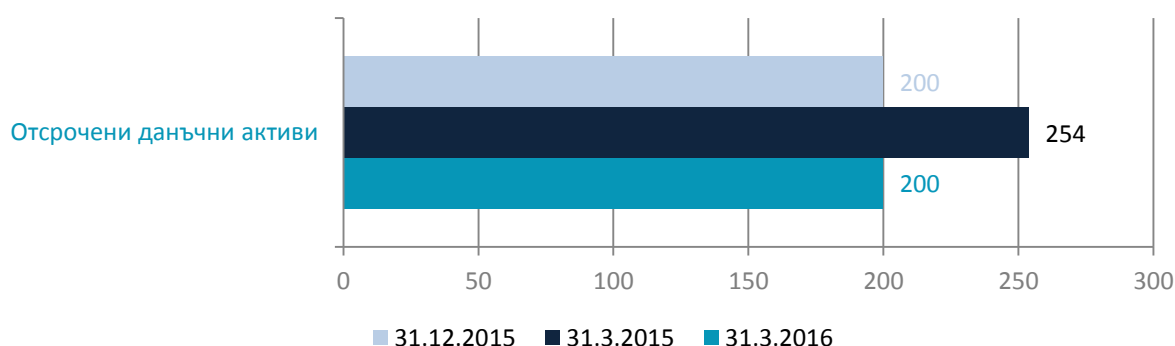




## 7.1.5. ОТСРОЧЕНИ ДАНЪЧНИ АКТИВИ

Активи	31.3.2016 BGN '000	31.3.2015 BGN '000	31.12.2015 BGN '000
Отсрочени данъчни активи	200	254	200

### Отсрочени данъчни активи



## 7.1.6. АКТИВИ НА РАЗПОЛОЖЕНИЕ И ЗА ПРОДАЖБА

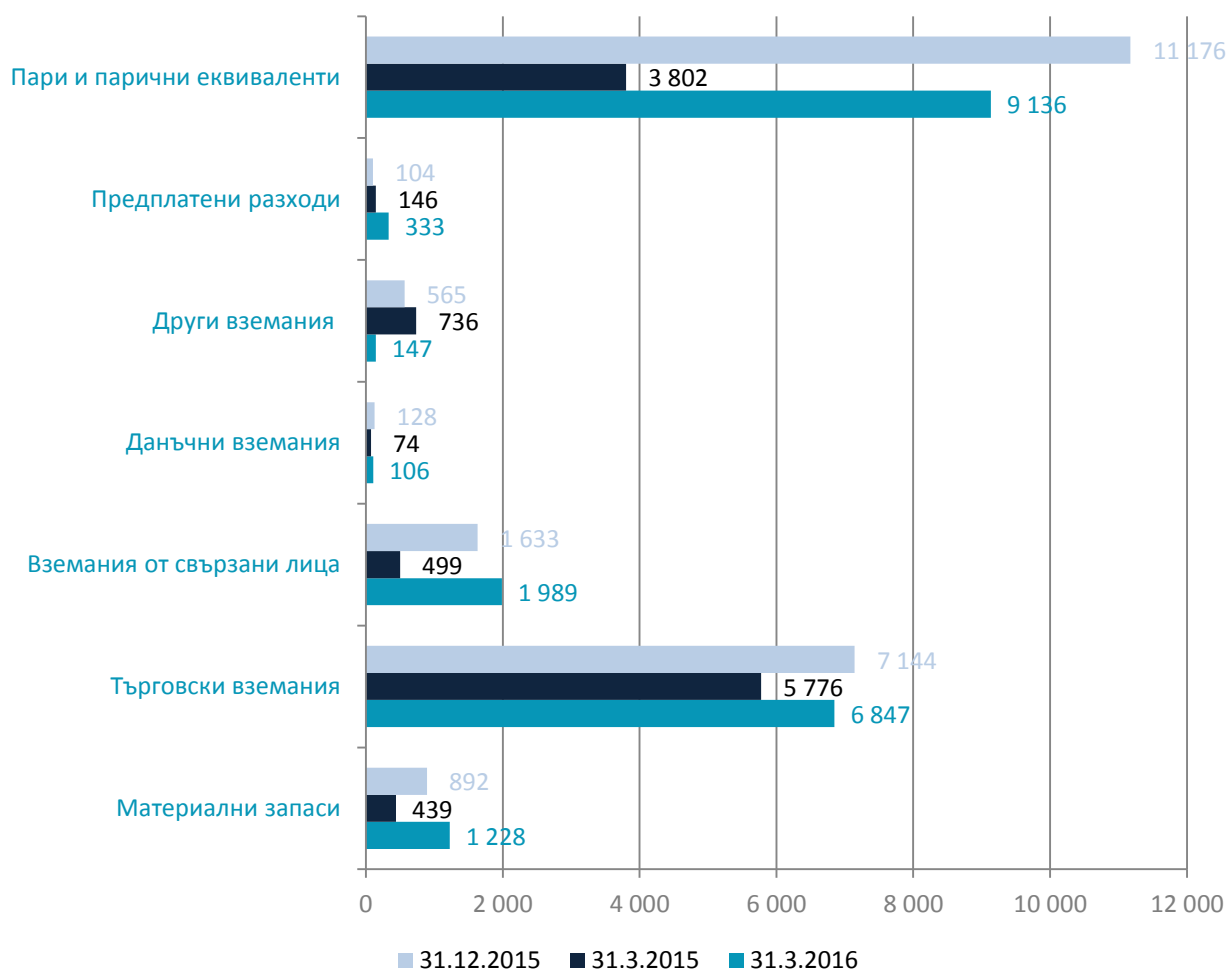
Компания	Описание ДА	Общо
Онтотекст АД	WSMO Studio	89,06
Онтотекст АД	СофМ-Ontology mapping Store	305,52
Онтотекст АД	СофМ-OntoMap	642,47
Онтотекст АД	СофМ-OT SWS Repository	381,86
Онтотекст АД	Софтуерен модул KIM	2 855,03
<b>Онтотекст АД - Общо</b>		<b>4 273,94</b>
Сирма Солюшънс АД	СофМ за обмен на електронни съобщ. във фин. инд-я	2 133,64
Сирма Солюшънс АД	СофМ Система за тарифиране	936,99
Сирма Солюшънс АД	СофМ-Sirma location based Services	3 416,36
Сирма Солюшънс АД	СофМ-Криптографски модул	1 401,20
Сирма Солюшънс АД	Софтуерен Модул за обработка на картови транзакции	1 927,42
<b>Сирма Солюшънс АД Общо</b>		<b>9 815,60</b>
Датикум АД	Облачна платформа	1 099,00
<b>Общо</b>		<b>15 188,54</b>



## 7.2. ТЕКУЩИ АКТИВИ

Текущи активи	31.3.2016 BGN '000	31.3.2015 BGN '000	31.12.2015 BGN '000	Изменение	Изменение %
Материални запаси	1 228	439	892	789	179,73%
Търговски вземания	6 847	5 776	7 144	1 071	18,54%
Вземания от свързани лица	1 989	499	1 633	1 490	298,60%
Данъчни вземания	106	74	128	32	43,24%
Други вземания	147	736	565	(589)	-80,03%
Предплатени разходи	333	146	104	187	n/a
Пари и парични еквиваленти	9 136	3 802	11 176	5 334	140,29%
<b>Текущи активи</b>	<b>19 786</b>	<b>11 472</b>	<b>21 642</b>	<b>8 314</b>	<b>72%</b>

### Текущи активи

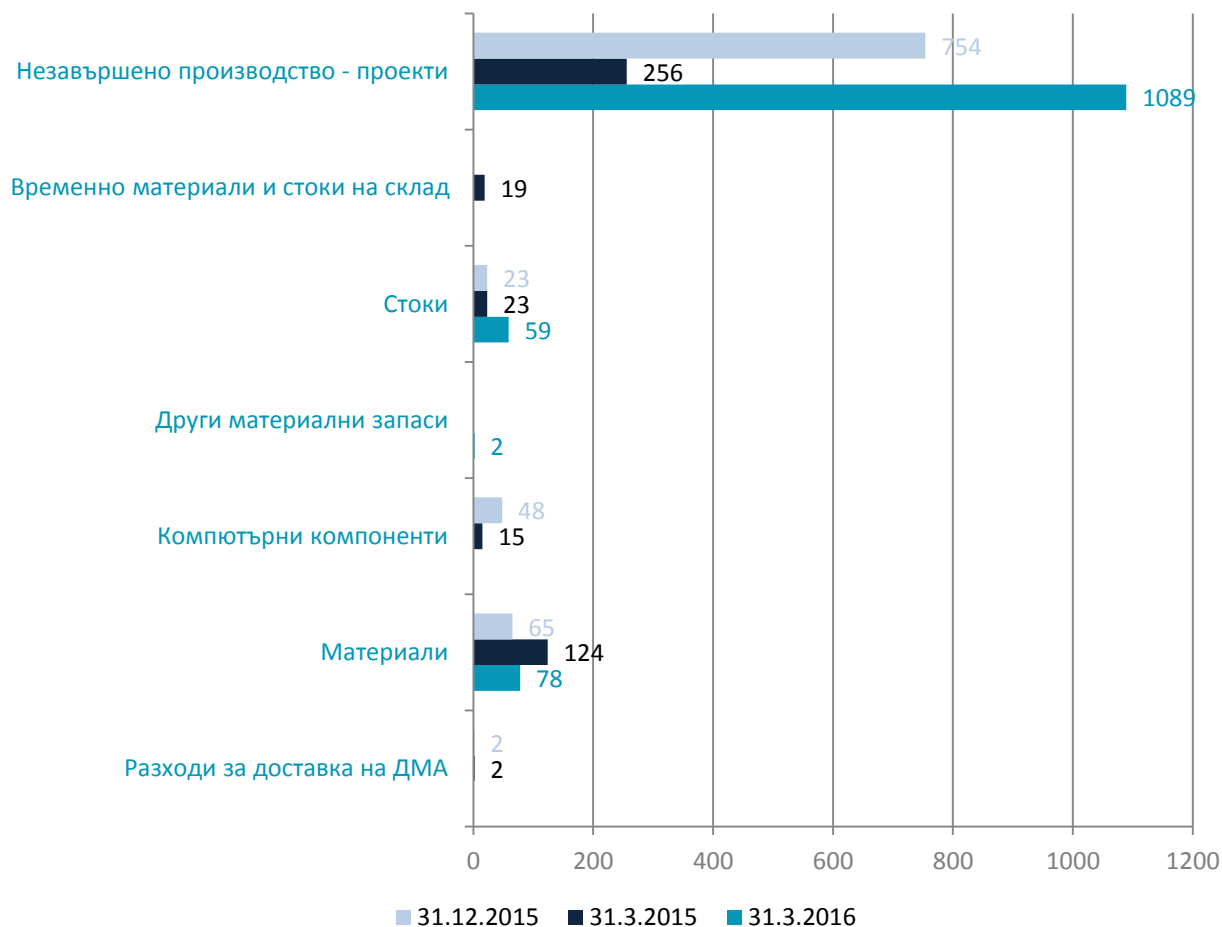


## 7.2.1. МАТЕРИАЛНИ ЗАПАСИ

### Материални запаси

	31.3.2016 BGN '000	31.3.2015 BGN '000	31.12.2015 BGN '000
Разходи за доставка на ДМА		2	2
Материали	78	124	65
Компютърни компоненти		15	48
Други материални запаси	2		
Стоки	59	23	23
Временно материали и стоки на склад		19	
Незавършено производство - проекти	1089	256	754
<b>Общо</b>	<b>1228</b>	<b>439</b>	<b>892</b>

### Материални запаси



## 7.2.2. ВЗЕМАНИЯ ОТ СВЪРЗАНИ ПРЕДПРИЯТИЯ

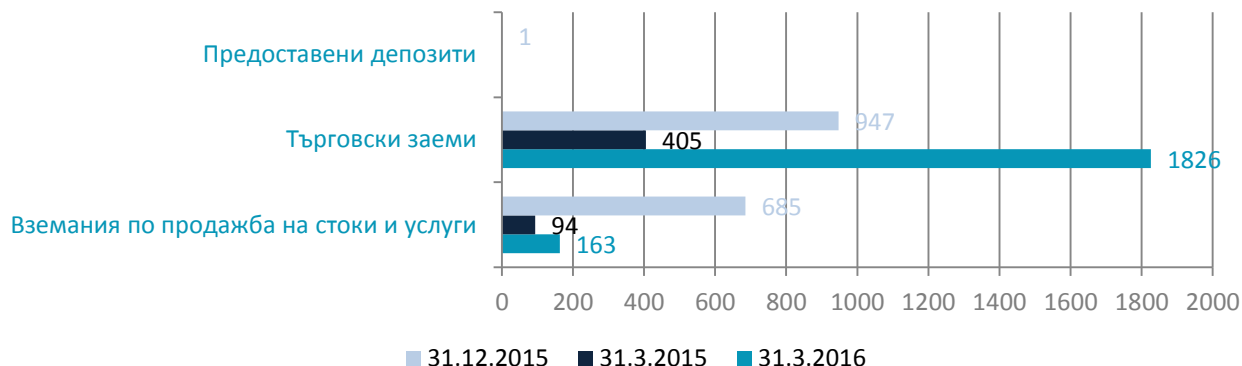
Свързаните лица биват:

1. Дъщерни дружества
2. Дружества под общ контрол чрез ключов управленски персонал
3. Дружества основни акционери
4. Дружества под общ контрол
5. Други свързани лица

Консолидирани вземания от свързани лица:

	31.3.2016 BGN '000	31.3.2015 BGN '000	31.12.2015 BGN '000
Вземания по продажба на стоки и услуги	163	94	685
Търговски заеми	1826	405	947
Предоставени депозити			1
<b>Общо</b>	<b>1989</b>	<b>499</b>	<b>1633</b>

### Вземания от свързани лица



Салдото на вземанията се формира от вземания към дружества, неучастващи в консолидацията, но свързани лица по смисъла на закона.

Вземанията по продажби са безлихвени и са в лева, в евро или в щ.д.

Обичайно дружествата от Групата договарят срок на плащане на вземанията по продажби между 10 и 30 дни, а за вземания по продажби на материали до 90 дни.

Групата е определила максимален кредитен период до 365 дни, за който не начислява лихви на контрагентите по продажби – свързани лица. Забава след този срок е приета от Групата като индикатор за обезценка.

Ръководствата на дружествата от Групата преценяват събираемостта като анализират конкретните вземания и състоянието на дружество-длъжник, както и обстоятелствата по забавата и възможностите за погасяване, след което вземат решение дали да се признава и начислява обезценка на индивидуална база и в какъв размер.



Заемите са предоставени за оборотни средства на съответните контрагенти. Към 31.03.2016 г. заемите не са обезпечени допълнително със специален залог или гаранция.

## Заеми и депозити, предоставени или получени от свързани лица – неконсолидирани

### Заеми и депозити

31.03.2016

Компания	Вид	Свързаност	хил.лв.	
Онтотехт АД			1	301
Сирма Солюшънс АД	депозити		1	153
Онтотехт АД	депозити		1	51
Сирма Ай Ти Ти АД	депозити		1	37
Енг Вю Системс ЕООД	депозити		1	72
Датикум АД	депозити		2	14
Енг Вю Системс ЕООД	заем		3	120
Сирма Груп Холдинг АД	заем		1	1205
Сирма Груп Холдинг АД	заем		2	58
Сирма Солюшънс АД	заем		2	
Сирма Груп Холдинг АД	заем		1	1803
Енг Вю Системс ЕООД	заем		3	294

31.03.2015

Хил.лв.

Companу	Свърз.пред	Свър. Пол.	вид	Пред.	Пол.
ДАТИКУМ АД		1	3 заем	200,00	175,00
ЕНГВЮ СИСТЕМС СОФИЯ АД		1	3 депозит	0,00	40,00
ОНТОТЕКСТ АД		1	3 заем	75,00	0,00
СИРМА ГРУП ХОЛДИНГ АД		3	1 заем	0,00	75,00
<b>Grand Total</b>				<b>275,00</b>	<b>290,00</b>



31.12.2015

Х.ЛВ.

Компания		Партньор - свързаност	Вземане в началото на периода	Задължени е в началото на периода	Предоставян и през периода парични средства	Получаван и през периода парични средства	Вземан е в края на периода	Задължени е в края на периода
СИРМА СОЛЮШЪНС АД	получени заеми	3	0	0	0	1803	0	1803
СИРМА СОЛЮШЪНС АД	получени заеми	1	0	0	375	375	0	0
СИРМА СОЛЮШЪНС АД	получени заеми	1	0	0	170	170	0	0
	предоставени							
СИРМА СОЛЮШЪНС АД	депозити	5	0	5	5	0	0	0
СИРМА СОЛЮШЪНС АД	предоставени заеми	5	190	0	5	0	194	0
СИРМА СОЛЮШЪНС АД	предоставени заеми	5	21	0	0	0	21	0
СИРМА СОЛЮШЪНС АД	предоставени заеми	5	3	0	0	0	3	0
СИРМА СОЛЮШЪНС АД	предоставени заеми	3	75	0	1449	1369	155	0
СИРМА СОЛЮШЪНС АД	предоставени заеми	1	0	0	0	0	0	0
СИРМА СОЛЮШЪНС АД	предоставени заеми	5	0	0	61	0	61	0
СИРМА БИЗНЕС КОНСУЛТИНГ АД	предоставени заеми	3	0	0	170	170	0	0
СИРМА БИЗНЕС КОНСУЛТИНГ АД	предоставени заеми	5	18	0	0	18	0	0
СИРМА БИЗНЕС КОНСУЛТИНГ АД	предоставени заеми	3	0	0	50	50	0	0
СИРМА БИЗНЕС КОНСУЛТИНГ АД	предоставени заеми	5	46	0	0	0	46	0
СИРМА АЙ ТИ ТИ ЕАД	получени заеми	3	0	322	122	1005	0	1205
СИРМА АЙ ТИ ТИ ЕАД	предоставени заеми	5	34	0	0	0	34	0
	предоставени							
СИРМА АЙ ТИ ТИ ЕАД	депозити	3	0	0	37	0	37	0
	предоставени							
СИРМА АЙ ТИ ТИ ЕАД	депозити	3	37	0	-37	0	0	0
СИРМА АЙ ТИ ТИ ЕАД	предоставени заеми	5	18	0	0	0	18	0
СИРМА АЙ ЕС ДЖИ	получени заеми	3	0	11	0	47	0	58
СИРМА АЙ ЕС ДЖИ	получени заеми	3	0	0	0	0	0	0
	предоставени							
ЕНГВЮ СИСТЕМС СОФИЯ АД	депозити	3	0	0	112	40	72	0
	предоставени							
ЕНГВЮ СИСТЕМС СОФИЯ АД	депозити	3	112	0	0	112	0	0
ЕНГВЮ СИСТЕМС СОФИЯ АД	предоставени заеми	3	509	0	197	292	414	0
ОНТОТЕКСТ АД	получени заеми	3	0	75	175	100	0	0
	предоставени							
ОНТОТЕКСТ АД	депозити	3	51	0	0	0	51	0
	предоставени							
ОНТОТЕКСТ АД	депозити	3	0	0	130	130	0	0
ОНТОТЕКСТ АД	предоставени заеми	1	0	0	126	0	126	0
	предоставени							
ДАТИКУМ АД	депозити	3	14	0	0	0	14	0
ДАТИКУМ АД	предоставени заеми	3	0	0	375	375	0	0
ДАТИКУМ АД	предоставени заеми	3	0	0	100	100	0	0
СИРМА ГРУП ХОЛДИНГ АД	получени заеми	1	0	20	97	197	0	120
СИРМА ГРУП ХОЛДИНГ АД	получени заеми	2	0	0	100	100	0	0
СИРМА ГРУП ХОЛДИНГ АД	получени заеми	2	0	0	50	50	0	0
СИРМА ГРУП ХОЛДИНГ АД	Получени заеми	1	0	489	195	0	0	294
СИРМА ГРУП ХОЛДИНГ АД	получени депозити	1	0	75	1371	1449	0	153
СИРМА ГРУП ХОЛДИНГ АД	получени депозити	1	0	51	130	130	0	51
СИРМА ГРУП ХОЛДИНГ АД	получени депозити	1	0	37	0	0	0	37
СИРМА ГРУП ХОЛДИНГ АД	получени депозити	1	0	112	40	0	0	72
СИРМА ГРУП ХОЛДИНГ АД	получени депозити	2	0	14	0	0	0	14
СИРМА ГРУП ХОЛДИНГ АД	получени депозити	5	0	1	0	0	0	1
СИРМА ГРУП ХОЛДИНГ АД	предоставени заеми	5	13	0	0	0	13	0
СИРМА ГРУП ХОЛДИНГ АД	предоставени заеми	1	0	0	1805	0	1805	0
СИРМА ГРУП ХОЛДИНГ АД	предоставени заеми	5	0	0	13	0	13	0
СИРМА ГРУП ХОЛДИНГ АД	предоставени заеми	1	75	0	100	175	0	0
СИРМА ГРУП ХОЛДИНГ АД	предоставени заеми	1	322	0	1005	122	1205	0
СИРМА ГРУП ХОЛДИНГ АД	предоставени заеми	5	405	0	163	0	569	0
СИРМА ГРУП ХОЛДИНГ АД	предоставени заеми	2	11	0	47	0	58	0
СИРМА ГРУП ХОЛДИНГ АД	предоставени заеми	5	19	0	0	0	19	0
СИРМА ГРУП ХОЛДИНГ АД	предоставени заеми	5	0	0	8	0	8	0
			1975	1213	8746	8380	4938	3810



Условията при които са предоставени заемите на свързани предприятия са както следва:

Вид валута	Договорена сума BGN '000	Падеж	Лихвен %	31.3.2016 BGN '000	31.3.2015 BGN '000	31.3.2015 BGN '000
<b>на дружества под общ индиректен контрол чрез ключов управленски персонал/основен акционер</b>						
лева Сирма Ай Ес Джи ООД	58	31.12.2016	6,50%	0	11	58
лева Сирма Медия АД	13	31.12.2016	6,50%	13	0	13
лева Пирина Технологии АД	587	31.12.2016	6,50%	0	424	587
лева Флаш Медия АД	8	31.12.2016	6,50%	0	0	8
<b>на дъщерни дружества</b>						
лева Сирма Слоюшънс АД	3139	31.12.2016	6,5%; 3,75%	3139	0	1805
лева Сирма Ай Ти Ти АД	1635	31.12.2016	6,5%; 4%	1635	322	1205
долари Сирма Груп Инк.	9	31.12.2016	4%	9	0	0



## 7.2.3. ТЪРГОВСКИ ВЗЕМАНИЯ

	31.3.2016 BGN '000	31.3.2015 BGN '000	31.12.2015 BGN '000
Вземания от клиенти	6887	6379	7177
Обезценка на несъбираеми вземания	-97	-688	-97
Предоставени аванси на доставчици	57	85	64
<b>Общо</b>	<b>6847</b>	<b>5776</b>	<b>7144</b>

### Търговски вземания



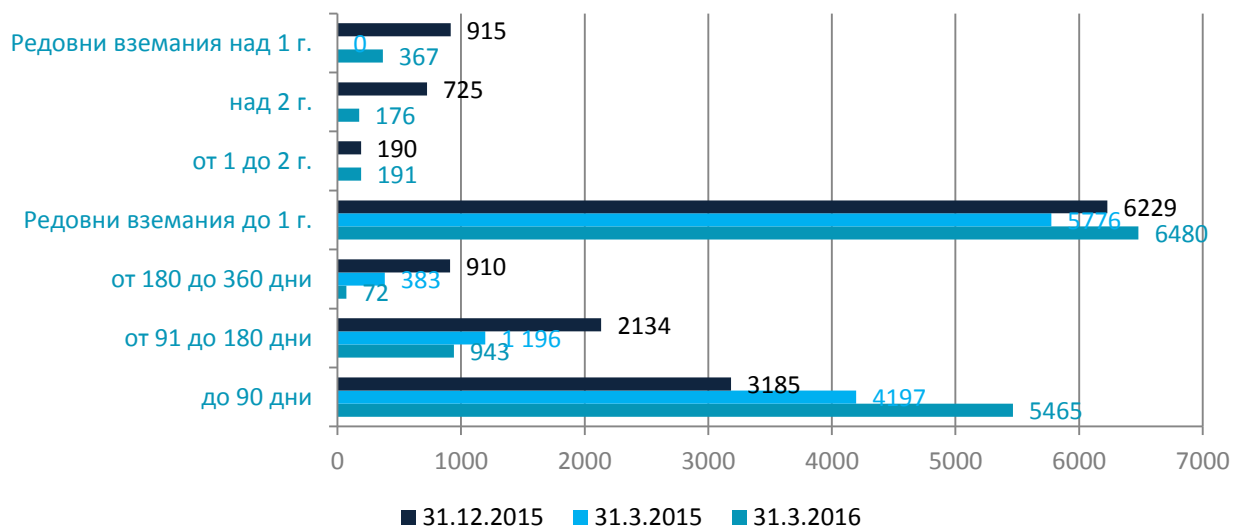
## Матуритетен анализ на търговските вземания

	31.3.2016 BGN '000	31.3.2015 BGN '000	31.12.2015 BGN '000
до 90 дни	5465	4197	3185
от 91 до 180 дни	943	1 196	2134
от 180 до 360 дни	72	383	910
<b>Редовни вземания до 1 г.</b>	<b>6480</b>	<b>5776</b>	<b>6229</b>
от 1 до 2 г.	191		190
над 2 г.	176		725
<b>Редовни вземания над 1 г.</b>	<b>367</b>	<b>0</b>	<b>915</b>
<b>Общо</b>	<b>6847</b>	<b>5776</b>	<b>7144</b>





## Матуритетен анализ на търговските вземания



Вземанията от клиенти са безлихвени и са основно в: български BGN, EUR, CAD и \$ US.

Обичайно дружествата от Групата договарят с клиентите срок на плащане на вземанията по продажби от 30 до 180 дни, освен ако няма определени специфични условия за падеж на определени клиенти.

Групата е определила обичаен кредитен период от 360 дни, за който не начислява лихви на клиентите. Забава след този срок е приета от Групата като индикатор за обезценка. Ръководствата на дружествата от Групата преценяват събираемостта като анализират експозицията на конкретния клиент, възможностите за погасяване (на клиента и чрез обезпечението) и вземат решение относно признаването и начисляването на съответна обезценка.

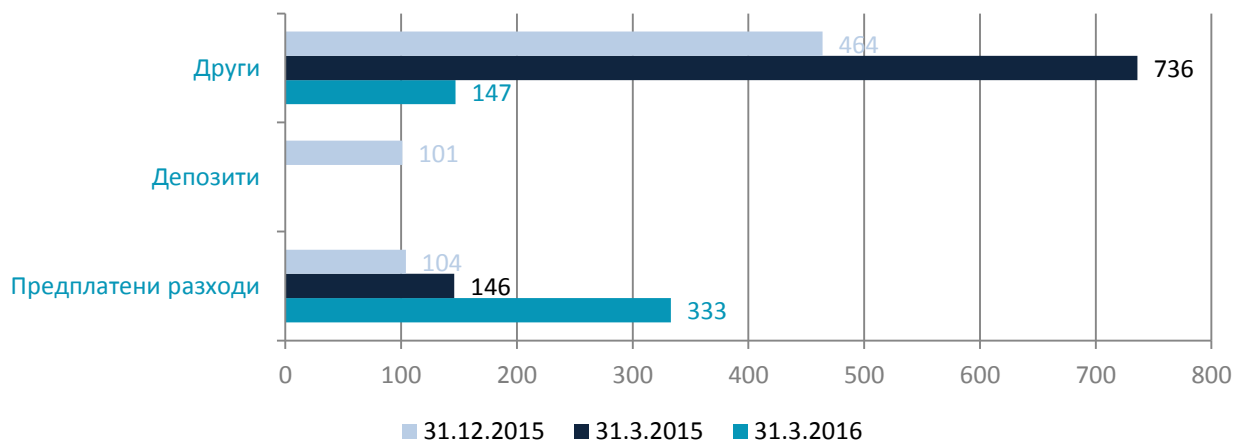
### 7.2.4. ДАНЪЧНИ ВЗЕМАНИЯ, ДРУГИ ВЗЕМАНИЯ И ПРЕДПЛАТЕНИ РАЗХОДИ

Другите вземания и предплатени разходи са:

	31.3.2016 BGN '000	31.3.2015 BGN '000	31.12.2015 BGN '000
Предплатени разходи	333	146	104
Депозити			101
Други	147	736	464
<b>Общо</b>	<b>480</b>	<b>882</b>	<b>669</b>



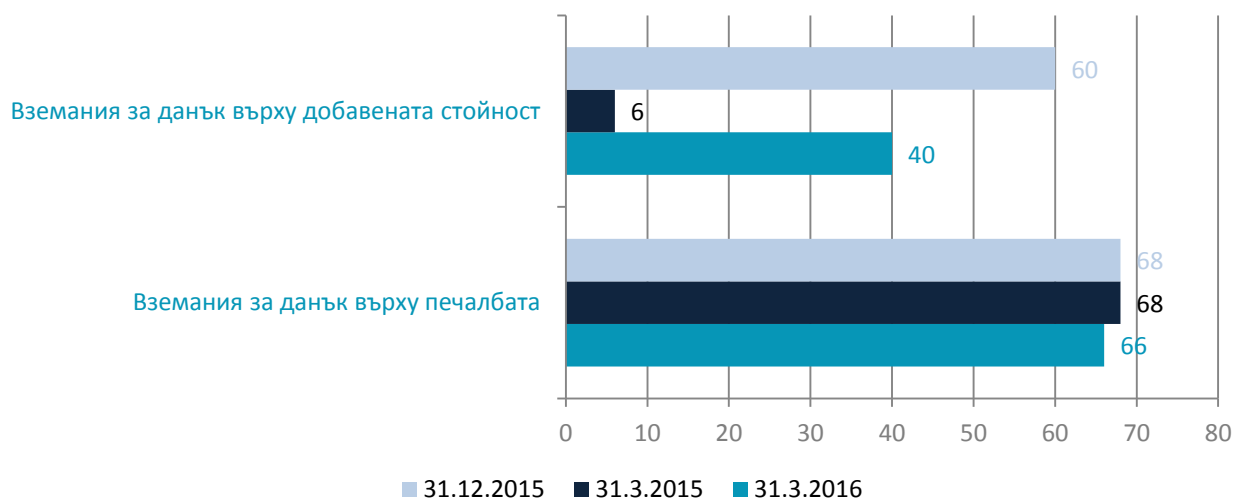
## Други вземания и предплатени разходи



Данъчните вземания са:

	31.3.2016 BGN '000	31.3.2015 BGN '000	31.12.2015 BGN '000
Вземания за данък върху печалбата	66	68	68
Вземания за данък върху добавената стойност	40	6	60
<b>Общо</b>	<b>106</b>	<b>74</b>	<b>128</b>

## Данъчни вземания

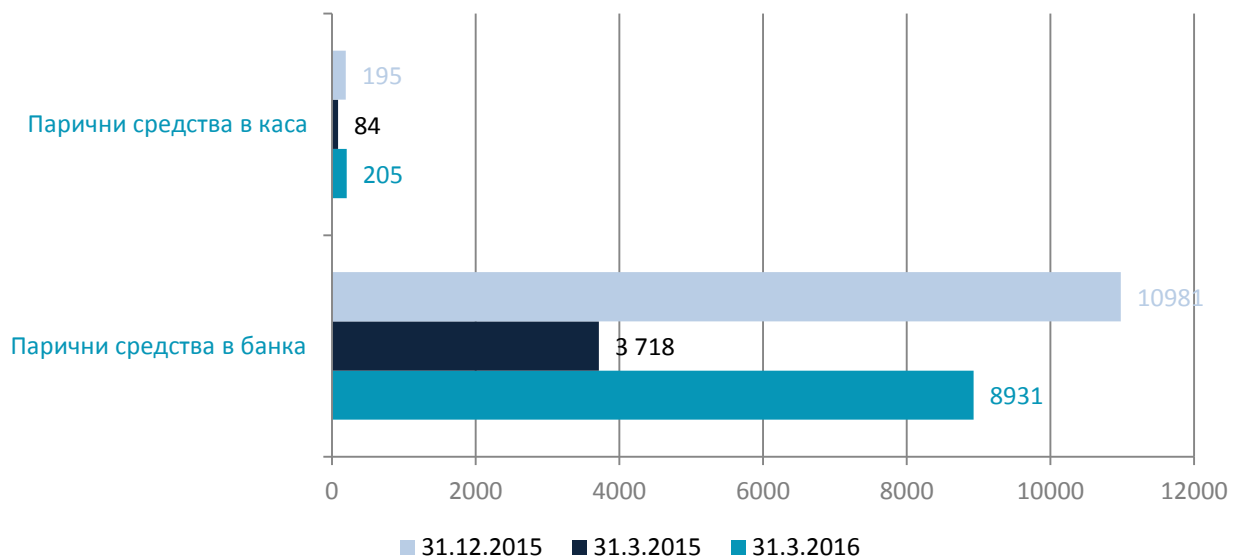


## 7.2.5. ПАРИЧНИ СРЕДСТВА И ПАРИЧНИ ЕКВИВАЛЕНТИ

Паричните средства включват:

	31.3.2016 BGN '000	31.3.2015 BGN '000	31.12.2015 BGN '000
Парични средства в банка	8931	3 718	10981
Парични средства в каса	205	84	195
<b>Общо</b>	<b>9136</b>	<b>3802</b>	<b>11176</b>

### Парични средства



## 8/ СОБСТВЕН КАПИТАЛ

Собствения капитал през периода бележи ръст от над 11% в сравнение с първото тримесечие на 2015 г.

	31.3.2016 BGN '000	31.3.2015 BGN '000	31.12.2015 BGN '000	Изменение BGN '000
Основен / Акционерен капитал	59361	49837	59361	9524
<i>Изменение</i>				19,11%
Невнесен капитал		-25		25
<i>Изменение</i>				-100,00%
Премии от емисии	1985		1985	1985
<i>Изменение</i>				n/a
Резерви	1233	2763	333	-1530
<i>Изменение</i>				-55,37%
Резерви от преизчислени отчети	2963	4783	3865	-1820
<i>Изменение</i>				-38,05%
Неразпределена печалба / (Натрупана загуба) от минали години	8579	9546	6364	-967
<i>Изменение</i>				-10,13%
Текущ финансов резултат	451	385	2215	66
<i>Изменение</i>				17,14%
в.т.ч. печалба малцинствено участие	330	274	786	56
<i>Изменение</i>				20,57%
в т.ч. загуба малцинствено участие	-96	-71	-197	-25
<i>Изменение</i>				35,01%
Неконтролиращо участие	23 085	20 254	23 080	2831
<i>Изменение</i>				13,98%
<b>Общо</b>	<b>97657</b>	<b>87543</b>	<b>97203</b>	<b>10114</b>
<b>Изменение</b>				<b>11,55%</b>

### 8.1 ОСНОВЕН АКЦИОНЕРЕН КАПИТАЛ

Към 31.03.2016 г. регистрираният акционерен капитал на СИРМА ГРУП ХОЛДИНГ АД възлиза на 59 361 хил.лв., разпределени в 59 360 518 броя безналични поименни акции с номинална стойност 1 лв.

Акциите са обикновени, безналични с право на глас, право на получаване на дивидент и ликвидационен дял.

#### ИСТОРИЯ НА ПРОМЕНИТЕ В АКЦИОНЕРНИЯ КАПИТАЛ

- На 30.10.2015 г. в резултат на успешно първично публично предлагане капиталът на дружеството е увеличен на 59 360 518 лв.
- При осъщественото преобразуване вписано в Търговския регистър на 23.10.2014г. капиталът на Дружеството се намалява на 49 837 156 лв. чрез обезсилване на 23 503 662 броя акции. Това намаляване е в резултат на изчислената справедлива стойност на акциите на „Сирма Груп Холдинг“ АД от двама независими оценители. Акционерната структура на Дружеството не се променя в резултат на отделянето до колкото акционерните структури в преобразуващото се и в новоучреденото дружество са огледални.



- На 22.10.2010г. в резултат от решението на редовното годишно общо събрание на акционерите на Дружеството е вписано намаление на капитала на „Сирма Груп Холдинг“ АД от 77 252 478 лв. на 73 340 818 лв. чрез обезсилване на 3 911 660 броя акции с номинална стойност от един лев всяка. Капиталът на Дружеството е намален на основание чл. 200, ал. 2, във връзка с чл. 187е, ал. 1, т. 2пт ТЗ.

- На 15.10.2008г. след приемане на три тройни оценителски експертизи на вещи лица, акционерния капитал бива увеличен от 50 000 лв. до 77 252 478 лв. чрез непарични вноски чрез издаване на нови 77 202 478 броя акции както следва:

1) 29 броя софтуерни модули на стойност 61 555 838 лв.;

2) Непарична вноска представляваща недвижими имоти на стойност 3 911 660 лева:

□ Офис-сграда - офиси, ет.3 и ет. 5 от офис сграда, находяща се в гр. София, бул. „Цариградско шосе“ 135, собственост на „Сирма Груп“ АД, дружество регистрирано в Търговския регистър към Агенцията по вписванията ЕИК 040529004, със седалище и адрес на управление в гр. София, район „Младост“, бул. „Цариградско шосе“ № 135, прието за акционер в „Ес Джи Ейч“ АД с решение на Общото събрание на „Ес Джи Ейч“ АД от 10.07.2008 г.

3) Непарична вноска представляваща акции на стойност от 11 734 980 лева:

□ Апорт на 81 690 броя акции на обща стойност от 11 734 980 лева (143,6526 лв. за акция) от капитала на „Сирма Груп“ АД дружество регистрирано в Търговския регистър към Агенцията по вписванията ЕИК, 040529004.

За текущия финансов период две от дъщерните фирми на Сирма Груп Холдинг АД имат салдо на придобити от консолидиращото дружество-майка собствени акции, както следва:

- Сирма Солюшънс АД - 234 731 х. бр.акции за 2347 х. лв.

- Сирма Ай Ти Ти АД – 46 х.бр. за 46 х.лв.

## 8.2 РЕЗЕРВИ

	31.3.2016 BGN '000	31.3.2015 BGN '000	31.12.2015 BGN '000
Премии от емисии	1 985		1 985
Резерви	1 233	2 763	333
Резерви от преизчислени отчети	2963	4783	3865
<b>Общо</b>	<b>6 181</b>	<b>7 546</b>	<b>6 183</b>



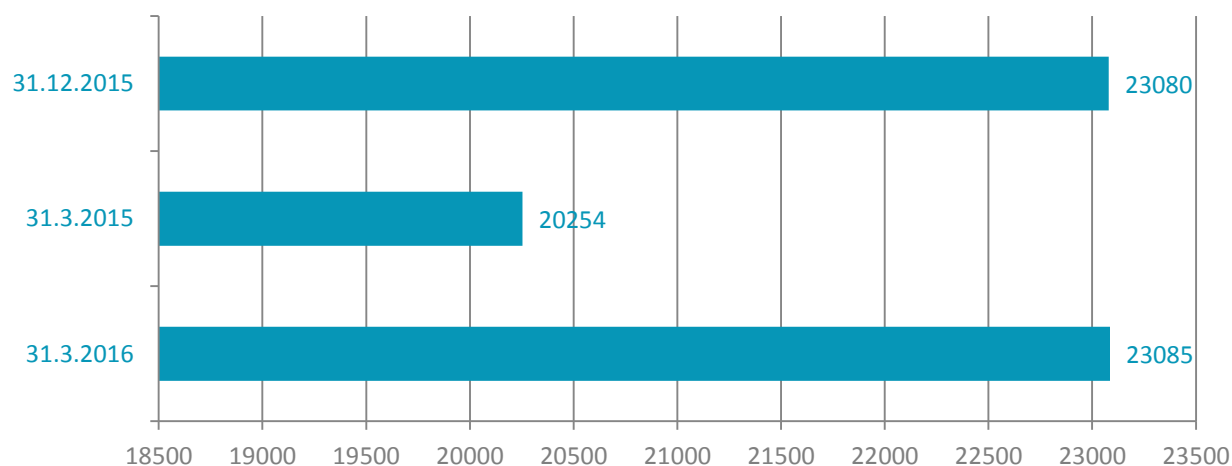
## 8.3 НЕРАЗПРЕДЕЛЕНА ПЕЧАЛБА

	31.3.2016 BGN '000	31.3.2015 BGN '000	31.12.2015 BGN '000	Изменение BGN '000
Неразпределена печалба / (Натрупана загуба) от минали години <i>Изменение</i>	8579	9546	6364	-967 -10,13%
Текущ финансов резултат <i>Изменение</i>	451	385	2215	66 17,14%
в.т.ч. печалба малцинствено участие <i>Изменение</i>	330	274	786	56 20,57%
в.т.ч. печалба на акционерите <i>Изменение</i>	216	182	1626	34 18,68%
в т.ч. загуба малцинствено участие <i>Изменение</i>	-96	-71	-197	101 -51,34%
<b>Общо Изменение</b>	<b>9030</b>	<b>9931</b>	<b>8579</b>	<b>-901 -9,07%</b>

## 8.4 НЕКОНТРОЛИРАЩО УЧАСТИЕ

	31.3.2016 BGN '000	31.3.2015 BGN '000	31.12.2015 BGN '000
Неконтролиращо участие	23085	20254	23080
<b>Общо</b>	<b>23085</b>	<b>20254</b>	<b>23080</b>

### Неконтролиращото участие

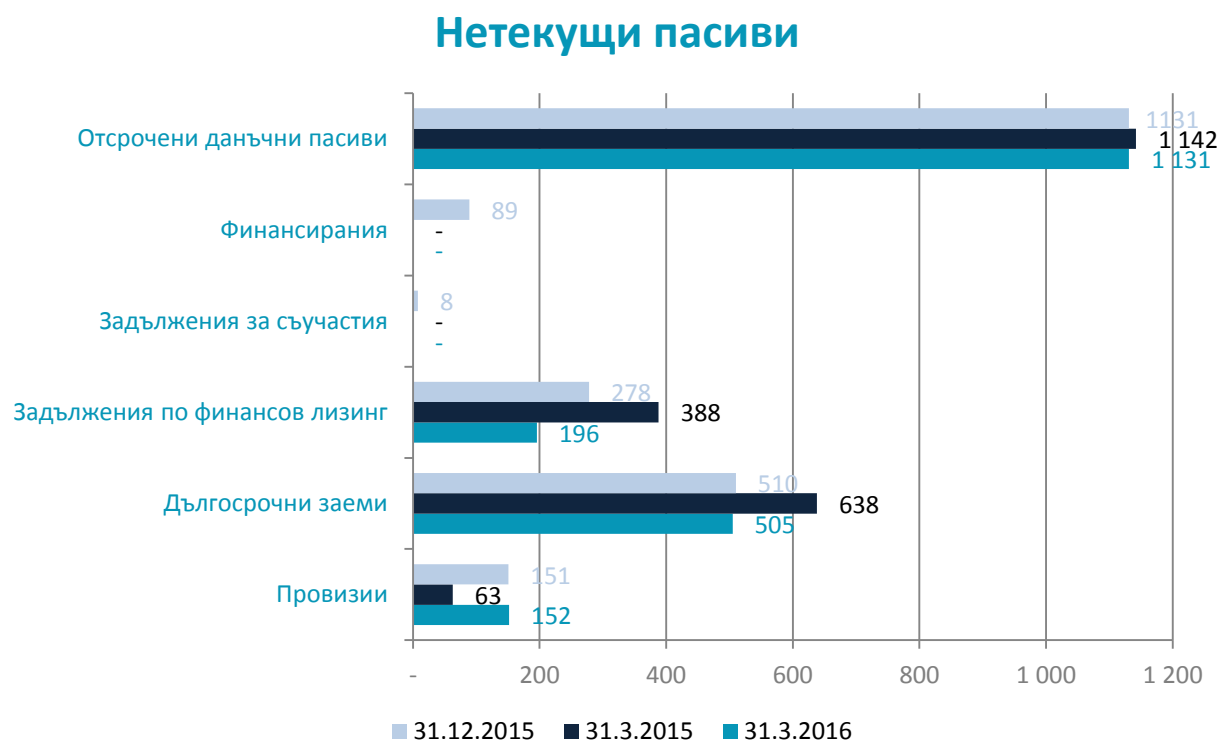


## 9/ ПАСИВИ

Пасивите бележат спад, който може да бъде проследен в следващите таблици. Характерно най-голям дял в нетекущите пасиви имат отсрочените данъчни пасиви и задълженията към финансови институции. Тази роля в текущите пасиви се изпълнява от търговските и други задължения. Следва да се отбележи, че Дружеството оперира при условията на ниска задлъжнялост, като пасивите не превишават 13% от стойността на общите активи ( за отчетния период 11,84%).

### 9.1. НЕТЕКУЩИ ПАСИВИ

Нетекущи пасиви	31.3.2016	31.3.2015	31.12.2015	Изменение	Изменение %
	BGN '000	BGN '000	BGN '000		
Провизии	152	63	151	89	141,27%
Дългосрочни заеми	505	638	510	(133)	-20,85%
Задължения по финансов лизинг	196	388	278	(192)	-49,48%
Задължения за съучастия	-	-	8	-	n/a
Финансирания	-	-	89	-	n/a
Отсрочени данъчни пасиви	1 131	1 142	1 131	(11)	n/a
<b>Нетекущи пасиви</b>	<b>1 984</b>	<b>2 231</b>	<b>2 167</b>	<b>-247</b>	<b>-11%</b>



## 9.1.1. ДЪЛГОСРОЧНИ ЗАЕМИ И ФИНАНСОВ ЛИЗИНГ

### Дългосрочни задължения по финансов лизинг

Дългосрочен

	31.3.2016 BGN '000	31.3.2015 BGN '000	31.12.2015 BGN '000
Задължения по финансов лизинг	196	388	278
<b>Общо</b>	<b>196</b>	<b>388</b>	<b>278</b>

Лизинга за закупуване на недвижим имот е със следните параметри:

Фирма	Банка Кредитор	Валута	Размер на кредита във валута	Вид на кредита	Оставащо задължение към 31.03.2016	Лихвен процент	Падеж
Сирма Груп Холдинг	Пиреос Лизинг	EUR	154081,76	Лизинг	118 526,50	3М Euribor + 4,75%	30.4.2021





## Дългосрочни и краткосрочни банкови заеми

Получател на кредита	При банка	Тип кредит	Валута	Общ размер на кредита	Оставащо задължение към 31.03.2016	Дата на вземане на кредита	Лихвен процент	Брой оставащи и вноски	Размер на месечна вноска	Крайна дата на договора	Обезпечение
<b>Кредити, по които Дружеството е длъжник</b>											
Сирма Груп Холдинг АД	Юробанк България АД	Овърдрафт	BGN	1200000	0	21.7.2015	3M SOFIBOR ; надбавка 3,95			21.7.2016	Залог на вземанията по договор за Бизнес Инкубатор №BG161PO003-2.2.0003-S0001/02.02.2003г.; Договорна ипотека на недвижим имот, находящ се в София, район Младост, бул. Цариградско шосе 135, а именно ет. 5 от сградата.
Сирма Груп Холдинг АД	Алианц Банк България АД	Инвестиционен	EUR	150000	95190	18.3.2013	6m LIBOR EUR + 4.75%, но не по-ниско от 4.75%	98	1030	25.11.2023	Офис №8 + залог на вземанията
Сирма Груп Холдинг АД	Уни Кредит Булбанк АД	Инвестиционен	EUR	300000	193613	8.10.2013	3m. EURIBOR + 4.45%	99	2083	8.3.2023	Офис №19; офис №20; офис №21 + залог върху вземанията
<b>Кредити, по които Дружеството е гарант</b>											
Сирма Ай Ес Джи АД		Овърдрафт	BGN	120000	103526,94	30.5.2015	1 м. SOFIBOR + 4.35%			30.5.2016	Офис №19; офис №20; офис №21 + залог върху вземанията
Онтотекст АД		Овърдрафт	EUR	460000	304386,87	30.5.2016	1 м. EURIBOR + 4.35%			30.5.2016	Онтотекст - договори за 391 041 GBP + 848 316 GBP;
Сирма Ай Ти Ти АД		Овърдрафт	BGN	250000	216536	8.10.2013	1 м. SOFIBOR + 3.85%, но не по-малък от 3.85%			30.5.2016	Офис №19; офис №20; офис №21 + залог върху вземанията + договор 400 000 EUR.
Сирма Солюшънс АД	Уни Кредит Булбанк АД	Овърдрафт	EUR	810000	0	30.5.2015	1 м. EURIBOR + 3,85%			30.5.2016	Ет. 3, офис сграда Цариградско шосе 135, София + залог върху вземанията \$700000/годишно от Сирма САЩ и всички други вземания
Сирма Солюшънс АД		Овърдрафт	EUR	700000	0	30.5.2015	1 м. EURIBOR + 3,85%			30.5.2016	Поредна ипотека Ет. 3, офис сграда Цариградско шосе 135; Поредна ипотека Офис №19; офис №20; офис №21 ет.4; Залог по реда на ЗОЗ върху вземания по Договори, сключени между Сирма Солюшънс АД и нейни клиенти, в общ размер на 9 210 022 BGN
Сирма Ай Ти Ти АД		Овърдрафт	BGN	300000	300824,35	8.10.2013	1 м. SOFIBOR + 3.85%, но не по-малък от 3.85%			30.5.2016	залог върху вземанията по договор 402 000 USD.



## 9.1.2. ПАСИВИ ПО ОТСРОЧЕНИ ДАНЪЦИ

	31.3.2016 BGN '000	31.3.2015 BGN '000	31.12.2015 BGN '000
Възстановими данъчни временни разлики - от неизползвани отпуски	52		52
Дан. временни разлики на материални запаси	6		6
Данъчна временна разлика върху провизирани разходи	3	3	3
Данъчни временни разлики по неизплатени суми на физически лица	18		18
Дължими данъчни временни разлики - от Дан.бал. и Счет.бал. ст/ст	1052	1 139	1052
<b>Общо</b>	<b>1131</b>	<b>1142</b>	<b>1131</b>

## 9.1.3. ДЪЛГОСРОЧНИ ЗАДЪЛЖЕНИЯ КЪМ СВЪРЗАНИ ЛИЦА

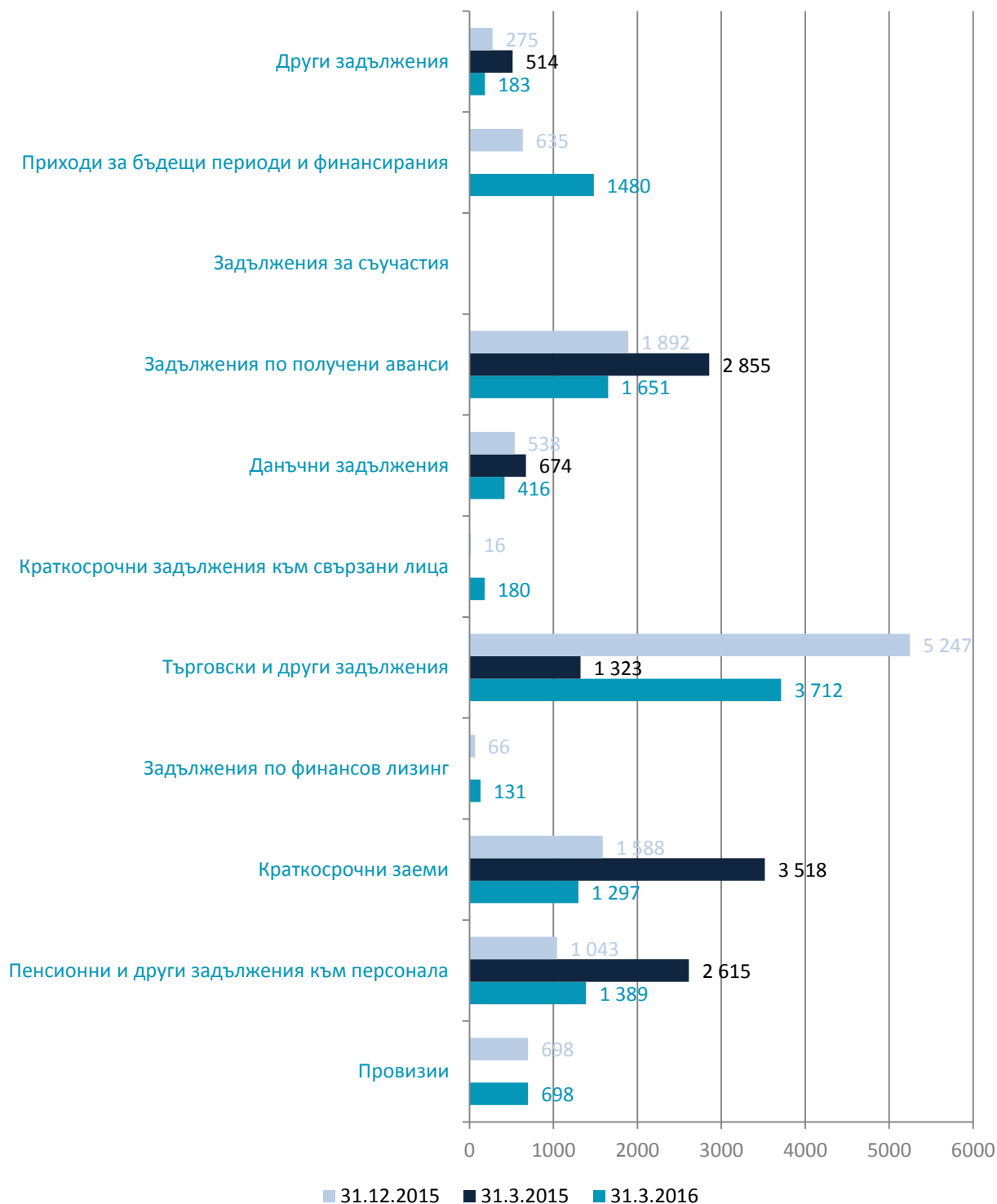
За текущия период няма записи в регистрите.

## 9.2. ТЕКУЩИ ПАСИВИ

Текущи пасиви	31.3.2016 BGN '000	31.3.2015 BGN '000	31.12.2015 BGN '000	Изменение	Изменение %
Провизии	698	-	698	698	н/а
Пенсионни и други задължения към персонала	1 389	2 615	1 043	(1 226)	н/а
Краткосрочни заеми	1 297	3 518	1 588	(2 221)	-63,13%
Задължения по финансов лизинг	131	-	66	131	н/а
Търговски и други задължения	3 712	1 323	5 247	2 389	180,57%
Краткосрочни задължения към свързани лица	180	-	16	180	н/а
Данъчни задължения	416	674	538	(258)	-38,28%
Задължения по получени аванси	1 651	2 855	1 892	(1 204)	-42,17%
Приходи за бъдещи периоди и финансирания	1 480	-	635	1 480	н/а
Други задължения	183	514	275	(331)	-64,40%
<b>Текущи пасиви</b>	<b>11 137</b>	<b>11 499</b>	<b>11 998</b>	<b>-362</b>	<b>-3%</b>



## Текущи пасиви



## 9.2.1. КРАТКОСРОЧНИ ЗАДЪЛЖЕНИЯ ПО ФИНАНСОВ ЛИЗИНГ И КРАТКОСРОЧНИ ЗАЕМИ

### Краткосрочни заеми

Фирма	Банка	31.3.2016	31.3.2015	31.12.2015
		BGN '000	BGN '000	BGN '000
Сирма Ай Ес Джи ООД	Булбанк	104	120	
Енгвю Системс София АД	Булбанк	8		3
Онтотекст АД	EUR/Булбанк АД	595	565	710
Сирма Ай Ти Ти АД	Булбанк	216	246	119
Сирма Ай Ти Ти АД	Булбанк	301	296	534
Сирма Груп Холдинг АД	Булбанк	49	34	
Сирма Груп Холдинг АД	Алианц България EUR	24	684	222
Сирма Солюшънс АД	EUR/Булбанк АД		1 573	
<b>Общо</b>		<b>1297</b>	<b>3518</b>	<b>1588</b>

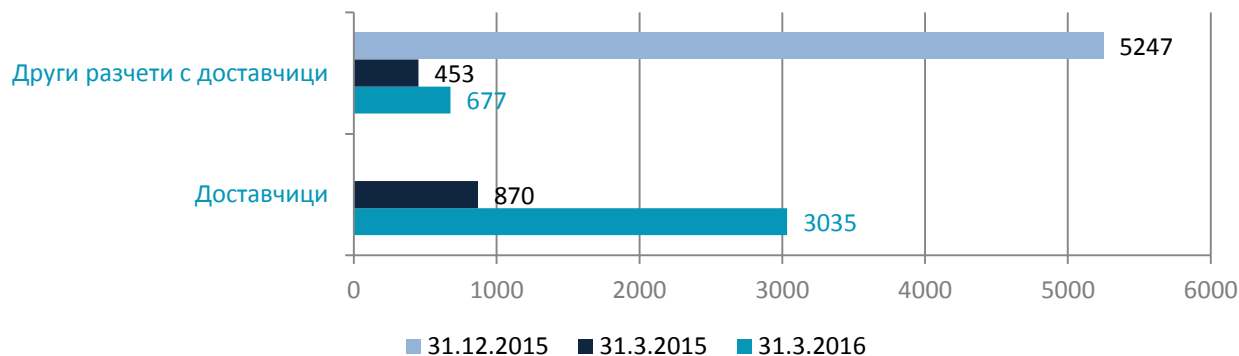
### Краткосрочни задължения по финансов лизинг

	31.3.2016	31.3.2015	31.12.2015
	BGN '000	BGN '000	BGN '000
Задължения по финансов лизинг	131		66
<b>Общо</b>	<b>131</b>	<b>0</b>	<b>66</b>

## 9.2.2. ЗАДЪЛЖЕНИЯТА КЪМ ТЪРГОВСКИ И ДРУГИ ПРЕДПРИЯТИЯ

	31.3.2016	31.3.2015	31.12.2015
	BGN '000	BGN '000	BGN '000
Доставчици	3035	870	
Други разчети с доставчици	677	453	5247
<b>Общо</b>	<b>3712</b>	<b>1323</b>	<b>5247</b>

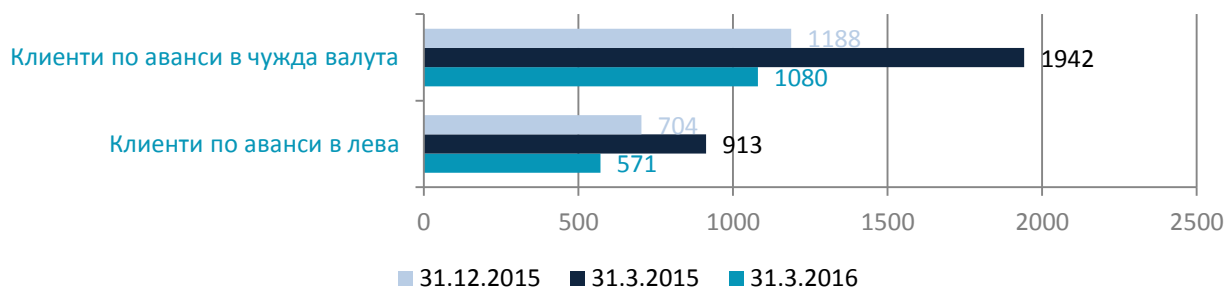
### Търговски и други задължения



### 9.2.3. ЗАДЪЛЖЕНИЯ ПО ПОЛУЧЕНИ АВАНСИ

	31.3.2016 BGN '000	31.3.2015 BGN '000	31.12.2015 BGN '000
Клиенти по аванси в лева	571	913	704
Клиенти по аванси в чужда валута	1080	1942	1188
<b>Общо</b>	<b>1651</b>	<b>2855</b>	<b>1892</b>

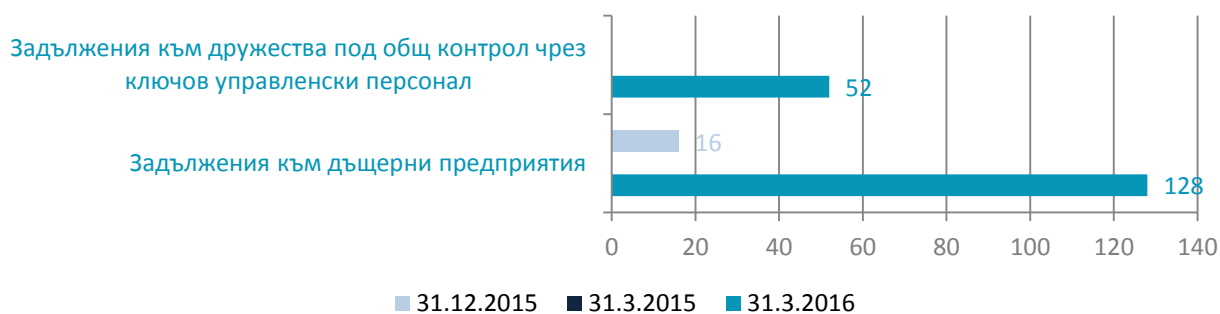
#### Задължения по получени аванси



### 9.2.4. КРАТКОСРОЧНИ ЗАДЪЛЖЕНИЯ КЪМ СВЪРЗАНИ ПРЕДПРИЯТИЯ

	31.3.2016 BGN '000	31.3.2015 BGN '000	31.12.2015 BGN '000
Задължения към дъщерни предприятия	128		16
Задължения към дружества под общ контрол чрез ключов управленски персонал	52		
<b>Общо</b>	<b>180</b>	<b>0</b>	<b>16</b>

#### Краткосрочни задължения към свързани лица



## ВИДОВЕ ЗАДЪЛЖЕНИЯ

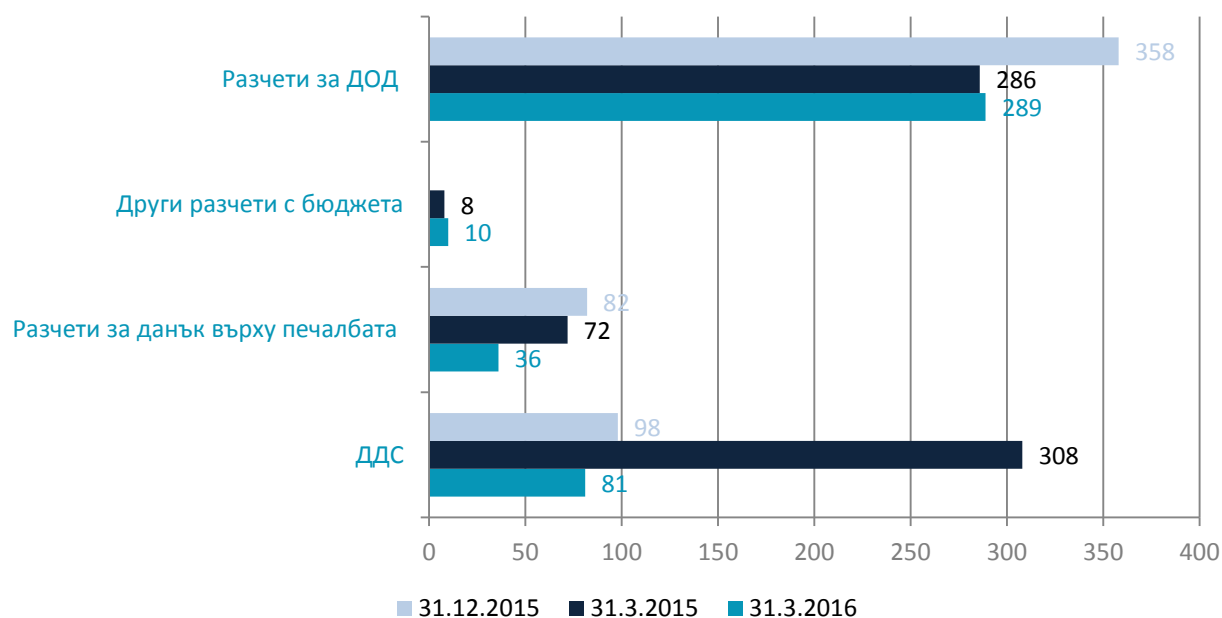
Краткосрочните задължения към свързани лица по видове са, както следва:

	31.3.2016 BGN '000	31.3.2015 BGN '000	31.12.2015 BGN '000
Доставка на услуги	180		16
<b>Общо</b>	<b>180</b>	<b>0</b>	<b>16</b>

### 9.2.5. ЗАДЪЛЖЕНИЯ ЗА ДАНЪЦИ

	31.3.2016 BGN '000	31.3.2015 BGN '000	31.12.2015 BGN '000
ДДС	81	308	98
Разчети за данък върху печалбата	36	72	82
Други разчети с бюджета	10	8	
Разчети за ДОД	289	286	358
<b>Общо</b>	<b>416</b>	<b>674</b>	<b>538</b>

### Данъчни задължения

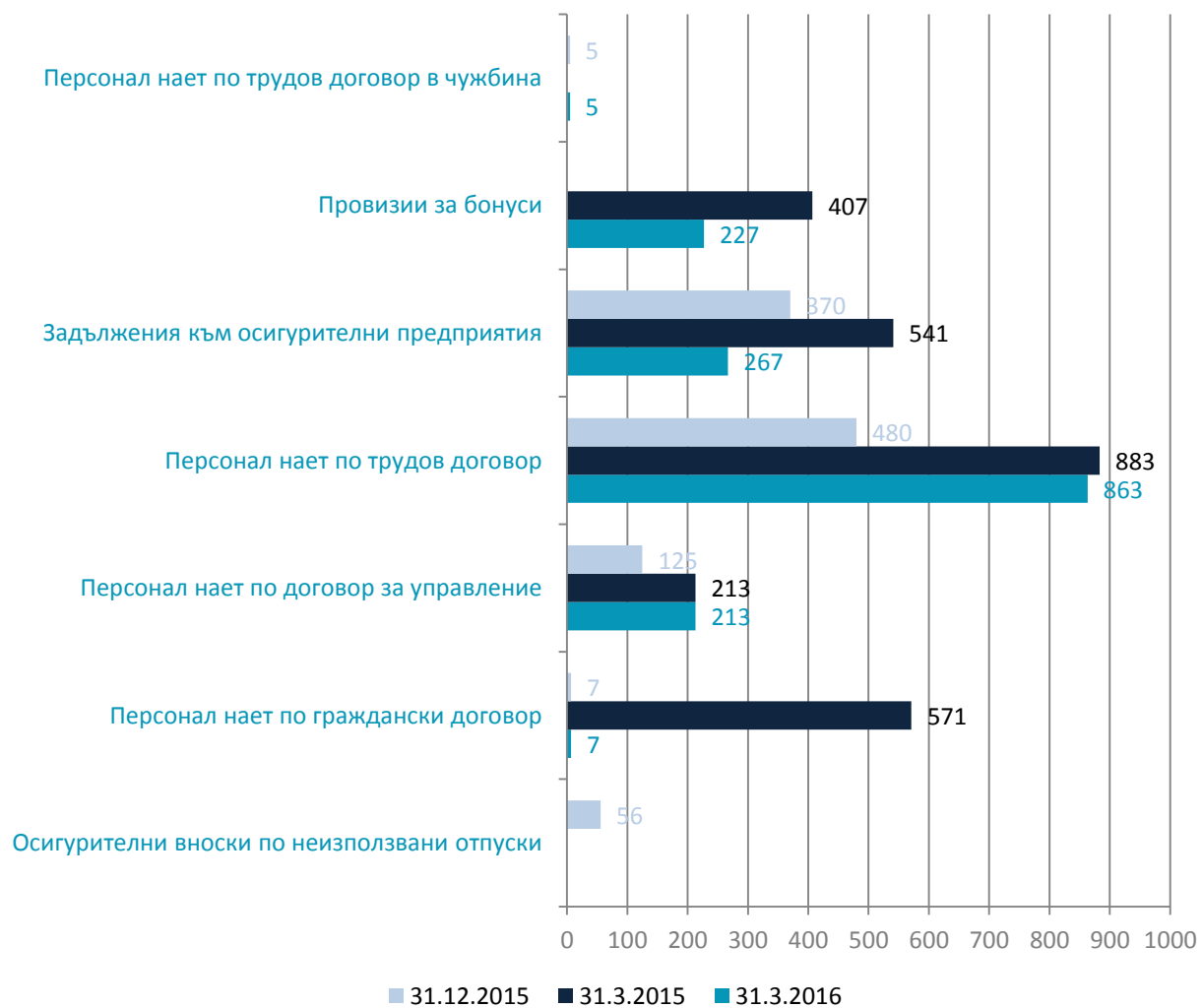


### 9.2.6. ПЕНСИОННИ И ДРУГИ ЗАДЪЛЖЕНИЯ КЪМ ПЕРСОНАЛА И ЗА СОЦИАЛНО ОСИГУРЯВАНЕ



	31.3.2016 BGN '000	31.3.2015 BGN '000	31.12.2015 BGN '000
Осигурителни вноски по неизползвани отпуски			56
Персонал нает по граждански договор	7	571	7
Персонал нает по договор за управление	213	213	125
Персонал нает по трудов договор	863	883	480
Задължения към осигурителни предприятия	267	541	370
Провизии за бонуси	227	407	
Персонал нает по трудов договор в чужбина	5		5
<b>Общо</b>	<b>1582</b>	<b>2615</b>	<b>1043</b>

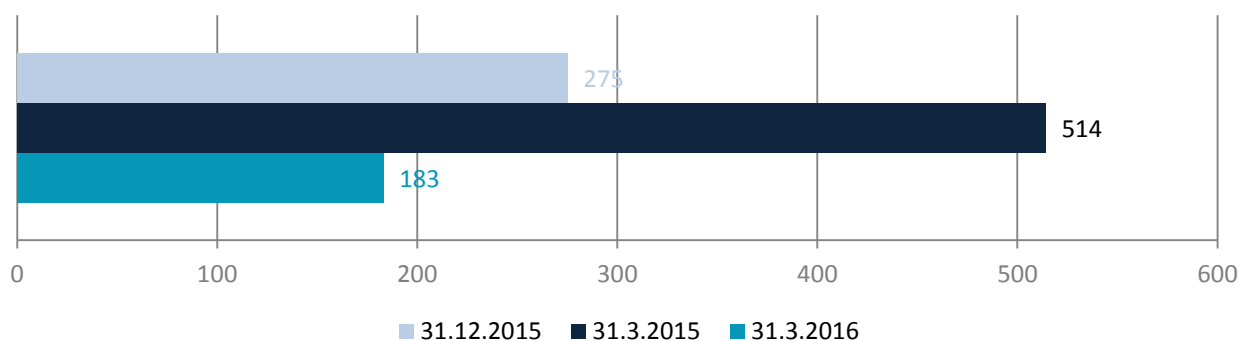
## Пенсионни и други задължения към персонала



## 9.2.7. ДРУГИ ТЕКУЩИ ЗАДЪЛЖЕНИЯ

	31.03.2016 BGN '000	31.03.2015 BGN '000	31.12.2015 BGN '000
Други задължения	183	514	275
<b>Общо</b>	<b>183</b>	<b>514</b>	<b>275</b>

### Други задължения



## 9.2.8. ТЕКУЩИ ПРОВИЗИИ

	31.03.2016 BGN '000	31.03.2015 BGN '000	31.12.2015 BGN '000
Начисления по неизползвани отпуски	432		432
Осигурителни вноски по неизползвани отпуски	39		39
Провизии за бонуси	227		227
<b>Общо</b>	<b>698</b>	<b>0</b>	<b>698</b>





## 10/ ПЕЧАЛБИ/ЗАГУБИ

	31.03.2016 BGN '000	31.03.2015 BGN '000	31.12.2015 BGN '000
Текущ финансов резултат	451	385	2215
в.т.ч. печалба малцинствено участие	330	274	786
в т.ч. загуба малцинствено участие	-96	-71	-197

	31.3.2016 BGN '000	31.3.2015 BGN '000	31.12.2015 BGN '000
Средно претеглен брой акции	50829	49837	50829
Нетна печалба за годината (BGN '000)	451	385	2215
Основен доход на акция (BGN)	0,0089	0,0077	0,0436

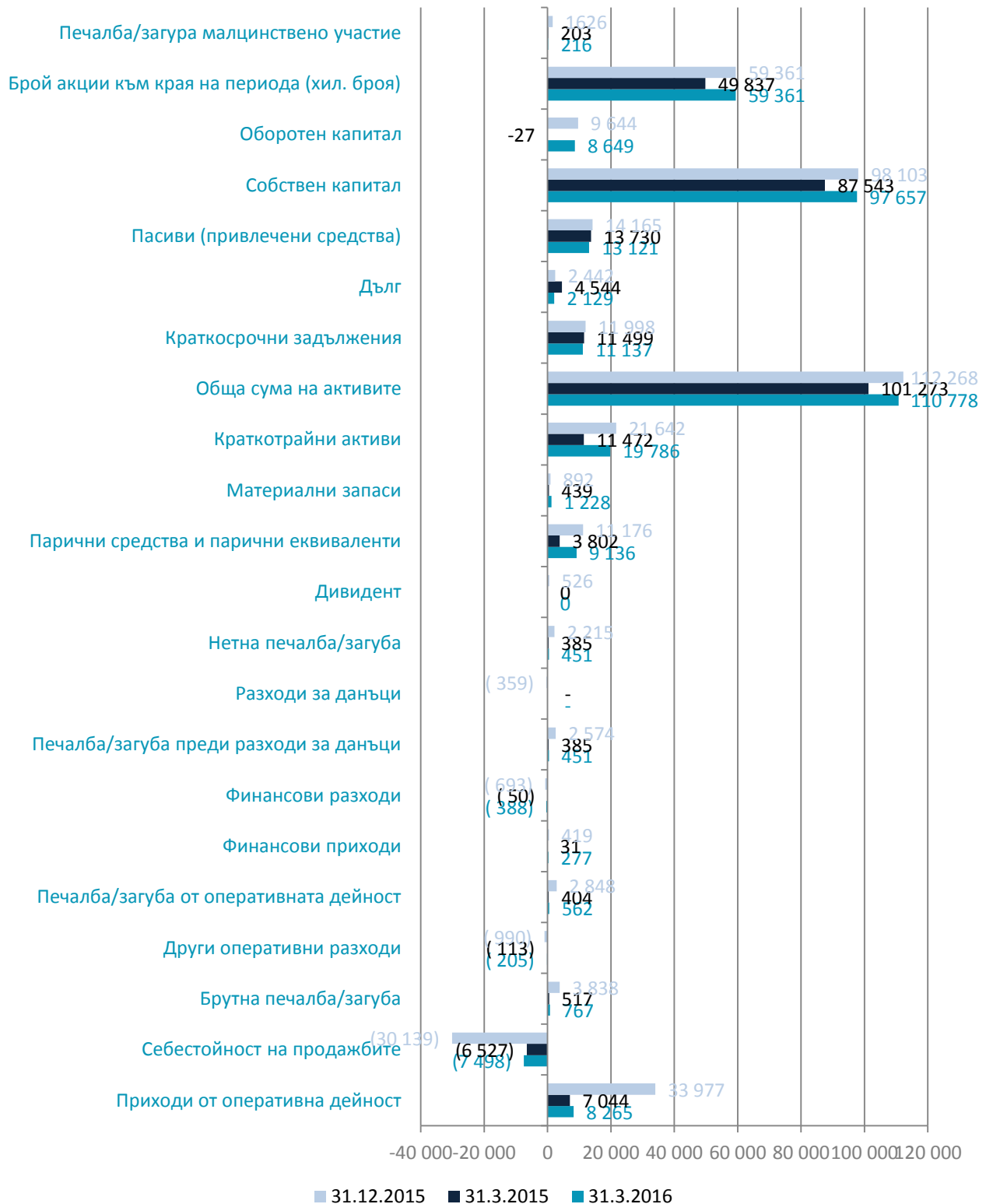
## 11/ ПОКАЗАТЕЛИ И КОЕФИЦИЕНТИ

Показателите и коефициентите са изчислени съобразно указанията на БФБ.

Показатели в хил. лв.	31.3.2016	31.3.2015	31.12.2015
Приходи от оперативна дейност	8 265	7 044	33 977
Себестойност на продажбите	(7 498)	(6 527)	(30 139)
Брутна печалба/загуба	767	517	3 838
Други оперативни разходи	( 205)	( 113)	( 990)
Печалба/загуба от оперативната дейност	562	404	2 848
Финансови приходи	277	31	419
Финансови разходи	( 388)	( 50)	( 693)
Печалба/загуба преди разходи за данъци	451	385	2 574
Разходи за данъци	-	-	( 359)
Нетна печалба/загуба	451	385	2 215
Дивидент	0	0	526
Парични средства и парични еквиваленти	9 136	3 802	11 176
Материални запаси	1 228	439	892
Краткотрайни активи	19 786	11 472	21 642
Обща сума на активите	110 778	101 273	112 268
Краткосрочни задължения	11 137	11 499	11 998
Дълг	2 129	4 544	2 442
Пасиви (привлечени средства)	13 121	13 730	14 165
Собствен капитал	97 657	87 543	98 103
Оборотен капитал	8 649	-27	9 644
Брой акции към края на периода (хил. броя)	59 361	49 837	59 361
Печалба/загуба малцинствено участие	216	203	1626



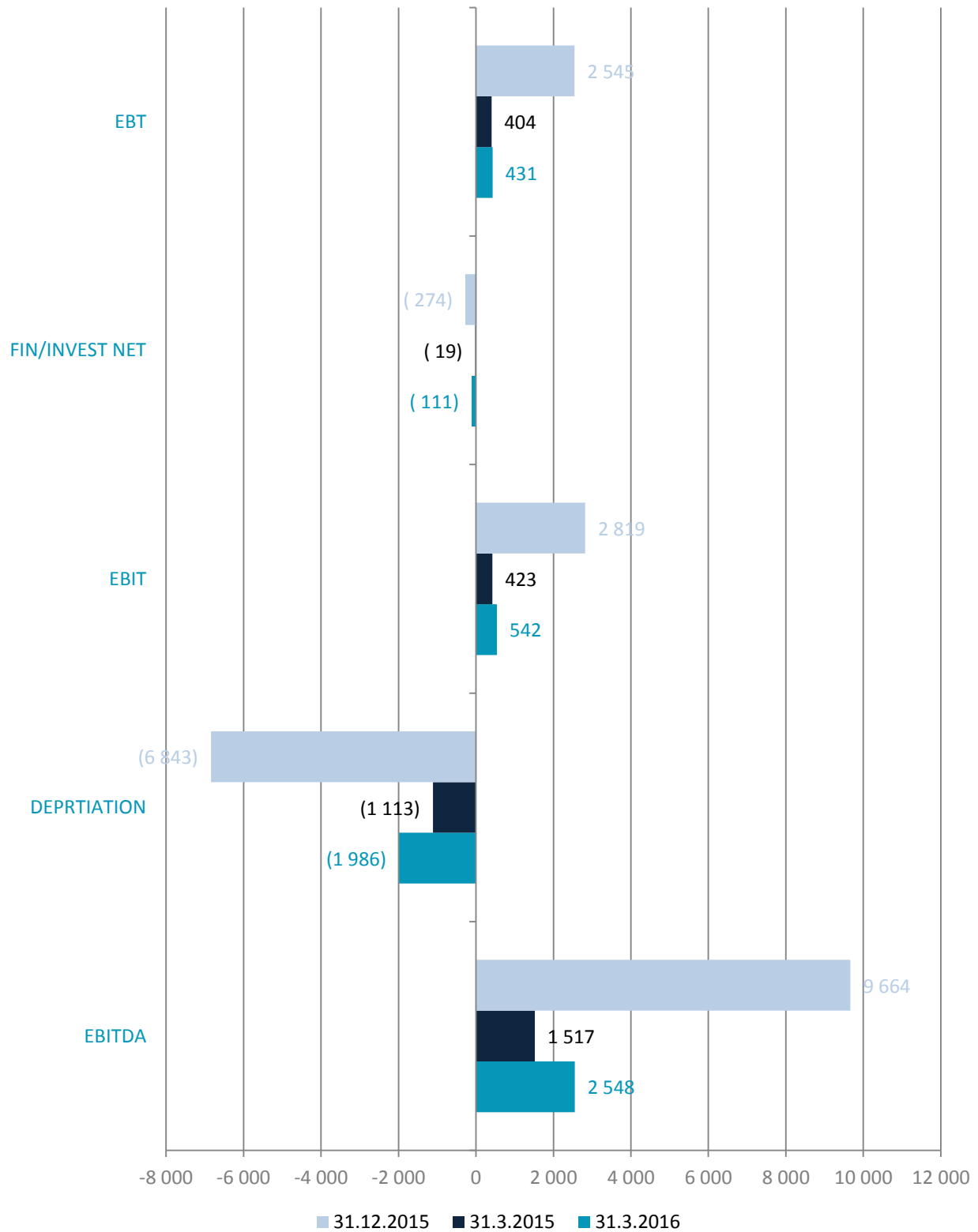
## Показатели



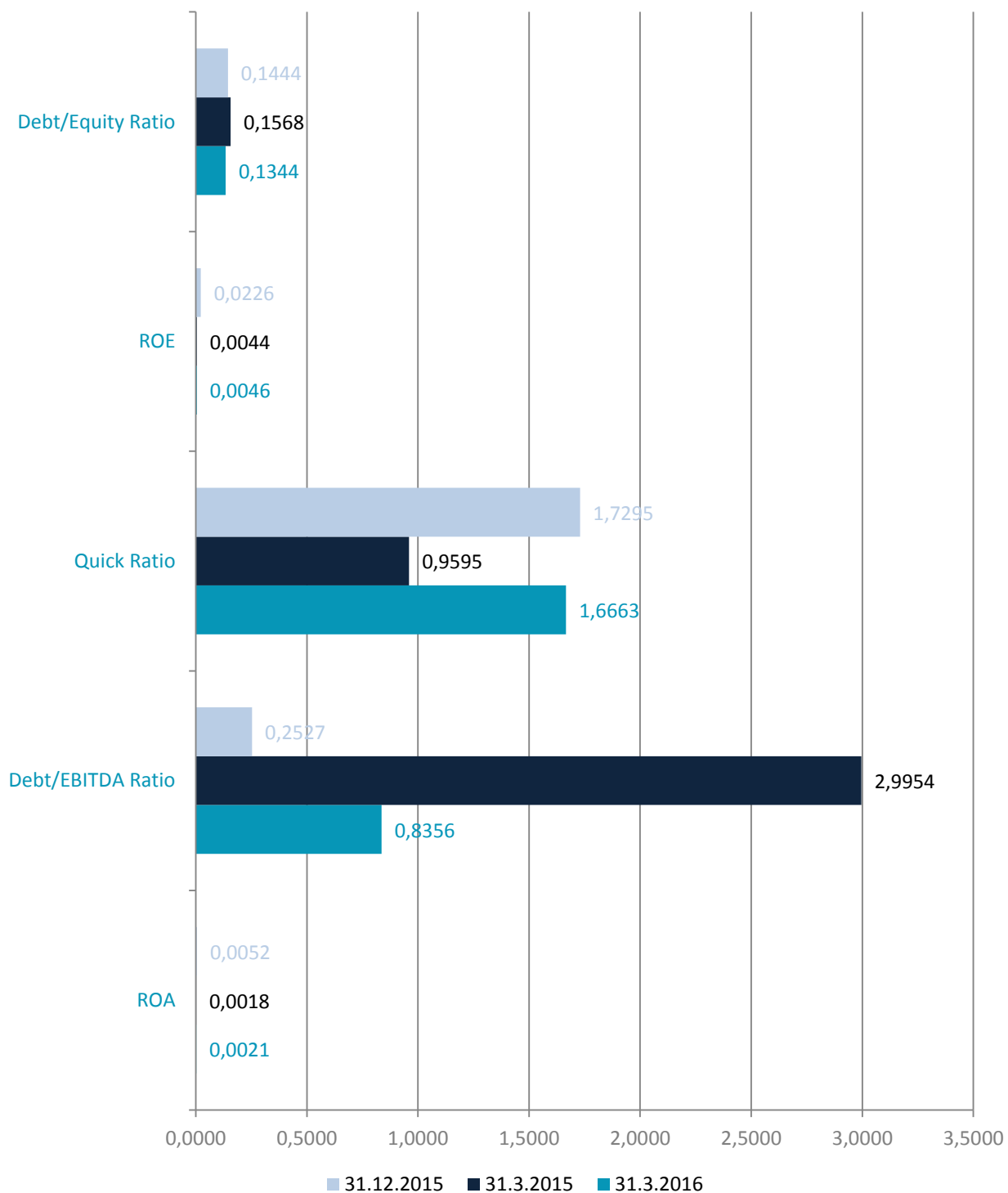
Показатели	31.3.2016 BGN '000	31.3.2015 BGN '000	31.12.2015 BGN '000
EBITDA	2 548	1 517	9 664
DEPRTIATION	(1 986)	(1 113)	(6 843)
EBIT	542	423	2 819
FIN/INVEST NET	( 111)	( 19)	( 274)
EBT	431	404	2 545
ROA	0,0021	0,0018	0,0052
Debt/EBITDA Ratio	0,8356	2,9954	0,2527
Quick Ratio	1,6663	0,9595	1,7295
ROE	0,0046	0,0044	0,0226
Debt/Equity Ratio	0,1344	0,1568	0,1444
<b>Коефициенти за рентабилност</b>			
Норма на брутната печалба (3/1)	0,0928	0,0734	0,1130
Норма на печалбата от оперативна дейност (5/1)	0,0680	0,0574	0,0838
Норма на нетната печалба (10/1)	0,0546	0,0547	0,0652
<b>Коефициенти за активи и ликвидност</b>			
Обращаемост на активите (1/15)	0,0771	0,0699	0,3064
Обращаемост на оборотния капитал (1/20)	0,9556	-260,8889	3,5231
Текуща ликвидност (14/16)	1,7766	0,9977	1,8038
Бърза ликвидност ((14-13)/16)	1,6663	0,9595	1,7295
Абсолютна (незабавна) ликвидност (12/16)	0,8203	0,3306	0,9315
<b>Коефициенти за една акция</b>			
Коефициент на Продажби за една акция (1/21)	0,1392	0,1413	0,5724
Коефициент на Печалба за една акция (10/21)	0,0076	0,0077	0,0373
Коефициент на Балансова стойност за една акция (19/21)	1,6451	1,7566	1,6527
<b>Коефициенти за дивидент</b>			
Коефициент на изплащане на дивидент (11/10)	0,0000	0,0000	0,2375
Коефициент на задържане на печалбата	1,0000	1,0000	0,7625
Дивидент на една акция (11/21)	0,0000	0,0000	0,0089
<b>Коефициенти за развитие</b>			
Темп на прираст на продажбите	0,1734	0,2941	0,2113
Темп на прираст на брутната печалба	0,4843	0,1968	-0,3861
Темп на прираст на активите	0,0939	-0,0264	0,1940
<b>Коефициенти за ливъридж</b>			
Коефициент Дълг / Общо активи (17/15)	0,0192	0,0449	0,0218
Коефициент Дълг / Капитал (17/(17+19))	0,0213	0,0493	0,0243
Коефициент Дълг / Собствен капитал (17/19)	0,0218	0,0519	0,0249
Коефициент Общо активи / Собствен капитал (15/19)	1,1344	1,1568	1,1444
Цена/Печалба P/E	149,6534	129,4468	32,1595
Пазарна капитализация на компанията	67553	49837	71233



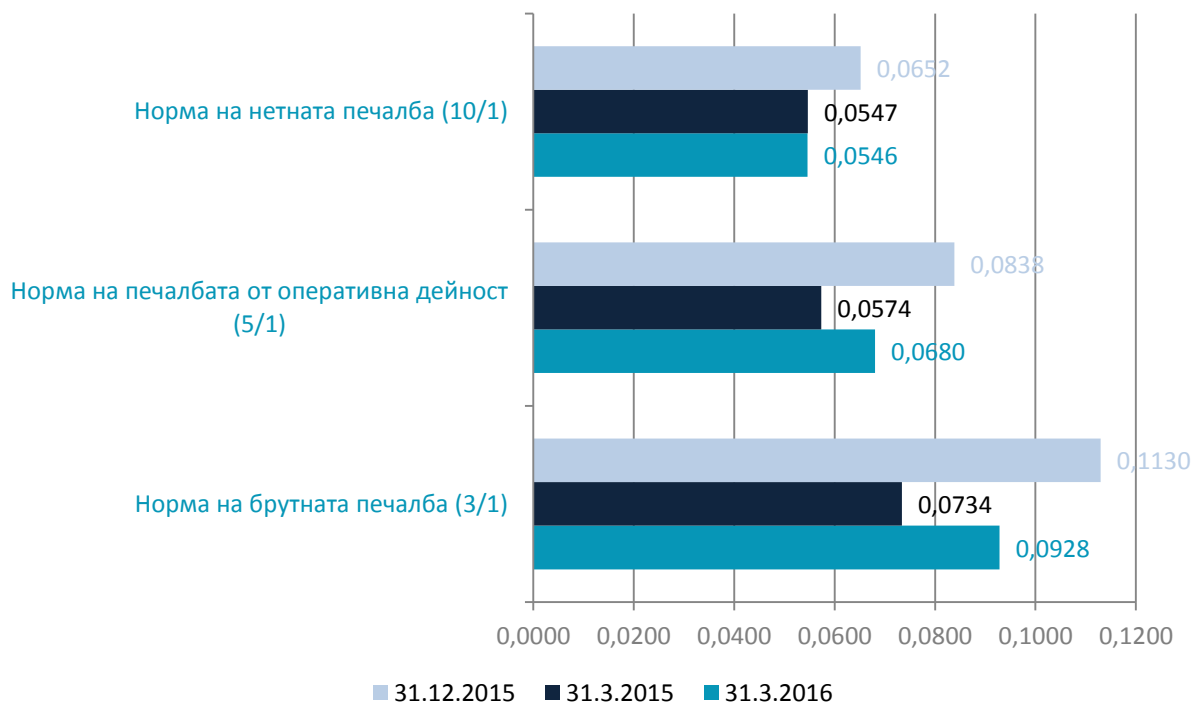
## Показатели



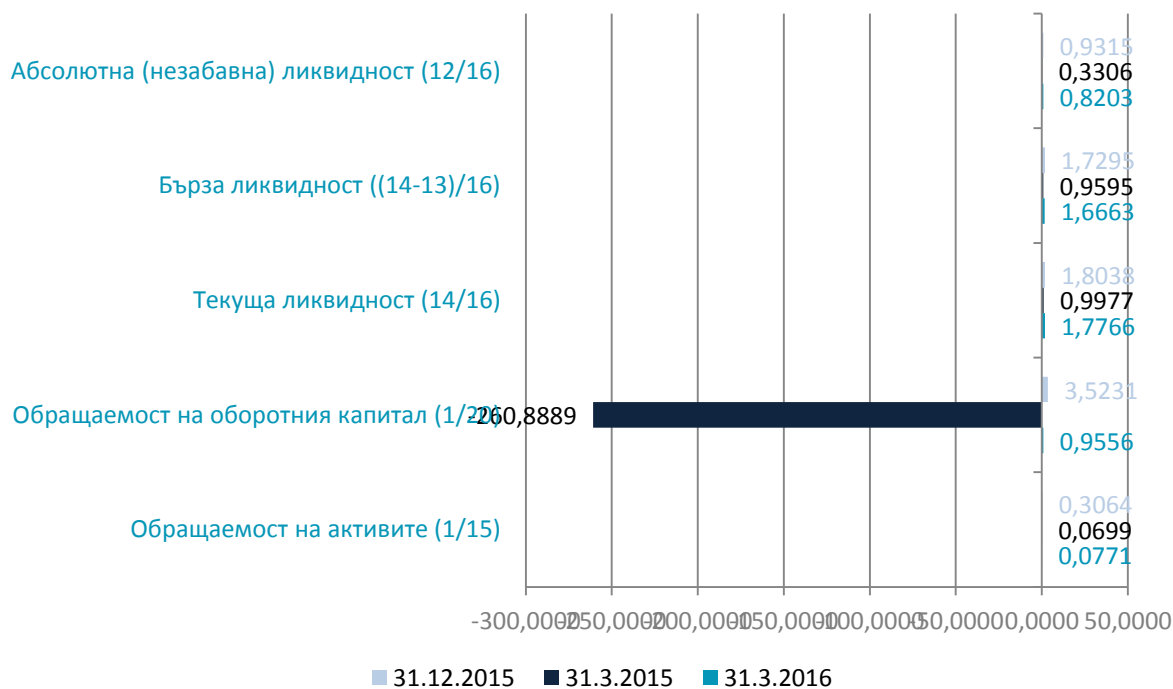
## Показатели



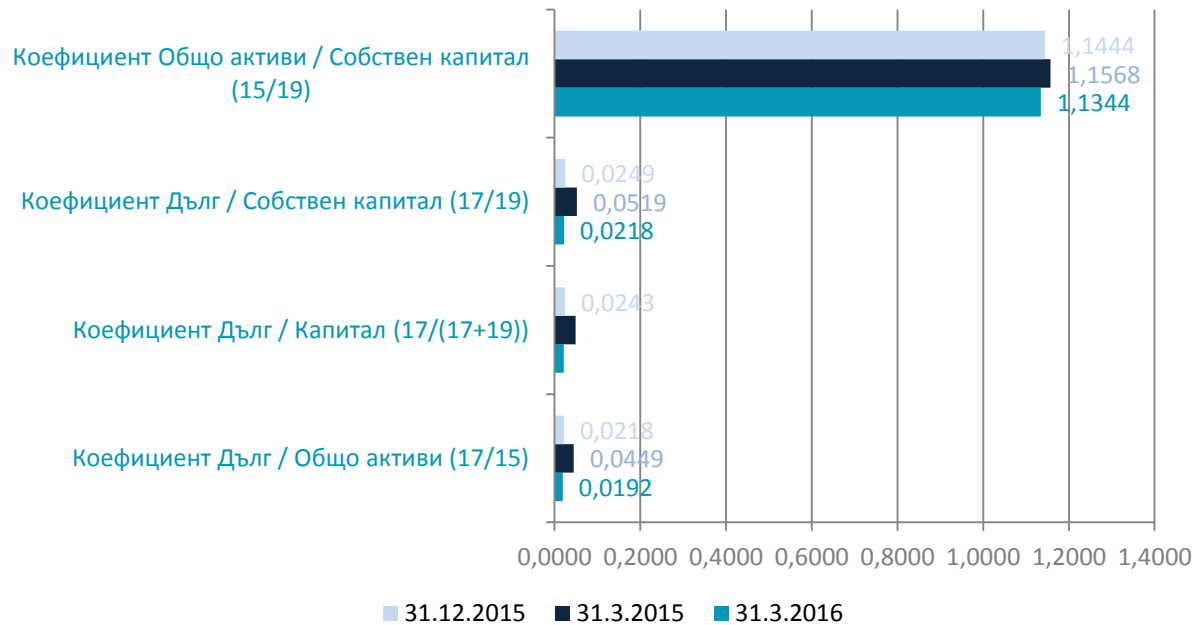
## Коефициенти на рентабилност



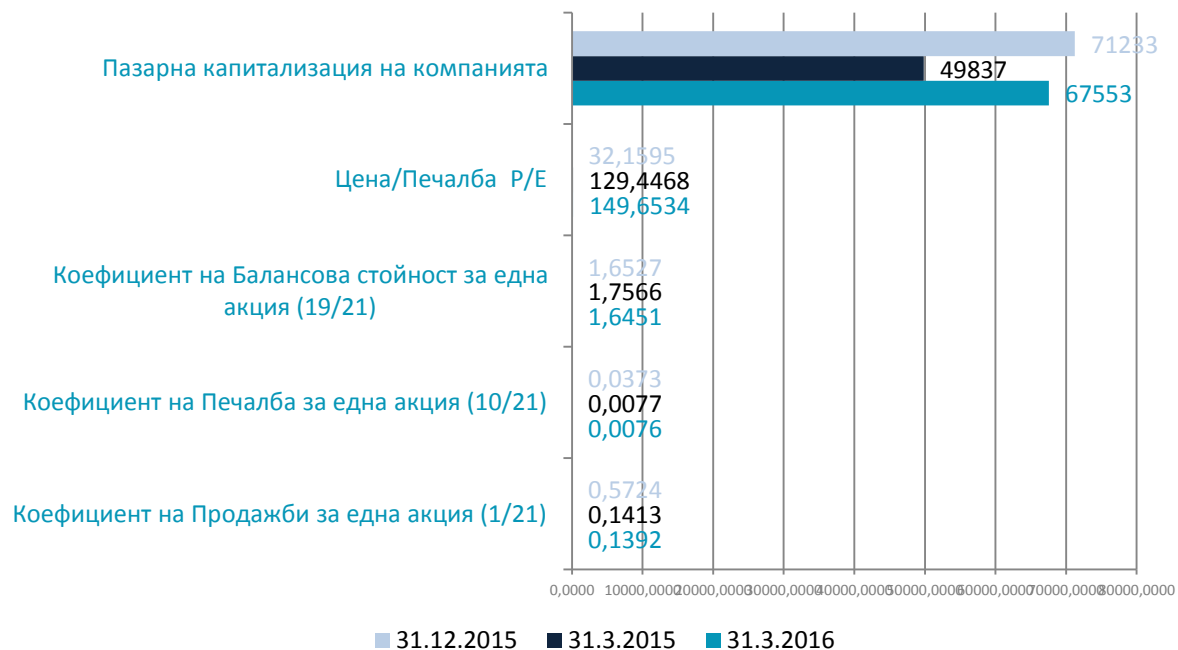
## Коефициенти за активи и ликвидност



## Коефициенти за ливъридж



## Коефициенти за една акция



# 12/ ПАРИЧНИ ПОТОЦИ

## КОНСОЛИДИРАН ОТЧЕТ ЗА ПАРИЧНИТЕ ПОТОЦИ

	31.3.2016 '000 лв.	31.3.2015 '000 лв.	31.12.2015 '000 лв.
<b>Оперативна дейност</b>			
Постъпления от клиенти	9 081	7 062	34 369
Плащания към доставчици	(6 688)	(3 116)	(17 431)
Плащания към персонал и осигурителни институции	(3 946)	(2 523)	(15 710)
Парични потоци, свързани с лихви, комисионни, дивиденди и други подобни	(2)	-	-
Плащания за данък върху дохода	-	(289)	(15)
Платен и възстановен корпоративен данък	-	-	(284)
Други постъпления/(плащания), нетно	(118)	(52)	(1 134)
<b>Нетен паричен поток от оперативна дейност</b>	<b>(1 672)</b>	<b>1 082</b>	<b>(205)</b>
<b>Инвестиционна дейност</b>			
Плащания за придобиване на имоти, машини и съоръжения	(116)	-	(870)
Постъпления от продажба на имоти, машини и съоръжения	-	-	621
Плащания за придобиване на дъщерни предприятия	25	-	-
Получени заеми	-	470	-
Плащания по получени заеми	-	(536)	(120)
Парични потоци, свързани с депозити за инвестиции	-	-	2
Получени лихви	-	8	-
Плащания на лихви по заеми	-	-	(16)
Дивиденди и комисионни	(5)	-	-
Други	-	(55)	(109)
<b>Нетен паричен поток от инвестиционна дейност</b>	<b>(96)</b>	<b>(113)</b>	<b>(492)</b>
<b>Финансова дейност</b>			
Получени или предоставени заеми	(186)	-	528
Плащания по получени заеми	(9)	(309)	(2 892)
Парични потоци от емитиране и обратно придобиване на ценни книжа	-	-	11 424
Постъпления от лихви, комисионни, дивиденди и други подобни	(44)	-	(125)
Плащания по финансов лизинг	(22)	-	(64)
Плащания на лихви	-	(7)	-
Парични потоци от положителни и отрицателни валутни курсови разлики	-	-	7
Други	(11)	146	(8)
<b>Нетен паричен поток от финансова дейност</b>	<b>(272)</b>	<b>(170)</b>	<b>8 870</b>
<b>Нетна промяна в пари и парични еквиваленти</b>	<b>(2 041)</b>	<b>799</b>	<b>8 173</b>
Пари и парични еквиваленти в началото на годината	11 176	3 003	3 003
Пари и парични еквиваленти в края на годината	9 136	3 802	11 176
Пари и парични еквиваленти в края на годината без тези в групата за освобождаване	9 136	3 802	11 176

Дружеството няма ликвидни проблеми и оперира с наличните ресурси като запазва за разглеждания период ниско ниво на задлъжнялост. Традиционно най-голямо перо в положителни потоци играе



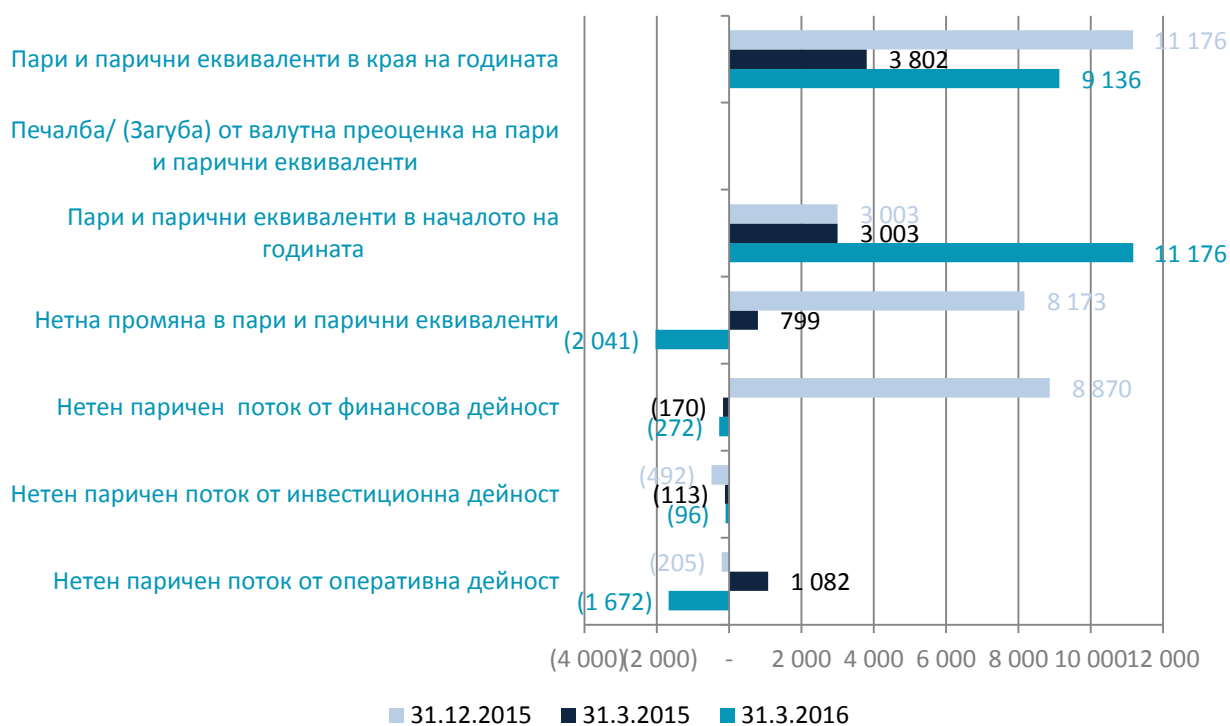


постъпленията от клиенти, докато ролята на отрицателно перо играят плащанията към доставчици и плащания за персонал и социални осигуровки.

## ОБЩО ПАРИЧЕН ПОТОК

	31.3.2016 BGN '000	31.3.2015 BGN '000	31.12.2015 BGN '000
Нетен паричен поток от оперативна дейност	(1 672)	1 082	(205)
Нетен паричен поток от инвестиционна дейност	(96)	(113)	(492)
Нетен паричен поток от финансова дейност	(272)	(170)	8 870
Нетна промяна в пари и парични еквиваленти	(2 041)	799	8 173
Пари и парични еквиваленти в началото на годината	11 176	3 003	3 003
Печалба/ (Загуба) от валутна преоценка на пари и парични еквиваленти			
Пари и парични еквиваленти в края на годината	9 136	3 802	11 176
<b>Пари и парични еквиваленти в края на годината без тези в групата за освобождаване</b>	<b>9 136</b>	<b>3 802</b>	<b>11 176</b>

## Паричен поток



# 13/ УПРАВЛЕНИЕ НА ФИНАНСОВИЯ РИСК

## 13.1. Управление на финансовия риск

В хода на обичайната си стопанска дейност Групата може да бъде изложена на различни финансови рискове, най-важните от които са: пазарен риск (включващ валутен риск, риск от промяна на справедливата стойност и ценови риск), кредитен риск, ликвиден риск и риск на лихвено-обвързани парични потоци. Общото управление на риска е фокусирано върху трудностите при прогнозиране на финансовите пазари и достигане минимизиране на потенциалните отрицателни ефекти, които могат да се отразят върху финансовите резултати и състояние на Групата. Текущо финансовите рискове се идентифицират, измерват и наблюдават с помощта на различни контролни механизми, въведени, за да се определят адекватни цени на продуктите и услугите на дружествата от Групата и на привлечения от тях заеман капитал, както и да се оценят адекватно пазарните обстоятелства на правените от тях инвестиции и формите за поддържане на свободните ликвидни средства, без да се допуска неоправдана концентрация на даден риск.

Управлението на рисковете се осъществява текущо от ръководството на дружеството- майка и респективно ръководствата на дъщерните дружества съгласно политиката определена от Съвета на директорите на дружеството-майка. Съветът на директорите е приел основни принципи за общото управление на финансовия риск, на базата на които са разработени конкретни процедури за управление на отделните специфични рискове, като валутен, ценови, лихвен, кредитен и ликвиден, и за риска при използването на недеривативни инструменти.

### Категории финансови инструменти:

Финансови активи	31.3.2016 BGN '000	31.3.2015 BGN '000	31.12.2015 BGN '000
<b>Кредити и вземания</b>			
Краткосрочни вземания от свързани предприятия	1 989	499	1 633
Търговски вземания	6 847	5 776	7 144
Други вземания	147	736	565
Парични средства и парични еквиваленти	9136	3802	11176
<b>Общо</b>	<b>18119</b>	<b>10813</b>	<b>20 518</b>

Финансови пасиви	31.3.2016 BGN '000	31.3.2015 BGN '000	31.12.2015 BGN '000
<b>Банкови заеми</b>			
Дългосрочни банкови заеми	505	638	510
Краткосрочни банкови заеми	1 297	3 518	1 588
<b>Други задължения</b>			
Краткосрочни търговски задължения	3712	1323	5247
Задължения по финансов лизинг	327	388	344
Други задължения	183	514	275
<b>Общо финансови пасиви по амортизирана стойност</b>	<b>6024</b>	<b>6381</b>	<b>7964</b>

## 13.2. Валутен риск



Дружествата от Групата извършват своята дейност при активен обмен с чуждестранни доставчици и клиенти и поради това те са изложени на валутен риск.

Значителен обем от приходите на Групата се формират от износ на услуги, договорени за плащане в щатски долари. Валутният риск е свързан с негативното движение на валутния курс на щатския долар спрямо българския лев при бъдещите стопански операции, по признатите валутни активи и пасиви, и относно нетните инвестиции в чуждестранни дружества.

Дружествата в чужбина реализират продажбите си предимно на местните пазари.

За контролиране на валутния риск има въведена система в цялата Група на планиране на доставките от внос, за продажбите в чуждестранна валута, както и процедури за ежедневно наблюдение на движенията във валутния курс на щатския долар и контрол върху предстоящи плащания.

Заемите, когато са деноминирани в чуждестранна валута са отпуснати основно в евро.

### 13.3. Ценови риск

Дружествата от Групата са изложени на ценови риск от два основни фактора:

- а) нарастващата конкуренция от страни като Индия и Китай със значително по-ниска цена на труда;
- б) нарастващата конкуренция на българския пазар за привличане на квалифицирана работна сила и повишаването на цената на труда;

За минимизиране на това влияние ръководството на Групата прилага фирмена стратегия, целяща оптимизиране на разходите.

Ценовата политика е функция от три основни фактора - структура на разходите, цени на конкуренти и покупателна възможност на потребителите.

### 13.4. Кредитен риск

Кредитен е рискът, при който клиентите на Групата няма да бъдат в състояние да изплатят изцяло и в обичайно предвидените срокове дължимите от тях суми по търговските вземания. Последните са представени в консолидирания отчет за финансовото състояние в нетен размер, след приспадане на начислените обезценки по съмнителни и трудносъбираеми вземания.

Такива обезценки са направени където и когато са били налице събития, идентифициращи загуби от несъбираемост съгласно предишен опит.

Групата работи с контрагенти с история на взаимоотношенията на основните си пазари, като си партнира с голям брой български и чуждестранни фирми и институции.

Кредитният риск се минимизира чрез въведени процедури за подбор и текущо наблюдение върху ликвидността и финансовия стабилитет на търговските партньори. При просрочване на вземанията от тези контрагенти, Групата е определила срок от 30 дни, след който започва действия по събиране на вземанията.

Отсрочени плащания (продажби на кредит) за контрагенти се предлагат само на клиенти, които имат дълга история и търговско сътрудничество с Групата, добро финансово състояние и липса на нарушения при спазването на договорените кредитни условия.

Кредитната политика на Групата предвижда всеки нов клиент да се проучва за кредитоспособност преди да се предложат стандартните условия на доставка и плащане. Анализът, който извършва Групата включва, но не се ограничава с посещение на клиента, събиране на информация за месечните обороти.

Събираемостта на вземанията се контролира директно от изпълнителния директор, на дружеството-майка и респективно от ръководствата на дъщерните дружества. Отговорността им е оперативно да контролират и регулират вземанията съобразно обективните дадености на пазара и потребностите на Групата.

Групата има разработена политика и процедури за оценка на кредитоспособността на своите контрагенти и определяне на кредитен рейтинг и кредитни лимити по група клиенти.

Ръководството на Групата текущо наблюдава и регулира, формиращата се концентрация на вземания по клиенти и контрагенти.



## 13.5. Ликвиден риск

Ликвидният риск се изразява в негативната ситуация Групата да не бъде в състояние да посрещне безусловно всички свои задължения съгласно техния падеж.

Групата генерира и поддържа значителен обем на ликвидни средства. Вътрешен източник на ликвидни средства за Групата е основната стопанска дейност на дружествата от нея, генерираща достатъчни оперативни потоци. Външни източници на финансиране са банките и други постоянни партньори. Съществено влияние върху ликвидността на Групата може да окаже изменението на курса на долара във връзка с доларовите позиции.

## 13.6. Риск на лихвоносните парични потоци

В структурата на активите на Групата лихвоносните активи са представени от паричните средства, банкови депозити и предоставени заеми, които са с фиксиран лихвен процент. От друга страна, привлечените средства на Групата под формата на дългосрочни и краткосрочни заеми са обичайно с променлив лихвен процент. Това обстоятелство частично поставя паричните потоци на Групата в зависимост от лихвен риск. Покриването на този риск се постига по два начина:

- а) оптимизиране на източниците и структурата на кредитни ресурси за постигане на относително по-ниска цена на привлечените средства; и
- б) комбинирана структура на самите лихвени проценти по кредитите, която съдържа два компонента – постоянен и променлив, съотношението между които, а и абсолютната им стойност, могат да се постигнат и поддържат в благоприятен размер за дружествата от Групата. Постоянната компонента е с относително ниска абсолютна стойност и достатъчно голям относителен дял в общия лихвен процент. Това обстоятелство премахва вероятността от значителна промяна в лихвените равнища при евентуална актуализация на променливата компонента. Така се минимизира и вероятността от промяна в неблагоприятна посока на паричните потоци.

Ръководствата на дружествата от Групата, заедно с това на дружеството-майка, текущо наблюдават и анализират експозицията на съответното дружество спрямо промените в лихвените равнища.

## 13.7. Управление на капиталовия риск

С управлението на капитала Групата цели да създаде и поддържа възможности тя да продължи да функционира като действащо предприятие и да осигурява съответната възвращаемост на инвестираните средства на акционерите, стопански ползи на другите заинтересовани лица и участници в нейния бизнес, както и да поддържа оптимална капиталова структура, за да се редуцират разходите за капитала. Аналогичен подход се прилага и на ниво индивидуално дружество от Групата по отношение на неговата капиталова структура и финансиране.

Групата текущо наблюдава осигуреността и структурата на капитала на база съотношението на задлъжнялост. Това съотношение се изчислява между нетния дългов капитал към общата сума на ангажирания капитал. Нетният дългов капитал се определя като разлика между всички привлечени заемни средства (краткосрочни и дългосрочни) така, както са посочени в баланса и паричните средства и паричните еквиваленти.

## 13.8. Справедливи стойности

Справедливата стойност най-общо представлява сумата, за която един актив може да бъде разменен или едно задължение да бъде изплатено при нормални условия на сделката между независими, желаещи и информирани



контрагенти. Политиката на Групата е да оповестява във финансовите си отчети справедливата стойност на финансовите активи и пасиви.

Концепцията за справедливата стойност предполага реализиране на финансови инструменти чрез продажба. В повечето случаи, обаче, особено по отношение на търговските вземания и задължения, кредитите и банковите депозити, Групата очаква да реализира тези финансови активи и чрез тяхното цялостно обратно изплащане или респективно погасяване във времето. Затова те се представят по тяхната амортизируема стойност.

Също така голямата част от финансовите активи и пасиви са или краткосрочни по своята същност (търговски вземания и задължения, краткосрочни заеми), или са отразени в отчета за финансово състояние по пазарна стойност (предоставени банкови депозити, инвестиции в ценни книжа) и поради това тяхната справедлива стойност е приблизително равна на балансовата им стойност. Изключение от това правило са част от инвестициите в други дружества като неконтролиращо участие, за които няма пазар и обективни условия за определяне по достоверен начин на тяхната справедлива стойност, поради което те са представени по цена на придобиване (себестойност). Доколкото все още не съществува достатъчно разработен пазар, със стабилност и ликвидност за покупки и продажби на някои финансови активи и пасиви, за тях няма на разположение достатъчно и надеждни котировки на пазарни цени.

Ръководството на дружеството-майка счита, че при съществуващите обстоятелства представените в отчета за финансово състояние оценки на финансовите активи и пасиви са възможно най-надеждни, адекватни и достоверни за целите на финансовата отчетност.

## 13.8. Матуритетен анализ

По-долу са представени финансовите недеривативни пасиви на Групата, класифицирани по остатъчен матуритет, определен спрямо договорения матуритет към датата на консолидирания отчет. Таблицата е изготвена на база на недисконтирани парични потоци и най-ранна дата, на която задължението е изискуемо. Сумите включват главници и лихви.

31 март 2016 г.	от 1 до 3 м BGN'000	от 3 до 6 м BGN'000	от 6 до 12 м BGN'000	от 1 до 2 г BGN'000	от 2 до 5 г BGN'000	над 5 г BGN'000	Общо BGN'000
Банкови заеми	18	18	961	72	216	205	1490
Други задължения	4357	3467	2452	914	441		11631
<b>Общо пасиви</b>	<b>4375</b>	<b>3485</b>	<b>3413</b>	<b>986</b>	<b>657</b>	<b>205</b>	<b>13121</b>

31 март 2015 г.	от 1 до 3 м BGN '000	от 3 до 6 м BGN '000	от 6 до 12 м BGN '000	от 1 до 2 г BGN '000	от 2 до 5 г BGN '000	над 5 г BGN '000	Общо BGN '000
Банкови заеми	18	18	3555	72	216	277	4156
Други задължения	3192	3450	2128	498	306		9574
<b>Общо пасиви</b>	<b>3210</b>	<b>3468</b>	<b>5683</b>	<b>570</b>	<b>522</b>	<b>277</b>	<b>13730</b>

31 декември 2015 г.	от 1 до 3 м BGN '000	от 3 до 6 м BGN '000	от 6 до 03 м BGN '000	от 1 до 2 г BGN '000	от 2 до 5 г BGN '000	над 5 г BGN '000	Общо BGN '000
Банкови заеми	18	18	1131	72	216	205	1660
Други задължения	5231	3467	2452	914	441		12505
<b>Общо пасиви</b>	<b>5249</b>	<b>3485</b>	<b>3583</b>	<b>986</b>	<b>657</b>	<b>205</b>	<b>14165</b>



## 14/ СДЕЛКИ СЪС СВЪРЗАНИ ЛИЦА

Видовете свързаност са:

- 1 Дъщерни дружества
- 2 Дружества под общ индиректен контрол чрез ключов управленски персонал
- 3 Дружества основни акционери
- 4 Дружества под общ контрол
- 5 Дружества акционери с водещо значение

Продажби х.лв.:  
31.03.2016 г.

Компания	Свързаност	Вид на сделката	2016
ДАТИКУМ АД		3 Backup услуги	1
ДАТИКУМ АД		4 MAN свързаност	1
ДАТИКУМ АД		2 Интернет	1
ДАТИКУМ АД		2 Интернет	1
ДАТИКУМ АД		2 Интернет	1
ДАТИКУМ АД		4 Интернет	1
ДАТИКУМ АД		2 Интернет	0
ДАТИКУМ АД		3 Интернет	3
ДАТИКУМ АД		4 Ко-локация	0
ДАТИКУМ АД		2 Консумативи	4
ДАТИКУМ АД		4 Консумативи	0
ДАТИКУМ АД		2 Консумативи	1
ДАТИКУМ АД		2 Консумативи	2
ДАТИКУМ АД		3 Консумативи	1
ДАТИКУМ АД		4 Наем на хардуер и лицензи	1
ДАТИКУМ АД		3 Наем на хардуер и лицензи	2
ДАТИКУМ АД		2 Наем на шкаф	5
ДАТИКУМ АД		2 Наем на шкаф	3
ДАТИКУМ АД		2 Наем на шкаф	1
ДАТИКУМ АД		3 Наем на шкаф	1
ДАТИКУМ АД		3 Облачни услуги	10
ДАТИКУМ АД		2 Техническа поддръжка	5
<b>ДАТИКУМ АД Общо</b>			<b>44</b>
ЕНГВЮ СИСТЕМС СОФИЯ АД		2 Софтуерни услуги	14
<b>ЕНГВЮ СИСТЕМС СОФИЯ АД Общо</b>			<b>14</b>
ОНТОТЕКСТ АД		1 Консултантски услуги	96
ОНТОТЕКСТ АД		1 Приходи от продажба на лицензи	21
<b>ОНТОТЕКСТ АД Общо</b>			<b>117</b>
СИРМА ГРУП ХОЛДИНГ АД		2 Административни, счетоводни услуги	13
СИРМА ГРУП ХОЛДИНГ АД		1 Административни, счетоводни услуги	15
СИРМА ГРУП ХОЛДИНГ АД		1 Административни, счетоводни услуги	43
СИРМА ГРУП ХОЛДИНГ АД		2 Административни, счетоводни услуги	1
СИРМА ГРУП ХОЛДИНГ АД		1 Административни, счетоводни услуги	19
СИРМА ГРУП ХОЛДИНГ АД		2 Административни, счетоводни услуги	18
СИРМА ГРУП ХОЛДИНГ АД		1 Административни, счетоводни услуги	92
СИРМА ГРУП ХОЛДИНГ АД		1 Консумативи	2
СИРМА ГРУП ХОЛДИНГ АД		1 Консумативи	1
СИРМА ГРУП ХОЛДИНГ АД		2 Наеми	3
СИРМА ГРУП ХОЛДИНГ АД		1 Наеми	14
СИРМА ГРУП ХОЛДИНГ АД		1 Наеми	1
СИРМА ГРУП ХОЛДИНГ АД		2 Наеми	1
СИРМА ГРУП ХОЛДИНГ АД		1 Наеми	6



ПОЯСНЕНИЯ КЪМ МЕЖДИНЕН КОНСОЛИДИРАН ФИНАНСОВ ОТЧЕТ ЗА ПЕРИОДА, ПРИКЛЮЧВАЩ НА  
31.03.2016 Г.

СИРМА ГРУП ХОЛДИНГ АД	2	Наеми	1
СИРМА ГРУП ХОЛДИНГ АД	1	Наеми	35
СИРМА ГРУП ХОЛДИНГ АД	2	Техническа поддръжка	2
СИРМА ГРУП ХОЛДИНГ АД	1	Техническа поддръжка	2
СИРМА ГРУП ХОЛДИНГ АД	1	Техническа поддръжка	2
СИРМА ГРУП ХОЛДИНГ АД	1	Техническа поддръжка	2
СИРМА ГРУП ХОЛДИНГ АД	2	Техническа поддръжка	2
СИРМА ГРУП ХОЛДИНГ АД	1	Техническа поддръжка	2
<b>СИРМА ГРУП ХОЛДИНГ АД Общо</b>			<b>276</b>
СИРМА СОЛЮШЪНС АД	1	Други приходи от дейността	45
СИРМА СОЛЮШЪНС АД	3	Консултантски услуги	4
СИРМА СОЛЮШЪНС АД	2	Консумативи	0
СИРМА СОЛЮШЪНС АД	2	Консумативи	1
СИРМА СОЛЮШЪНС АД	2	Наеми	1
СИРМА СОЛЮШЪНС АД	2	Наеми	3
СИРМА СОЛЮШЪНС АД	1	Приходи от продажба на стоки	101
СИРМА СОЛЮШЪНС АД	2	Приходи от продажба на стоки	5
СИРМА СОЛЮШЪНС АД	2	Приходи от продажба на стоки	16
СИРМА СОЛЮШЪНС АД	2	Приходи от продажба на стоки	6
СИРМА СОЛЮШЪНС АД	1	Приходи от продажба на стоки	6
СИРМА СОЛЮШЪНС АД	3	Приходи от продажба на стоки	26
СИРМА СОЛЮШЪНС АД	1	Софтуерни услуги	6
СИРМА СОЛЮШЪНС АД	2	Софтуерни услуги	27
СИРМА СОЛЮШЪНС АД	1	Софтуерни услуги	60
СИРМА СОЛЮШЪНС АД	1	Софтуерни услуги	500
СИРМА СОЛЮШЪНС АД	2	Софтуерни услуги	40
<b>СИРМА СОЛЮШЪНС АД Общо</b>			<b>848</b>

31.03.2015



ПОЯСНЕНИЯ КЪМ МЕЖДИНЕН КОНСОЛИДИРАН ФИНАНСОВ ОТЧЕТ ЗА ПЕРИОДА, ПРИКЛЮЧВАЩ НА  
31.03.2016 Г.

Фирма	Свързаност	Вид на сделката	31.3.2014	31.3.2015
Датикум АД	2	Интернет	1	1
Датикум АД	2	Електрическа свързаност PDU	0	0
Датикум АД	2	Интернет	1	1
Датикум АД	2	Консумативи	4	9
Датикум АД	2	Наем на шкаф	5	5
Датикум АД	4	Наем на хардуер и лицензи	1	1
Датикум АД	2	Абонаменти	-	4
Датикум АД	2	Интернет	0	1
Датикум АД	2	Ко-локация	-	0
Датикум АД	2	Консумативи	-	1
Датикум АД	2	Наем на шкаф	-	2
Датикум АД	2	Облачни услуги	10	-
Датикум АД	2	Техническа поддръжка	-	2
Датикум АД	4	MAN свързаност	1	1
Датикум АД	4	Интернет	1	1
Датикум АД	3	Интернет	1	0
Датикум АД	3	Консумативи	1	2
Датикум АД	3	Наем на шкаф	1	1
Датикум АД	3	Васкуп услуги	1	1
Датикум АД	3	Интернет	2	3
Датикум АД	3	Консумативи	1	2
Датикум АД	3	Наем на хардуер и лицензи	2	0
Датикум АД	3	Наем на шкаф	1	1
Датикум АД	3	Облачни услуги	4	8
Датикум АД	3	Системна интеграция	4	48
Датикум АД	3	Техническа поддръжка	1	-
Датикум АД	4	Облачни услуги	1	-
<b>Датикум АД Общо</b>			<b>43</b>	<b>93</b>
ЕнгВю Системс София	6	Софтуерни услуги	1	-
		Приходи от лихви по заеми - инвестиционна дейност	6	-
<b>ЕнгВю Системс София Общо</b>	<b>3</b>		<b>7</b>	<b>-</b>
Онтотекст АД	1	Консултантски услуги	44	-
<b>Онтотекст АД Общо</b>			<b>44</b>	<b>-</b>
Сирма Бизнес Консултинг АД	4	Софтуерни услуги	54	-
Сирма Бизнес Консултинг АД	3	месечна поддръжка	-	6
Сирма Бизнес Консултинг АД	3	Софтуерни услуги	6	-
<b>Сирма Бизнес Консултинг АД Общо</b>			<b>60</b>	<b>6</b>
Сирма Груп Холдинг АД	3	Административни.счетоводни услуги	2	-
Сирма Груп Холдинг АД	2	Административни.счетоводни услуги	13	13
Сирма Груп Холдинг АД	1	Административни.счетоводни услуги	21	21
Сирма Груп Холдинг АД	1	Административни.счетоводни услуги	15	15
Сирма Груп Холдинг АД	6	Административни.счетоводни услуги	4	-
Сирма Груп Холдинг АД	2	Административни.счетоводни услуги	3	3
Сирма Груп Холдинг АД	1	Административни.счетоводни услуги	17	17
Сирма Груп Холдинг АД	2	Административни.счетоводни услуги	30	30
Сирма Груп Холдинг АД	1	Административни.счетоводни услуги	95	95
Сирма Груп Холдинг АД	1	Административни.счетоводни услуги	8	8
<b>Сирма Груп Холдинг АД Общо</b>			<b>208</b>	<b>202</b>
Сирма Солюшънс АД	1	Продажба на стоки	16	
Сирма Солюшънс АД	1	Софтуерни услуги	4	
Сирма Солюшънс АД	4	Продажба на стоки	4	
Сирма Солюшънс АД	1	Софтуерни услуги	24	
Сирма Солюшънс АД	4	Продажба на стоки	14	
Сирма Солюшънс АД	4	Продажба на актив	1	
Сирма Солюшънс АД	1	Софтуерни услуги	-	
Сирма Солюшънс АД	1	Софтуерни услуги	214	
Сирма Солюшънс АД	4	Продажба на стоки	4	
Сирма Солюшънс АД	1	Продажба на стоки	0	
Сирма Солюшънс АД	3	Продажба на стоки	0	
Сирма Солюшънс АД	6	Продажба на стоки	-	
Сирма Солюшънс АД	6	Приходи от лихви по заеми - инвестиционна дейност	-	
Сирма Солюшънс АД	1		455	
<b>Сирма Солюшънс АД Общо</b>			<b>738</b>	
Сирма САЩ	2	Приходи от софтуерни услуги		
Сирма САЩ				-
<b>Сирма Груп Общо</b>			<b>1 039</b>	





31.12.2015

Продажби

Фирма	тип	вид	Свързаност	описание	BGN '000
ДАТИКУМ АД	Продажби	услуги	2	Интернет Електрическа свързаност	2,16
ДАТИКУМ АД	Продажби	услуги	2	PDU	1,25
ДАТИКУМ АД	Продажби	услуги	2	Интернет	4,69
ДАТИКУМ АД	Продажби	услуги	2	Консумативи	26,79
ДАТИКУМ АД	Продажби	услуги	2	Мрежова свързаност 1Gbps	0,47
ДАТИКУМ АД	Продажби	услуги	2	Наем на шкаф Електрическа свързаност	19,64
ДАТИКУМ АД	Продажби	услуги	4	цокли	0,16
ДАТИКУМ АД	Продажби	услуги	4	Ко-локация	1,17
ДАТИКУМ АД	Продажби	услуги	4	Консумативи	1,39
ДАТИКУМ АД	Продажби	услуги	4	Мрежова свързаност 100 Mbps	0,31
ДАТИКУМ АД	Продажби	услуги	4	Наем на хардуер и лицензи	4,34
ДАТИКУМ АД	Продажби	услуги	2	MAN свързаност Електрическа свързаност	0,16
ДАТИКУМ АД	Продажби	услуги	2	PDU Електрическа свързаност	0,29
ДАТИКУМ АД	Продажби	услуги	2	цокли	0,49
ДАТИКУМ АД	Продажби	услуги	2	Интернет	2,35
ДАТИКУМ АД	Продажби	услуги	2	Ко-локация	0,27
ДАТИКУМ АД	Продажби	услуги	2	Консумативи	3,81
ДАТИКУМ АД	Продажби	услуги	2	Мрежова свързаност 100 Mbps	0,04
ДАТИКУМ АД	Продажби	услуги	2	Мрежова свързаност 1Gbps	0,18
ДАТИКУМ АД	Продажби	услуги	2	Наем на шкаф	11,62
ДАТИКУМ АД	Продажби	услуги	2	Техническа поддръжка	20,54
ДАТИКУМ АД	Продажби	услуги	4	MAN свързаност	2,04
ДАТИКУМ АД	Продажби	услуги	4	Интернет Административни,счетоводни	2,16
ДАТИКУМ АД	Продажби	услуги	3	услуги Електрическа свързаност	0,00
ДАТИКУМ АД	Продажби	услуги	3	PDU	0,39
ДАТИКУМ АД	Продажби	услуги	3	Интернет	1,85
ДАТИКУМ АД	Продажби	услуги	3	Консумативи	8,92
ДАТИКУМ АД	Продажби	услуги	3	Наем на шкаф	4,89
ДАТИКУМ АД	Продажби	услуги	3	Backup услуги	2,61
ДАТИКУМ АД	Продажби	услуги	3	MAN свързаност	0,25



			Електрическа свързаност	
ДАТИКУМ АД	Продажби	услуги	3 PDU	0,39
ДАТИКУМ АД	Продажби	услуги	3 Извънгаранционни услуги	0,41
ДАТИКУМ АД	Продажби	услуги	3 Интернет	11,92
ДАТИКУМ АД	Продажби	услуги	3 Консумативи	6,42
ДАТИКУМ АД	Продажби	услуги	3 Наем на хардуер и лицензи	7,85
ДАТИКУМ АД	Продажби	услуги	3 Наем на шкаф	3,04
ДАТИКУМ АД	Продажби	услуги	3 Облачни услуги	32,72
ДАТИКУМ АД	Продажби	услуги	3 Системна интеграция	48,30
ДАТИКУМ АД	Продажби	услуги	3 Техническа поддръжка	2,04
ЕНГВЮ СИСТЕМС СОФИЯ АД	Продажби	услуги	4 Софтуерни услуги	9,00
ЕНГВЮ СИСТЕМС СОФИЯ АД	Продажби	услуги	4 Софтуерни услуги	200,00
ОНТОТЕКСТ АД	Продажби	услуги	1 Консултантски услуги	15,32
			Приходи от продажба на	
ОНТОТЕКСТ АД	Продажби	услуги	1 лицензи	136,14
ОНТОТЕКСТ АД	Продажби	услуги	4 Абонаменти	32,04
			Приходи от продажба на	
ОНТОТЕКСТ АД	Продажби	услуги	4 лицензи	100,14
			Приходи от продажба на	
ОНТОТЕКСТ АД	Продажби	услуги	4 лицензи	20,03
СИРМА АЙ ТИ ТИ ЕАД	Продажби	услуги	4 Софтуерни услуги	780,65
СИРМА БИЗНЕС КОНСУЛТИНГ АД	Продажби	услуги	3 Софтуерни услуги	6,00
СИРМА БИЗНЕС КОНСУЛТИНГ АД	Продажби	услуги	3 Софтуерни услуги	4,71
			Административни, счетоводни	
СИРМА ГРУП ХОЛДИНГ АД	Продажби	услуги	2 услуги	49,54
СИРМА ГРУП ХОЛДИНГ АД	Продажби	услуги	2 Консумативи	
СИРМА ГРУП ХОЛДИНГ АД	Продажби	услуги	2 Маркетинг и реклама	
СИРМА ГРУП ХОЛДИНГ АД	Продажби	услуги	2 Наеми	9,77
СИРМА ГРУП ХОЛДИНГ АД	Продажби	услуги	2 Обучение	
СИРМА ГРУП ХОЛДИНГ АД	Продажби	услуги	2 Техническа поддръжка	6,60
			Административни, счетоводни	
СИРМА ГРУП ХОЛДИНГ АД	Продажби	услуги	2 услуги	0,30
			Административни, счетоводни	
СИРМА ГРУП ХОЛДИНГ АД	Продажби	услуги	2 услуги	0,30
			Административни, счетоводни	
СИРМА ГРУП ХОЛДИНГ АД	Продажби	услуги	2 услуги	7,20
			Административни, счетоводни	
СИРМА ГРУП ХОЛДИНГ АД	Продажби	услуги	1 услуги	56,81
СИРМА ГРУП ХОЛДИНГ АД	Продажби	услуги	1 Консумативи	6,05
СИРМА ГРУП ХОЛДИНГ АД	Продажби	услуги	1 Наеми	50,31
СИРМА ГРУП ХОЛДИНГ АД	Продажби	услуги	1 Техническа поддръжка	6,60
СИРМА ГРУП ХОЛДИНГ АД	Продажби	услуги	1 Абонаменти	15,48



				Административни,счетоводни	
СИРМА ГРУП ХОЛДИНГ АД	Продажби	услуги	1	услуги	244,60
СИРМА ГРУП ХОЛДИНГ АД	Продажби	услуги	1	Наеми	4,35
СИРМА ГРУП ХОЛДИНГ АД	Продажби	услуги	1	Техническа поддръжка	6,60
СИРМА ГРУП ХОЛДИНГ АД	Продажби	услуги	1	Техническа поддръжка	1,80
				Административни,счетоводни	
СИРМА ГРУП ХОЛДИНГ АД	Продажби	услуги	5	услуги	53,33
СИРМА ГРУП ХОЛДИНГ АД	Продажби	услуги	5	Абонаменти	-1,80
				Административни,счетоводни	
СИРМА ГРУП ХОЛДИНГ АД	Продажби	услуги	5	услуги	1,80
				Административни,счетоводни	
СИРМА ГРУП ХОЛДИНГ АД	Продажби	услуги	2	услуги	15,24
СИРМА ГРУП ХОЛДИНГ АД	Продажби	услуги	2	Консумативи	0,55
СИРМА ГРУП ХОЛДИНГ АД	Продажби	услуги	2	Наеми	5,66
СИРМА ГРУП ХОЛДИНГ АД	Продажби	услуги	2	Техническа поддръжка	1,80
СИРМА ГРУП ХОЛДИНГ АД	Продажби	услуги	2	Абонаменти	1,87
				Административни,счетоводни	
СИРМА ГРУП ХОЛДИНГ АД	Продажби	услуги	2	услуги	74,26
СИРМА ГРУП ХОЛДИНГ АД	Продажби	услуги	2	Наеми	12,99
СИРМА ГРУП ХОЛДИНГ АД	Продажби	услуги	1	Абонаменти	10,14
				Административни,счетоводни	
СИРМА ГРУП ХОЛДИНГ АД	Продажби	услуги	1	услуги	72,60
СИРМА ГРУП ХОЛДИНГ АД	Продажби	услуги	1	Наеми	22,75
СИРМА ГРУП ХОЛДИНГ АД	Продажби	услуги	1	Техническа поддръжка	6,60
				Административни,счетоводни	
СИРМА ГРУП ХОЛДИНГ АД	Продажби	услуги	2	услуги	69,58
СИРМА ГРУП ХОЛДИНГ АД	Продажби	услуги	2	Маркетинг и реклама	
СИРМА ГРУП ХОЛДИНГ АД	Продажби	услуги	2	Наеми	2,16
СИРМА ГРУП ХОЛДИНГ АД	Продажби	услуги	2	Техническа поддръжка	6,60
СИРМА ГРУП ХОЛДИНГ АД	Продажби	услуги	2	Наеми	
СИРМА ГРУП ХОЛДИНГ АД	Продажби	услуги	1	Абонаменти	42,30
				Административни,счетоводни	
СИРМА ГРУП ХОЛДИНГ АД	Продажби	услуги	1	услуги	417,83
СИРМА ГРУП ХОЛДИНГ АД	Продажби	услуги	1	Консумативи	5,43
СИРМА ГРУП ХОЛДИНГ АД	Продажби	услуги	1	Маркетинг и реклама	110,00
СИРМА ГРУП ХОЛДИНГ АД	Продажби	услуги	1	Наеми	126,59
СИРМА ГРУП ХОЛДИНГ АД	Продажби	услуги	1	Обучение	
СИРМА ГРУП ХОЛДИНГ АД	Продажби	услуги	1	Техническа поддръжка	6,60
СИРМА ГРУП ХОЛДИНГ АД	Продажби	услуги	5	Наеми	16,41
СИРМА ГРУП ХОЛДИНГ АД	Продажби	услуги	2	Абонаменти	-71,54
СИРМА ГРУП ХОЛДИНГ АД	Продажби	Други	2	Други приходи от дейността	
				Приходи от продажба на	
СИРМА СОЛЮШЪНС АД	Продажби	стоки	1	стоки	1 169,77



СИРМА СОЛЮШЪНС АД	Продажби	стоки	5	Приходи от продажба на стоки	35,59
СИРМА СОЛЮШЪНС АД	Продажби	стоки	4	Приходи от продажба на стоки	50,51
СИРМА СОЛЮШЪНС АД	Продажби	стоки	1	Приходи от продажба на стоки	0,12
СИРМА СОЛЮШЪНС АД	Продажби	стоки	4	Приходи от продажба на стоки	23,72
СИРМА СОЛЮШЪНС АД	Продажби	стоки	1	Приходи от продажба на стоки	9,57
СИРМА СОЛЮШЪНС АД	Продажби	стоки	3	Приходи от продажба на стоки	3,35
СИРМА СОЛЮШЪНС АД	Продажби	услуги	1	Консумативи	1,18
СИРМА СОЛЮШЪНС АД	Продажби	услуги	1	Наеми	0,03
СИРМА СОЛЮШЪНС АД	Продажби	услуги	1	Софтуерни услуги	25,82
СИРМА СОЛЮШЪНС АД	Продажби	услуги	5	Абонаменти	4,15
СИРМА СОЛЮШЪНС АД	Продажби	услуги	1	Софтуерни услуги	369,78
СИРМА СОЛЮШЪНС АД	Продажби	услуги	5	Софтуерни услуги	314,22
СИРМА СОЛЮШЪНС АД	Продажби	услуги	1	Софтуерни услуги	220,57
СИРМА СОЛЮШЪНС АД	Продажби	услуги	4	Абонаменти	0,00
СИРМА СОЛЮШЪНС АД	Продажби	услуги	4	Консумативи	1,87
СИРМА СОЛЮШЪНС АД	Продажби	услуги	4	Наеми	5,40
СИРМА СОЛЮШЪНС АД	Продажби	услуги	4	Софтуерни услуги	174,80
СИРМА СОЛЮШЪНС АД	Продажби	услуги	1	Софтуерни услуги	0,00
СИРМА СОЛЮШЪНС АД	Продажби	услуги	1	Софтуерни услуги	1 151,59
СИРМА СОЛЮШЪНС АД	Продажби	услуги	1	Консултантски услуги	2,25
СИРМА СОЛЮШЪНС АД	Продажби	услуги	1	Консумативи	0,30
СИРМА СОЛЮШЪНС АД	Продажби	услуги	4	Абонаменти	0,00
СИРМА СОЛЮШЪНС АД	Продажби	услуги	4	Консумативи	4,05
СИРМА СОЛЮШЪНС АД	Продажби	услуги	4	Наеми	12,42
СИРМА СОЛЮШЪНС АД	Продажби	услуги	4	Софтуерни услуги	10,01
СИРМА СОЛЮШЪНС АД	Продажби	услуги	3	Софтуерни услуги	0,00
СИРМА СОЛЮШЪНС АД	Продажби	ДА	4	Приходи от продажби на дълготрайни активи	0,75
СИРМА СОЛЮШЪНС АД	Продажби	ДА	3	Приходи от продажби на дълготрайни активи	0,00
СИРМА СОЛЮШЪНС АД	Продажби	Други	1	Други приходи от дейността	22,81
ДАТИКУМ АД	Продажби	стоки	5	Приходи от продажба на стоки	0,09
ДАТИКУМ АД	Продажби	услуги	5	Приходи по външни проекти	2,15
ДАТИКУМ АД	Продажби	услуги	5	Приходи свързани с подизпълнители	3 114,89
ДАТИКУМ АД	Продажби	услуги	5	Интернет	0,11



ЕНГВЮ СИСТЕМС СОФИЯ АД	Продажби	стоки	5	Приходи от продажба на стоки	5,37
ЕНГВЮ СИСТЕМС СОФИЯ АД	Продажби	стоки	5	Приходи от продажба на стоки	0,18
ЕНГВЮ СИСТЕМС СОФИЯ АД	Продажби	услуги	5	Софтуерни услуги	36,51
ЕНГВЮ СИСТЕМС СОФИЯ АД	Продажби	услуги	5	Софтуерни услуги	357,43
ЕНГВЮ СИСТЕМС СОФИЯ АД	Продажби	услуги	5	Софтуерни услуги	14,31
СИРМА ГРУП ХОЛДИНГ АД	Продажби	услуги	2	Административни, счетоводни услуги	0,30
СИРМА ГРУП ХОЛДИНГ АД	Продажби	услуги	5	Административни, счетоводни услуги	0,52
СИРМА ГРУП ХОЛДИНГ АД	Продажби	услуги	5	Наеми	0,52
СИРМА ГРУП ХОЛДИНГ АД	Продажби	услуги	5	Абонаменти	2,71
СИРМА ГРУП ХОЛДИНГ АД	Продажби	услуги	5	Административни, счетоводни услуги	8,57
СИРМА ГРУП ХОЛДИНГ АД	Продажби	услуги	2	Административни, счетоводни услуги	0,30
СИРМА ГРУП ХОЛДИНГ АД	Продажби	услуги	2	Наеми	0,30
СИРМА ГРУП ХОЛДИНГ АД	Продажби	услуги	5	Абонаменти	0,85
СИРМА ГРУП ХОЛДИНГ АД	Продажби	услуги	5	Административни, счетоводни услуги	8,60
СИРМА ГРУП ХОЛДИНГ АД	Продажби	услуги	5	Наеми	1,10
СИРМА СОЛЮШЪНС АД	Продажби	стоки	5	Приходи от продажба на стоки	682,87
СИРМА СОЛЮШЪНС АД	Продажби	стоки	5	Приходи от продажба на стоки	0,48
СИРМА СОЛЮШЪНС АД	Продажби	услуги	5	Абонаменти	0,00
СИРМА СОЛЮШЪНС АД	Продажби	услуги	5	Системна интеграция	0,27
СИРМА СОЛЮШЪНС АД	Продажби	услуги	5	Софтуерни услуги	
СИРМА СОЛЮШЪНС АД	Продажби	услуги	5	Софтуерни услуги	85,71
СИРМА АЙ ЕС ДЖИ ООД	Продажби	услуги	3	Софтуерни услуги	490,00
СИРМА СОЛЮШЪНС АД	Продажби	услуги	5	Софтуерни услуги	72,87



Покупки х.лв.:

31.03.2016 г.

Компания	Свързаност	Вид на сделката	2016
ДАТИКУМ АД	2	Административно обслужване	12,77
ДАТИКУМ АД	2	Вода	0,09
ДАТИКУМ АД	3	Компютърни компоненти	1,45
ДАТИКУМ АД	2	Наем на софтуерен лиценз	1,80
ДАТИКУМ АД	2	Наеми	2,67
ДАТИКУМ АД	2	Отопление	0,45
ДАТИКУМ АД	2	Охрана	0,27
ДАТИКУМ АД	2	Поддръжка и ремонт на офиса	0,32
ДАТИКУМ АД	3	Ремонт на комп. и офис техника	2,08
ДАТИКУМ АД	3	Софтуерни услуги	8,61
ДАТИКУМ АД	2	Стационарни телефони	0,05
<b>ДАТИКУМ АД Общо</b>			<b>30,55</b>
ЕНГВЮ СИСТЕМС СОФИЯ АД	3	Административно обслужване	16,62
ЕНГВЮ СИСТЕМС СОФИЯ АД	4	Други	0,08
ЕНГВЮ СИСТЕМС СОФИЯ АД	4	Инвентар	0,73
ЕНГВЮ СИСТЕМС СОФИЯ АД	2	Интернет	0,54
ЕНГВЮ СИСТЕМС СОФИЯ АД	4	Компютърни компоненти	3,90
ЕНГВЮ СИСТЕМС СОФИЯ АД	3	Материали за поддръжка и ремонт на офиса	0,55
ЕНГВЮ СИСТЕМС СОФИЯ АД	3	Наеми	13,72
ЕНГВЮ СИСТЕМС СОФИЯ АД	3	Офис консумативи	1,10
ЕНГВЮ СИСТЕМС СОФИЯ АД	3	Поддръжка и ремонт на офиса	0,21
ЕНГВЮ СИСТЕМС СОФИЯ АД	4	Софтуерни услуги	26,55
<b>ЕНГВЮ СИСТЕМС СОФИЯ АД Общо</b>			<b>64,00</b>
ОНТОТЕКСТ АД	3	Административно обслужване	43,46
ОНТОТЕКСТ АД	4	Ел. енергия	3,75
ОНТОТЕКСТ АД	4	Интернет	1,17
ОНТОТЕКСТ АД	4	Компютърни компоненти	0,91
ОНТОТЕКСТ АД	3	Наем на софтуерен лиценз	1,80
ОНТОТЕКСТ АД	3	Наеми	1,19
ОНТОТЕКСТ АД	4	Наеми	1,68
ОНТОТЕКСТ АД	4	Хостинг	5,34
<b>ОНТОТЕКСТ АД Общо</b>			<b>59,30</b>
СИРМА АЙ ТИ ТИ ЕАД	3	Административно обслужване	20,74
СИРМА АЙ ТИ ТИ ЕАД	3	Вода	0,05
СИРМА АЙ ТИ ТИ ЕАД	4	Инвентар	0,82
СИРМА АЙ ТИ ТИ ЕАД	2	Интернет	3,13
СИРМА АЙ ТИ ТИ ЕАД	4	Компютърни компоненти	4,88
СИРМА АЙ ТИ ТИ ЕАД	3	Наеми	6,49
СИРМА АЙ ТИ ТИ ЕАД	4	Наеми	2,76
СИРМА АЙ ТИ ТИ ЕАД	3	Отопление	0,44
СИРМА АЙ ТИ ТИ ЕАД	3	Охрана	0,14
СИРМА АЙ ТИ ТИ ЕАД	2	Поддръжка и ремонт на офиса	0,65
СИРМА АЙ ТИ ТИ ЕАД	3	Поддръжка и ремонт на офиса	0,26
СИРМА АЙ ТИ ТИ ЕАД	4	Поддръжка и ремонт на офиса	0,71
СИРМА АЙ ТИ ТИ ЕАД	4	Софтуерни услуги	13,50
СИРМА АЙ ТИ ТИ ЕАД	4	Софтуерни услуги	40,00
СИРМА АЙ ТИ ТИ ЕАД	2	Хостинг	5,85
<b>СИРМА АЙ ТИ ТИ ЕАД Общо</b>			<b>100,44</b>
СИРМА АЙ ЕС ДЖИ	3	Административно обслужване	0,69
СИРМА АЙ ЕС ДЖИ	3	Вода	0,01
СИРМА АЙ ЕС ДЖИ	3	Наеми	1,18
СИРМА АЙ ЕС ДЖИ	3	Отопление	0,06



СИРМА АЙ ЕС ДЖИ	3	Охрана	0,02
СИРМА АЙ ЕС ДЖИ	3	Поддръжка и ремонт на офиса	0,04
СИРМА АЙ ЕС ДЖИ	4	Хостинг	1,23
<b>СИРМА АЙ ЕС ДЖИ Общо</b>			<b>3,22</b>
СИРМА АЙ СИ ЕС	2	Административно обслужване	0,69
СИРМА АЙ СИ ЕС	2	Инвентар	0,03
СИРМА АЙ СИ ЕС	2	Наеми	0,75
СИРМА АЙ СИ ЕС	2	Свързаност	0,22
<b>СИРМА АЙ СИ ЕС Общо</b>			<b>1,69</b>
СИРМА БИЗНЕС КОНСУЛТИНГ АД	3	Административно обслужване	19,93
СИРМА БИЗНЕС КОНСУЛТИНГ АД	3	Други	0,08
СИРМА БИЗНЕС КОНСУЛТИНГ АД	3	Инвентар	1,10
СИРМА БИЗНЕС КОНСУЛТИНГ АД	4	Интернет	1,05
СИРМА БИЗНЕС КОНСУЛТИНГ АД	3	Наеми	0,59
СИРМА БИЗНЕС КОНСУЛТИНГ АД	3	Семинари и обучение	1,11
СИРМА БИЗНЕС КОНСУЛТИНГ АД	3	Стационарни телефони	0,10
<b>СИРМА БИЗНЕС КОНСУЛТИНГ АД Общо</b>			<b>21,73</b>
СИРМА ГРУП ХОЛДИНГ АД	1	Други	3,85
СИРМА ГРУП ХОЛДИНГ АД	2	Ел. енергия	1,76
СИРМА ГРУП ХОЛДИНГ АД	1	Инвентар	0,59
СИРМА ГРУП ХОЛДИНГ АД	2	Интернет	1,78
СИРМА ГРУП ХОЛДИНГ АД	1	Ремонт на комп. и офис техника	0,29
СИРМА ГРУП ХОЛДИНГ АД	1	Тонер	0,81
<b>СИРМА ГРУП ХОЛДИНГ АД Общо</b>			<b>9,08</b>
СИРМА СОЛЮШЪНС АД	3	Административно обслужване	88,31
СИРМА СОЛЮШЪНС АД	1	Други	3,77
СИРМА СОЛЮШЪНС АД	3	Ел. енергия	8,72
СИРМА СОЛЮШЪНС АД	1	Интернет	2,41
СИРМА СОЛЮШЪНС АД	3	Наеми	34,52
СИРМА СОЛЮШЪНС АД	3	Поддръжка и ремонт на офиса	5,98
СИРМА СОЛЮШЪНС АД	1	Приходи от продажба на стоки-себестойност	96,30
СИРМА СОЛЮШЪНС АД	2	Приходи от продажба на стоки-себестойност	4,20
СИРМА СОЛЮШЪНС АД	2	Приходи от продажба на стоки-себестойност	14,24
СИРМА СОЛЮШЪНС АД	2	Приходи от продажба на стоки-себестойност	5,49
СИРМА СОЛЮШЪНС АД	1	Приходи от продажба на стоки-себестойност	5,70
СИРМА СОЛЮШЪНС АД	3	Приходи от продажба на стоки-себестойност	25,60
СИРМА СОЛЮШЪНС АД	1	Хостинг	13,69
<b>СИРМА СОЛЮШЪНС АД Общо</b>			<b>308,91</b>
СИРМА САЩ	1	Софтуерни услуги	363,60
<b>СИРМА САЩ Общо</b>			<b>363,60</b>
ОНТОТЕКСТ САЩ	1	Консултантски услуги	186,51
<b>ОНТОТЕКСТ САЩ Общо</b>			<b>186,51</b>



31.03.2015

Фирма	Свързани лица	Вид на сделката	31.3.2014	31.3.2015
Датикум АД	3	Ремонти на наети помещения	2	-
Датикум АД	3	Абонаменти	-	1
Датикум АД	3	Административно обслужване	13	9
Датикум АД	3	Други	-	1
Датикум АД	3	Наеми	-	2
Датикум АД	3	Компютърна техника	16	-
Датикум АД	3	Разходи за доставка на ДМА	3	-
Датикум АД	3	Инвентар	1	-
Датикум АД	3	Компютърни компоненти	-	4
Датикум АД	3	Други	-	6
Датикум АД	3	Наем на софтуерен лиценз	-	1
Датикум АД	3	Софтуерни услуги	8	-
<b>Датикум АД Общо</b>			<b>42</b>	<b>23</b>
ЕнгВю Системс София	2	Интернет	1	1
ЕнгВю Системс София	6	Стоки	3	-
ЕнгВю Системс София	3	Административно обслужване	21	11
ЕнгВю Системс София	3	Наеми	13	9
ЕнгВю Системс София	3	Поддръжка и ремонт на офиса	2	1
ЕнгВю Системс София	4	Компютърна техника	1	1
ЕнгВю Системс София	4	Компютърни компоненти	1	1
ЕнгВю Системс София	4	Консумативи за компютри	0	1
<b>ЕнгВю Системс София Общо</b>			<b>42</b>	<b>26</b>
Онтотекст АД	2	Ел. енергия	-	7
Онтотекст АД	2	Ел. енергия	4	-
Онтотекст АД	2	Хостинг	-	7
Онтотекст АД	3	Административно обслужване	15	15
Онтотекст АД	4	Marconi - C8250FD31N10264 СЪРВЪР КОМПЮТЪРНА КОНФИГУРАЦИЯ - ДИЛЯНА	-	8
Онтотекст АД	4	АНГЕЛОВА	-	1
Онтотекст АД	4	3E442154A2158	-	2
Онтотекст АД	4	3E442156A3059	-	2
Онтотекст АД	4	3E442151A0032	-	2
Онтотекст АД	4	Компютърни компоненти	5	2
Онтотекст АД	4	Компютърни компоненти	1	-
<b>Онтотекст АД Общо</b>			<b>24</b>	<b>43</b>
Сирма Ай Ес Джи ООД	4	Хостинг	-	2
Сирма Ай Ес Джи ООД	4	Хостинг	2	-
Сирма Ай Ес Джи ООД	3	Административно обслужване	-	2
Сирма Ай Ес Джи ООД	3	Административно обслужване, Наеми	3	-
Сирма Ай Ес Джи ООД	3	Наеми	-	4
Сирма Ай Ес Джи ООД	3	Консултантски услуги	-	2
<b>Сирма Ай Ес Джи ООД Общо</b>			<b>5</b>	<b>9</b>





Сирма Ай Ти Ти АД	2	ел.енергия	-	1
Сирма Ай Ти Ти АД	2	Интернет	-	9
Сирма Ай Ти Ти АД	3	Административно обл.	-	17
Сирма Ай Ти Ти АД	3	Консумативи	-	1
Сирма Ай Ти Ти АД	3	Наем	-	8
Сирма Ай Ти Ти АД	4	Стоки	-	1
Сирма Ай Ти Ти ЕАД	2	Хостинг	10	-
		Административно		
Сирма Ай Ти Ти ЕАД	3	обслужване	17	-
Сирма Ай Ти Ти ЕАД	3	Наеми	5	-
Сирма Ай Ти Ти ЕАД	4	Инвентар	1	-
Сирма Ай Ти Ти ЕАД	4	Компютърни компоненти	1	-
Сирма Ай Ти Ти ЕАД	4	Компютърна техника	4	-
Сирма Ай Ти Ти ЕАД	4	Стоки	2	-
<b>Сирма Ай Ти Ти ЕАД Общо</b>			<b>40</b>	<b>38</b>
Сирма Бизнес Консултинг А	4	Интернет	1	1
		Административно		
Сирма Бизнес Консултинг А	3	обслужване	30	30
Сирма Бизнес Консултинг А	3	Наеми	1	-
Сирма Бизнес Консултинг А	3	Инвентар	1	-
Сирма Бизнес Консултинг А	3	Компютърна техника	12	-
Сирма Бизнес Консултинг А	3	Софтуерни услуги	2	-
<b>Сирма Бизнес Консултинг АД</b>			<b>47</b>	<b>31</b>
Сирма Груп Холдинг АД	3	Разходи за лихви по заеми	-	4
<b>Сирма Груп Холдинг АД Общо</b>			<b>-</b>	<b>4</b>
		Интеграционни услуги по		
Сирма Солюшънс АД	1	проект Асарел	-	48
Сирма Солюшънс АД	1	Интернет	2	-
Сирма Солюшънс АД	1	Хостинг	7	14
Сирма Солюшънс АД	3	Офис обзавеждане	3	-
Сирма Солюшънс АД	3	За префактуриране	-	-
Сирма Солюшънс АД	3	Ел. енергия	8	9
		Административно		
Сирма Солюшънс АД	3	обслужване	95	88
Сирма Солюшънс АД	3	Наеми	33	35
		Поддръжка и ремонт на		
Сирма Солюшънс АД	3	офиса	4	4
Сирма Солюшънс АД	6	Стоки	-	1
<b>Сирма Солюшънс АД Общо</b>			<b>153</b>	<b>199</b>
Онтотекст USA	3	Консултантски услуги	71	-
<b>Онтотекст USA Общо</b>			<b>71</b>	<b>-</b>
Сирма USA	4	Софтуерни услуги	54	666
<b>Сирма USA Общо</b>			<b>54</b>	<b>666</b>
Панатон Инк	3	Софтуерни услуги	363	-
<b>Панатон Инк Общо</b>			<b>363</b>	<b>-</b>
<b>Grand Total</b>			<b>840</b>	<b>1 039</b>



31.12.2015

Фирма	тип	вид	свърз ност	описание	BGN '000
ЕС ДЖИ ТЕХНОЛОЖИ СЪРВИСИС ЛТД	покупка	услуги	3	Софтуерни услуги	221
ДАТИКУМ АД	покупка	Финансови разходи (-)	5	Разходи по валутни операции	-48
ЕНГВЮ СИСТЕМС СОФИЯ АД	покупка	външни услуги	5	Други консултански услуги	-3
ЕНГВЮ СИСТЕМС СОФИЯ АД	покупка	външни услуги	5	Консултантски услуги	-8
ЕНГВЮ СИСТЕМС СОФИЯ АД	покупка	външни услуги	5	Други	-280
ЕНГВЮ СИСТЕМС СОФИЯ АД	покупка	Финансови разходи (-)	5	Разходи по валутни операции	0
ЕНГВЮ СИСТЕМС СОФИЯ АД	покупка	Финансови разходи (-)	5	Разходи по валутни операции	-1
СИРМА АЙ ЕС ДЖИ	покупка	външни услуги	5	Консултантски услуги	-23
СИРМА ГРУП ХОЛДИНГ АД	покупка	външни услуги	5	Консултантски услуги	-90
СИРМА ГРУП ХОЛДИНГ АД	покупка	външни услуги	5	Други	-7
СИРМА ГРУП ХОЛДИНГ АД	покупка	лихви по заеми	5	Разходи за лихви по депозити	0
СИРМА САЩ	покупка	външни услуги	5	Консултантски услуги	-7
СИРМА СОЛЮШЪНС АД	покупка	външни услуги	5	Консултантски услуги	-58
СИРМА СОЛЮШЪНС АД	покупка	външни услуги	5	Реклама	-2
ДАТИКУМ АД	покупка	материали	3	Вода	-1
ДАТИКУМ АД	покупка	материали	3	Материали за поддръжка и ремонт на офиса	0
ДАТИКУМ АД	покупка	материали	3	Отопление	-1
ДАТИКУМ АД	покупка	материали	3	Вложено оборудване по проекти	-830
ДАТИКУМ АД	покупка	материали	3	Компютърни компоненти	-24
ДАТИКУМ АД	покупка	материали	3	Консумативи за компютри	-4
ДАТИКУМ АД	покупка	материали	3	Материали за поддръжка и ремонт на офиса	0
ДАТИКУМ АД	покупка	външни услуги	3	Семинари и обучение	0
ДАТИКУМ АД	покупка	външни услуги	3	Софтуерни услуги	-22
ДАТИКУМ АД	покупка	външни услуги	3	Абонаменти	-1
ДАТИКУМ АД	покупка	външни услуги	3	Други	-1
ДАТИКУМ АД	покупка	външни услуги	3	Други	-9



ПОЯСНЕНИЯ КЪМ МЕЖДИНЕН КОНСОЛИДИРАН ФИНАНСОВ ОТЧЕТ ЗА ПЕРИОДА, ПРИКЛЮЧВАЩ НА  
31.03.2016 Г.

ДАТИКУМ АД	покупка	външни услуги	3	Стационарни телефони	0
ДАТИКУМ АД	покупка	външни услуги	3	Наем на софтуерен лиценз	-5
ДАТИКУМ АД	покупка	външни услуги	3	Наеми	-10
ДАТИКУМ АД	покупка	външни услуги	3	Охрана	-1
ДАТИКУМ АД	покупка	външни услуги	3	Поддръжка и ремонт на офиса	-1
ДАТИКУМ АД	покупка	външни услуги	3	Наем на софтуерен лиценз	-1
ДАТИКУМ АД	покупка	външни услуги	3	Наеми	0
ДАТИКУМ АД	покупка	външни услуги	3	Поддръжка и ремонт на офиса	-2
ДАТИКУМ АД	покупка	външни услуги	3	Ремонт на комп. и офис техника	-2
ДАТИКУМ АД	покупка	външни услуги	3	Административно обслужване	-53
ДЗЗД СИРМА-ПИ	покупка	външни услуги	3	Софтуерни услуги	-370
ДЗЗД СИРМА-ПИ	покупка	външни услуги	3	Наеми	-2
ДЗЗД СИРМА-ПИ	покупка	външни услуги	3	Административно обслужване	-5
ЕНГВЮ СИСТЕМС СОФИЯ АД	покупка	материали	5	Инвентар	
ЕНГВЮ СИСТЕМС СОФИЯ АД	покупка	материали	4	Инвентар	-5
ЕНГВЮ СИСТЕМС СОФИЯ АД	покупка	материали	3	Материали за поддръжка и ремонт на офиса	-1
ЕНГВЮ СИСТЕМС СОФИЯ АД	покупка	материали	3	Офис консумативи	-4
ЕНГВЮ СИСТЕМС СОФИЯ АД	покупка	материали	4	Компютърни компоненти	-4
ЕНГВЮ СИСТЕМС СОФИЯ АД	покупка	материали	4	Компютърни компоненти за скенер	
ЕНГВЮ СИСТЕМС СОФИЯ АД	покупка	материали	4	ЕВ	0
ЕНГВЮ СИСТЕМС СОФИЯ АД	покупка	материали	4	Консумативи за компютри	-1
ЕНГВЮ СИСТЕМС СОФИЯ АД	покупка	материали	4	Тонер	0
ЕНГВЮ СИСТЕМС СОФИЯ АД	покупка	външни услуги	3	Семинари и обучение	-4
ЕНГВЮ СИСТЕМС СОФИЯ АД	покупка	външни услуги	4	Софтуерни услуги	-314
ЕНГВЮ СИСТЕМС СОФИЯ АД	покупка	външни услуги	4	Други	-1
ЕНГВЮ СИСТЕМС СОФИЯ АД	покупка	външни услуги	2	Интернет	-2
ЕНГВЮ СИСТЕМС СОФИЯ АД	покупка	външни услуги	3	Наеми	-55
ЕНГВЮ СИСТЕМС СОФИЯ АД	покупка	външни услуги	3	Поддръжка и ремонт на офиса	-1
ЕНГВЮ СИСТЕМС СОФИЯ АД	покупка	външни услуги	4	Ремонт на комп. и офис техника	0
ЕНГВЮ СИСТЕМС СОФИЯ АД	покупка	външни услуги	3	Административно обслужване	-74
ОНТОТЕКСТ АД	покупка	материали	3	Ел. енергия	
ОНТОТЕКСТ АД	покупка	материали	2	Ел. енергия	-26



ПОЯСНЕНИЯ КЪМ МЕЖДИНЕН КОНСОЛИДИРАН ФИНАНСОВ ОТЧЕТ ЗА ПЕРИОДА, ПРИКЛЮЧВАЩ НА  
31.03.2016 Г.

ОНТОТЕКСТ АД	покупка	материали	4	Компютърни компоненти		-5
ОНТОТЕКСТ АД	покупка	материали	4	Консумативи компютри	за	0
ОНТОТЕКСТ АД	покупка	материали	3	Компютърни компоненти		0
ОНТОТЕКСТ АД	покупка	материали	3	Консумативи компютри	за	0
ОНТОТЕКСТ АД	покупка	външни услуги	3	Семинари и обучение		-4
ОНТОТЕКСТ АД	покупка	външни услуги	4	Софтуерни услуги		-175
ОНТОТЕКСТ АД	покупка	външни услуги	2	Интернет		-1
ОНТОТЕКСТ АД	покупка	външни услуги	2	Хостинг		-25
ОНТОТЕКСТ АД	покупка	външни услуги	3	Хостинг		0
ОНТОТЕКСТ АД	покупка	външни услуги	3	Наем на софтуерен лиценз		-81
ОНТОТЕКСТ АД	покупка	външни услуги	3	Наеми		-5
ОНТОТЕКСТ АД	покупка	външни услуги	4	Наеми		-7
ОНТОТЕКСТ АД	покупка	външни услуги	3	Административно обслужване		-200
ОНТОТЕКСТ АД	покупка	Разни	3	Неустойки по търговски договори		0
ОНТОТЕКСТ АД	покупка	лихви по заеми	3	Разходи за лихви по заеми		-2
ОНТОТЕКСТ АД	покупка	Финансови разходи (-)	1	Разходи по валутни операции		-14
ОНТОТЕКСТ САЩ	покупка	външни услуги	3	Консултантски услуги		-150
СИРМА АЙ ТИ ТИ ЕАД	покупка	материали	4	Инвентар		-1
СИРМА АЙ ТИ ТИ ЕАД	покупка	материали	3	Рекламни материали		
СИРМА АЙ ТИ ТИ ЕАД	покупка	материали	2	Ел. енергия		-3
СИРМА АЙ ТИ ТИ ЕАД	покупка	материали	3	Вода		0
СИРМА АЙ ТИ ТИ ЕАД	покупка	материали	3	Отопление		-1
СИРМА АЙ ТИ ТИ ЕАД	покупка	материали	4	Компютърни компоненти		-6
СИРМА АЙ ТИ ТИ ЕАД	покупка	материали	4	Консумативи компютри	за	0
СИРМА АЙ ТИ ТИ ЕАД	покупка	материали	4	Офис консумативи		0
СИРМА АЙ ТИ ТИ ЕАД	покупка	външни услуги	3	Семинари и обучение		-4
СИРМА АЙ ТИ ТИ ЕАД	покупка	външни услуги	4	Софтуерни услуги		-9
СИРМА АЙ ТИ ТИ ЕАД	покупка	външни услуги	4	Софтуерни услуги		-100
СИРМА АЙ ТИ ТИ ЕАД	покупка	външни услуги	4	Софтуерни услуги		-10
СИРМА АЙ ТИ ТИ ЕАД	покупка	външни услуги	4	Абонаменти		-30
СИРМА АЙ ТИ ТИ ЕАД	покупка	външни услуги	4	Абонаменти		0
СИРМА АЙ ТИ ТИ ЕАД	покупка	външни услуги	2	Интернет		-7



ПОЯСНЕНИЯ КЪМ МЕЖДИНЕН КОНСОЛИДИРАН ФИНАНСОВ ОТЧЕТ ЗА ПЕРИОДА, ПРИКЛЮЧВАЩ НА  
31.03.2016 Г.

СИРМА АЙ ТИ ТИ ЕАД	покупка	външни услуги	2	Хостинг	-29
СИРМА АЙ ТИ ТИ ЕАД	покупка	външни услуги	2	Поддръжка и ремонт на офиса	-1
СИРМА АЙ ТИ ТИ ЕАД	покупка	външни услуги	3	Наеми	-26
СИРМА АЙ ТИ ТИ ЕАД	покупка	външни услуги	3	Охрана	-1
СИРМА АЙ ТИ ТИ ЕАД	покупка	външни услуги	3	Поддръжка и ремонт на офиса	-1
СИРМА АЙ ТИ ТИ ЕАД	покупка	външни услуги	4	Наеми	-12
СИРМА АЙ ТИ ТИ ЕАД	покупка	външни услуги	4	Поддръжка и ремонт на офиса	-4
СИРМА АЙ ТИ ТИ ЕАД	покупка	външни услуги	3	Административно обслужване	-92
СИРМА АЙ ТИ ТИ ЕАД	покупка	лихви по заеми	3	Разходи за лихви по заеми	-34
СИРМА АЙ ЕС ДЖИ	покупка	материали	3	Вода	0
СИРМА АЙ ЕС ДЖИ	покупка	материали	3	Материали за поддръжка и ремонт на офиса	0
СИРМА АЙ ЕС ДЖИ	покупка	материали	3	Отопление	0
СИРМА АЙ ЕС ДЖИ	покупка	материали	3	Компютърни компоненти	0
СИРМА АЙ ЕС ДЖИ	покупка	външни услуги	3	Семинари и обучение	0
СИРМА АЙ ЕС ДЖИ	покупка	външни услуги	3	Консултантски услуги	-2
СИРМА АЙ ЕС ДЖИ	покупка	външни услуги	4	Хостинг	-7
СИРМА АЙ ЕС ДЖИ	покупка	външни услуги	3	Мобилни телефони	0
СИРМА АЙ ЕС ДЖИ	покупка	външни услуги	3	Наеми	-14
СИРМА АЙ ЕС ДЖИ	покупка	външни услуги	3	Охрана	0
СИРМА АЙ ЕС ДЖИ	покупка	външни услуги	3	Поддръжка и ремонт на офиса	0
СИРМА АЙ ЕС ДЖИ	покупка	външни услуги	3	Административно обслужване	-10
СИРМА АЙ ЕС ДЖИ	покупка	лихви по заеми	3	Разходи за лихви по заеми	-1
СИРМА БИЗНЕС КОНСУЛТИНГ АД	покупка	материали	3	Рекламни материали	
СИРМА БИЗНЕС КОНСУЛТИНГ АД	покупка	материали	3	Компютърни компоненти	-1
СИРМА БИЗНЕС КОНСУЛТИНГ АД	покупка	външни услуги	3	Семинари и обучение	-5
СИРМА БИЗНЕС КОНСУЛТИНГ АД	покупка	външни услуги	3	Други	-2
СИРМА БИЗНЕС КОНСУЛТИНГ АД	покупка	външни услуги	4	Интернет	-4
СИРМА БИЗНЕС КОНСУЛТИНГ АД	покупка	външни услуги	3	Стационарни телефони	0
СИРМА БИЗНЕС КОНСУЛТИНГ АД	покупка	външни услуги	3	Интернет	0
СИРМА БИЗНЕС КОНСУЛТИНГ АД	покупка	външни услуги	3	Наеми	-2



ПОЯСНЕНИЯ КЪМ МЕЖДИНЕН КОНСОЛИДИРАН ФИНАНСОВ ОТЧЕТ ЗА ПЕРИОДА, ПРИКЛЮЧВАЩ НА  
31.03.2016 Г.

СИРМА БИЗНЕС КОНСУЛТИНГ АД	покупка	външни услуги	3	Административно обслужване	-89
СИРМА ГРУП ХОЛДИНГ АД	покупка	материали	1	Други	0
СИРМА ГРУП ХОЛДИНГ АД	покупка	материали	1	Инвентар	0
СИРМА ГРУП ХОЛДИНГ АД	покупка	материали	2	Ел. енергия	-7
СИРМА ГРУП ХОЛДИНГ АД	покупка	материали	2	Офис консумативи	-2
СИРМА ГРУП ХОЛДИНГ АД	покупка	материали	1	Консумативи за компютри	0
СИРМА ГРУП ХОЛДИНГ АД	покупка	материали	1	Офис консумативи	0
СИРМА ГРУП ХОЛДИНГ АД	покупка	материали	1	Тонер	-3
СИРМА ГРУП ХОЛДИНГ АД	покупка	външни услуги	2	Софтуерни услуги	-2
СИРМА ГРУП ХОЛДИНГ АД	покупка	външни услуги	2	Абонаменти	-2
СИРМА ГРУП ХОЛДИНГ АД	покупка	външни услуги	2	Други	-2
СИРМА ГРУП ХОЛДИНГ АД	покупка	външни услуги	1	Комисионни и такси	0
СИРМА ГРУП ХОЛДИНГ АД	покупка	външни услуги	2	Интернет	-6
СИРМА ГРУП ХОЛДИНГ АД	покупка	външни услуги	2	Хостинг	-1
СИРМА ГРУП ХОЛДИНГ АД	покупка	външни услуги	1	Реклама	0
СИРМА ГРУП ХОЛДИНГ АД	покупка	лихви по заеми	2	Разходи за лихви по депозити	0
СИРМА ГРУП ХОЛДИНГ АД	покупка	лихви по заеми	2	Разходи за лихви по заеми	0
СИРМА ГРУП ХОЛДИНГ АД	покупка	лихви по заеми	1	Разходи за лихви по депозити	-2
СИРМА ГРУП ХОЛДИНГ АД	покупка	лихви по заеми	1	Разходи за лихви по заеми	-24
СИРМА ГРУП ХОЛДИНГ АД	покупка	лихви по заеми	1	Разходи за лихви - НАП (осиг.,данъци)	0
СИРМА ГРУП ХОЛДИНГ АД	покупка	лихви по заеми	1	Разходи за лихви по депозити	-1
СИРМА ГРУП ХОЛДИНГ АД	покупка	лихви по заеми	1	Разходи за лихви по заеми	0
СИРМА ГРУП ХОЛДИНГ АД	покупка	лихви по заеми	1	Разходи за лихви по депозити	-1
СИРМА ГРУП ХОЛДИНГ АД	покупка	лихви по заеми	2	Разходи за лихви по заеми	-3
СИРМА ГРУП ХОЛДИНГ АД	покупка	лихви по заеми	1	Разходи за лихви по депозити	-20
СИРМА ГРУП ХОЛДИНГ АД	покупка	лихви по заеми	1	Разходи за лихви по депозити	-2
СИРМА ГРУП ХОЛДИНГ АД	покупка	Финансови разходи (-)	1	Други финансови разходи	0
СИРМА САЩ	покупка	външни услуги	3	Софтуерни услуги	-1282
СИРМА СОЛЮШЪНС АД	покупка	материали	3	Рекламни материали	0
СИРМА СОЛЮШЪНС АД	покупка	материали	3	Ел. енергия	-37
СИРМА СОЛЮШЪНС АД	покупка	материали	3	Материали за поддръжка и ремонт на офиса	-1
СИРМА СОЛЮШЪНС АД	покупка	външни услуги	3	Семинари и обучение	-8
СИРМА СОЛЮШЪНС АД	покупка	външни услуги	1	Софтуерни услуги	-48



СИРМА СОЛЮШЪНС АД	покупка	външни услуги	4	Софтуерни услуги	-781
СИРМА СОЛЮШЪНС АД	покупка	външни услуги	3	Звукозаписни услуги	0
СИРМА СОЛЮШЪНС АД	покупка	външни услуги	3	Консултантски услуги	-110
СИРМА СОЛЮШЪНС АД	покупка	външни услуги	4	Абонаменти	-20
СИРМА СОЛЮШЪНС АД	покупка	външни услуги	1	Интернет	-10
СИРМА СОЛЮШЪНС АД	покупка	външни услуги	1	Хостинг	-51
СИРМА СОЛЮШЪНС АД	покупка	външни услуги	3	Наеми	-127
СИРМА СОЛЮШЪНС АД	покупка	външни услуги	3	Поддръжка и ремонт на офиса	-26
СИРМА СОЛЮШЪНС АД	покупка	външни услуги	3	Административно обслужване	-466
СИРМА СОЛЮШЪНС АД	покупка	Разни	1	Обезценка на вземания	-53
СИРМА СОЛЮШЪНС АД	покупка	лихви по заеми	1	Разходи за лихви по заеми	0
СИРМА СОЛЮШЪНС АД	покупка	лихви по заеми	1	Разходи за лихви по заеми	-5
СИРМА СОЛЮШЪНС АД	покупка	лихви по заеми	3	Разходи за лихви по заеми	-18
СИРМА СОЛЮШЪНС АД	покупка	лихви по заеми	3	Разходи за лихви по депозити	0
СИРМА СОЛЮШЪНС АД	покупка	Финансови разходи (-)	1	Разходи по валутни операции	-9
СИРМА СОЛЮШЪНС АД	покупка	Финансови разходи (-)	1	Разходи по валутни операции	-5

## Заеми и депозити

31.03.2016

Компания	Вид	Свързаност	хил.лв.	
Онтотехт АД			1	301
Сирма Солюшънс АД	депозити		1	153
Онтотехт АД	депозити		1	51
Сирма Ай Ти Ти АД	депозити		1	37
Енг Вю Системс ЕООД	депозити		1	72
Датикум АД	депозити		2	14
Енг Вю Системс ЕООД	заем		3	120
Сирма Груп Холдинг АД	заем		1	1205
Сирма Груп Холдинг АД	заем		2	58
Сирма Солюшънс АД	заем		2	
Сирма Груп Холдинг АД	заем		1	1803
Енг Вю Системс ЕООД	заем		3	294



31.03.2015

х.лв.

Company	Свърз.пред	Свър. Пол.	вид	Пред.	Пол.
ДАТИКУМ АД		1	3 заем	200,00	175,00
ЕНГВЮ СИСТЕМС СОФИЯ АД		1	3 депозит	0,00	40,00
ОНТОТЕКСТ АД		1	3 заем	75,00	0,00
СИРМА ГРУП ХОЛДИНГ АД		3	1 заем	0,00	75,00
<b>Grand Total</b>				<b>275,00</b>	<b>290,00</b>

31.12.2015

х.лв.

Компания		Партньор – свързана- ност	Вземане в началото на периода	Задължение в началото на периода	Предоставяни през периода парични средства	Получавани през периода парични средства	Вземане в края на периода	Задължение в края на периода
СИРМА СОЛЮШЪНС АД	получени заеми	3	0	0	0	1803	0	1803
СИРМА СОЛЮШЪНС АД	получени заеми	1	0	0	375	375	0	0
СИРМА СОЛЮШЪНС АД	получени заеми	1	0	0	170	170	0	0
СИРМА СОЛЮШЪНС АД	предоставени депозити	5	0	5	5	0	0	0
СИРМА СОЛЮШЪНС АД	предоставени заеми	5	190	0	5	0	194	0
СИРМА СОЛЮШЪНС АД	предоставени заеми	5	21	0	0	0	21	0
СИРМА СОЛЮШЪНС АД	предоставени заеми	5	3	0	0	0	3	0
СИРМА СОЛЮШЪНС АД	предоставени заеми	3	75	0	1449	1369	155	0
СИРМА СОЛЮШЪНС АД	предоставени заеми	1	0	0	0	0	0	0
СИРМА СОЛЮШЪНС АД	предоставени заеми	5	0	0	61	0	61	0
СИРМА БИЗНЕС КОНСУЛТИНГ АД	предоставени заеми	3	0	0	170	170	0	0
СИРМА БИЗНЕС КОНСУЛТИНГ АД	предоставени заеми	5	18	0	0	18	0	0
СИРМА БИЗНЕС КОНСУЛТИНГ АД	предоставени заеми	3	0	0	50	50	0	0
СИРМА БИЗНЕС КОНСУЛТИНГ АД	предоставени заеми	5	46	0	0	0	46	0
СИРМА АЙ ТИ ТИ ЕАД	получени заеми	3	0	322	122	1005	0	1205
СИРМА АЙ ТИ ТИ ЕАД	предоставени заеми	5	34	0	0	0	34	0
СИРМА АЙ ТИ ТИ ЕАД	предоставени депозити	3	0	0	37	0	37	0
СИРМА АЙ ТИ ТИ ЕАД	предоставени депозити	3	37	0	-37	0	0	0
СИРМА АЙ ТИ ТИ ЕАД	предоставени заеми	5	18	0	0	0	18	0
СИРМА АЙ ЕС ДЖИ	получени заеми	3	0	11	0	47	0	58
СИРМА АЙ ЕС ДЖИ	получени заеми	3	0	0	0	0	0	0
ЕНГВЮ СИСТЕМС СОФИЯ АД	предоставени депозити	3	0	0	112	40	72	0
ЕНГВЮ СИСТЕМС СОФИЯ АД	предоставени депозити	3	112	0	0	112	0	0
ЕНГВЮ СИСТЕМС СОФИЯ АД	предоставени заеми	3	509	0	197	292	414	0
ОНТОТЕКСТ АД	получени заеми	3	0	75	175	100	0	0
ОНТОТЕКСТ АД	предоставени депозити	3	51	0	0	0	51	0
ОНТОТЕКСТ АД	предоставени депозити	3	0	0	130	130	0	0
ОНТОТЕКСТ АД	предоставени заеми	1	0	0	126	0	126	0
ДАТИКУМ АД	предоставени депозити	3	14	0	0	0	14	0
ДАТИКУМ АД	предоставени заеми	3	0	0	375	375	0	0
ДАТИКУМ АД	предоставени заеми	3	0	0	100	100	0	0
СИРМА ГРУП ХОЛДИНГ АД	получени заеми	1	0	20	97	197	0	120
СИРМА ГРУП ХОЛДИНГ АД	получени заеми	2	0	0	100	100	0	0
СИРМА ГРУП ХОЛДИНГ АД	получени заеми	2	0	0	50	50	0	0
СИРМА ГРУП ХОЛДИНГ АД	Получени заеми	1	0	489	195	0	0	294
СИРМА ГРУП ХОЛДИНГ АД	получени депозити	1	0	75	1371	1449	0	153
СИРМА ГРУП ХОЛДИНГ АД	получени депозити	1	0	51	130	130	0	51
СИРМА ГРУП ХОЛДИНГ АД	получени депозити	1	0	37	0	0	0	37
СИРМА ГРУП ХОЛДИНГ АД	получени депозити	1	0	112	40	0	0	72
СИРМА ГРУП ХОЛДИНГ АД	получени депозити	2	0	14	0	0	0	14
СИРМА ГРУП ХОЛДИНГ АД	получени депозити	5	0	1	0	0	0	1
СИРМА ГРУП ХОЛДИНГ АД	предоставени заеми	5	13	0	0	0	13	0
СИРМА ГРУП ХОЛДИНГ АД	предоставени заеми	1	0	0	1805	0	1805	0
СИРМА ГРУП ХОЛДИНГ АД	предоставени заеми	5	0	0	13	0	13	0
СИРМА ГРУП ХОЛДИНГ АД	предоставени заеми	1	75	0	100	175	0	0
СИРМА ГРУП ХОЛДИНГ АД	предоставени заеми	1	322	0	1005	122	1205	0
СИРМА ГРУП ХОЛДИНГ АД	предоставени заеми	5	405	0	163	0	569	0
СИРМА ГРУП ХОЛДИНГ АД	предоставени заеми	2	11	0	47	0	58	0





СИРМА ГРУП ХОЛДИНГ АД	предоставени заеми	5	19	0	0	0	19	0
СИРМА ГРУП ХОЛДИНГ АД	предоставени заеми	5	0	0	8	0	8	0
			<b>1975</b>	<b>1213</b>	<b>8746</b>	<b>8380</b>	<b>4938</b>	<b>3810</b>

## 15/ ВЪЗНАГРАЖДЕНИЯ НА ЧЛЕНОВЕТЕ НА СЪВЕТА НА ДИРЕКТОРИТЕ

Член на Съвета на директорите	Фирма	Сума BGN към 31.03.2016	ТД	ДУК
Атанас Костадинов Киряков	ЕНГВЮ СИСТЕМС СОФИЯ АД	150,00		150,00
	ОНТОТЕКСТ АД	30748,22	24748,22	6000,00
	СИРМА АЙ ТИ ТИ АД	24,99		24,99
	СИРМА ГРУП ХОЛДИНГ АД	1500,00		1500,00
Георги Първанов Маринов	СИРМА СОЛЮШЪНС АД	1500,00		1500,00
	ЕНГВЮ СИСТЕМС СОФИЯ АД	25722,00		25722,00
	СИРМА БИЗНЕС КОНСУЛТИНГ АД	1500,00		1500,00
Йордан Стоянов Недев	СИРМА ГРУП ХОЛДИНГ АД	1500,00		1500,00
	СИРМА ГРУП ХОЛДИНГ АД	1500,00		1500,00
Петър Борисов Статев	СИРМА ГРУП ХОЛДИНГ АД	1500,00		1500,00
Саша Константинова Безуханова	СИРМА ГРУП ХОЛДИНГ АД	1500,00		1500,00
Цветан Борисов Алексиев	ДАТИКУМ АД	60,00		60,00
	ЕНГВЮ СИСТЕМС СОФИЯ АД	150,00		150,00
	ОНТОТЕКСТ АД	1500,00		1500,00
	СИРМА АЙ ТИ ТИ АД	24,99		24,99
	СИРМА БИЗНЕС КОНСУЛТИНГ АД	3000,00		3000,00
	СИРМА ГРУП ХОЛДИНГ АД	31500,00		31500,00
	СИРМА СОЛЮШЪНС АД	31368,00	10368,00	21000,00
Цветомир Ангелов Досков	СИРМА БИЗНЕС КОНСУЛТИНГ АД	32564,58		32564,58
Чавдар Велизаров Димитров	СИРМА ГРУП ХОЛДИНГ АД	1500,00		1500,00
	ДАТИКУМ АД	60,00		60,00
	СИРМА ГРУП ХОЛДИНГ АД	10703,16	9203,16	1500,00
	СИРМА СОЛЮШЪНС АД	24000,00	6000,00	18000,00
Общо		<b>203575,94</b>	<b>50319,38</b>	<b>153256,56</b>

## 16/ СЪБИТИЯ СЛЕД КРАЯ НА ОТЧЕТНИЯ ПЕРИОД

Няма значими събития след края на отчетния период.

Град София

Изпълнителен директор: 

Цветан Алексиев



- 
- <sup>i</sup> <http://www.eclipse.org/>
  - <sup>ii</sup> <http://www.w3.org/2002/ws/sawsdl/spec/>
  - <sup>iii</sup> <http://kmi.open.ac.uk/projects/irs/>
  - <sup>iv</sup> <http://www.wsmx.org:8080/wsmxsite/>
  - <sup>v</sup> <http://lsirpeople.epfl.ch/lhvu/download/qosdisc/>
  - <sup>vi</sup> <http://www.ontotext.com/kim/index.html>
  - <sup>vii</sup> <http://proton.semanticweb.org/>
  - <sup>viii</sup> <http://www.ontotext.com/kim/2005/04/kimso>
  - <sup>ix</sup> <http://www.ontotext.com/kim/2005/04/kimlo>
  - <sup>x</sup> <http://www.ontotext.com/kim/KBStatistics.pdf>

