

ПОЯСНИТЕЛНИ БЕЛЕЖКИ И
СЧЕТОВОДНА ПОЛИТИКА КЪМ
МЕЖДИНЕН КОНСОЛИДИРАН ОТЧЕТ ЗА
ПЕРИОДА, ПРИКЛЮЧВАЩ НА 31.12.2015 Г.



СОФИЯ, ФЕВРУАРИ 2015

Съдържание

1/ ОБЩА ИНФОРМАЦИЯ ЗА СИРМА ГРУП ХОЛДИНГ АД.....	4
1.1 Разпределение на акционерния капитал	5
1.2 Органи на управление	7
1.3 Структура на групата и предмет на дейност	7
ОСНОВНИ ПОКАЗАТЕЛИ НА СТОПАНСКАТА СРЕДА	13
ОСНОВНИ СЪБИТИЯ ПРЕЗ 2015 Г.	14
2/ ОСНОВНИ ПОЛОЖЕНИЯ ОТ СЧЕТОВОДНАТА ПОЛИТИКА НА ГРУПАТА	15
2.1. База за изготвяне на междинния консолидиран финансов отчет	15
2.2. Дефиниции	18
2.3. Принципи на консолидацията	20
2.4 Сравнителни данни.....	23
2.5 Функционална валута и признаване на курсови разлики	23
2.6 Приходи	24
2.7 Разходи.....	24
2.8 Имоти, машини и оборудване.....	25
2.9 Нематериални активи	26
2.10 Инвестиционни имоти	26
2.11 Инвестиции в дъщерни и асоциирани дружества.....	27
2.12 Инвестиции на разположение и за продажба	27
2.13 Материални запаси	28
2.14 Търговски и други вземания	28
2.15 Лихвоносни заеми и други предоставени финансови ресурси	29
2.16 Парични средства и парични еквиваленти.....	29
2.17 Търговски и други задължения	29
2.18 Лихвоносни заеми и други привлечени финансови ресурси.....	29
2.19 Капитализиране на разходи по заеми.....	30
2.20 Лизинг	30
2.21 Пенсионни и други задължения към персонала по социалното и трудово законодателство	31
2.22 Акционерен капитал и резерви.....	33
2.23 Финансови инструменти.....	33
2.24 Данъци върху печалбата	35
2.25 Правителствени финансираня	36
2.26 Приходи на акция	36
2.27 Сегментно отчитане	37
2.28 Оценка по справедлива стойност.....	37
2.29. Преценки от определящо значение при прилагане счетоводната политика на дружеството. Ключови приблизителни оценки и предположения с висока несигурност	38
2.30 Ефекти от преобразуване (вливане)	39
2.31 Преизчисления в резултат на вливане	40
2.32. Преизчисления от приложението на МСС 8	40
3/ ПРИХОДИ	41
4/ РАЗХОДИ	48



4.1/ РАЗХОДИ ЗА МАТЕРИАЛИ	49
4.2/ РАЗХОДИ ЗА ВЪНШНИ УСЛУГИ	51
4.3/ РАЗХОДИ ЗА ПЕРСОНАЛА	54
4.4/ ДРУГИ РАЗХОДИ ЗА ДЕЙНОСТТА	59
4.5/ РАЗХОДИ ЗА АМОРТИЗАЦИЯ	61
4.6/ КАПИТАЛИЗИРАНИ РАЗХОДИ	62
4.7/ ОТЧЕТНА СТОЙНОСТ НА ПРОДАДЕНИ АКТИВИ	62
4.8/ РЕЗУЛТАТИ ПО СЕГМЕНТИ	63
4.9/ ОБЕЗЦЕНКА НА ТЕКУЩИ И НЕТЕКУЩИ АКТИВИ	68
5/ ФИНАНСОВИ ПРИХОДИ/РАЗХОДИ НЕТО:	69
5.1/ ФИНАНСОВИ ПРИХОДИ	70
5.2/ ФИНАНСОВИ РАЗХОДИ	71
6/ ДРУГ ВСЕОБХВАТЕН ДОХОД.....	73
7/ АКТИВИ.....	73
7.1. НЕТЕКУЩИ АКТИВИ	73
7.1.1. ИМОТИ, МАШИНИ И ОБОРУДВАНЕ	76
Тежести върху дълготрайни и други активи	76
7.1.2. НЕМАТЕРИАЛНИ АКТИВИ	79
7.1.3. РАЗХОДИ ЗА ПРИДОБИВАНЕ НА ДЪЛГОТРАЙНИ НЕМАТЕРИАЛНИ АКТИВИ И ИЗМЕНЕНИЕТО ИМ ОТ ПРИЛОЖЕНИЕТО НА МСС 8.....	80
7.1.2.1. ТЪРГОВСКА РЕПУТАЦИЯ.....	80
Софтуерни продукти – нематериални активи	81
7.1.3. ИНВЕСТИЦИИ В ДЪЩЕРНИ И АСОЦИИРАНИ ДРУЖЕСТВА	91
8/ ИНВЕСТИЦИИ НА РАЗПОЛОЖЕНИЕ И ЗА ПРОДАЖБА	94
9/ ТЕКУЩИ АКТИВИ.....	95
9.1. МАТЕРИАЛНИ ЗАПАСИ	96
9.2. ВЗЕМАНИЯ ОТ СВЪРЗАНИ ПРЕДПРИЯТИЯ	98
Заеми и депозити, предоставени или получени от свързани лица - неконсолидирани ..	99
9.3. ТЪРГОВСКИ ВЗЕМАНИЯ.....	103
Матуритетен анализ на търговските вземания	104
9.4. ДРУГИ ВЗЕМАНИЯ И ПРЕДПЛАТЕНИ РАЗХОДИ.....	105
9.5. ПАРИЧНИ СРЕДСТВА И ПАРИЧНИ ЕКВИВАЛЕНТИ	105
10. СОБСТВЕН КАПИТАЛ	106
10.2. РЕЗЕРВИ	108
10.3. НЕРАЗПРЕДЕЛЕНА ПЕЧАЛБА	108
10.4. НЕКОНТРОЛИРАЩО УЧАСТИЕ.....	108
11/ НЕТЕКУЩИ ПАСИВИ	109
11.1. ДЪЛГОСРОЧНИ БАНКОВИ ЗАЕМИ.....	110
11.2. ПАСИВИ ПО ОТСРОЧЕНИ ДАНЪЦИ.....	110
11.3. ДЪЛГОСРОЧНИ ЗАДЪЛЖЕНИЯ КЪМ ПЕРСОНАЛА ПРИ ПЕНСИОНИРАНЕ	110
11.3. ДЪЛГОСРОЧНИ ЗАДЪЛЖЕНИЯ КЪМ СВЪРЗАНИ ЛИЦА	113



12/ТЕКУЩИ ПАСИВИ.....	114
12.1.ЗАДЪЛЖЕНИЯ ПО ФИНАНСОВ ЛИЗИНГ И КРАТКОСРОЧНИ ЗАЕМИ.....	116
12.2. ЗАДЪЛЖЕНИЯТА КЪМ ТЪРГОВСКИ И ДРУГИ ПРЕДПРИЯТИЯ.....	118
12.3. КРАТКОСРОЧНИ ЗАДЪЛЖЕНИЯ КЪМ СВЪРЗАНИ ПРЕДПРИЯТИЯ.....	120
12.4. ЗАДЪЛЖЕНИЯ ЗА ДАНЪЦИ.....	120
12.5. ПЕНСИОННИ И ДРУГИ ЗАДЪЛЖЕНИЯ КЪМ ПЕРСОНАЛА И ЗА СОЦИАЛНО ОСИГУРЯВАНЕ.....	123
12.6. ДРУГИ ТЕКУЩИ ЗАДЪЛЖЕНИЯ.....	124
13/ НЕКОНТРОЛИРАЩО УЧАСТИЕ – ПЕЧАЛБИ/ЗАГУБИ.....	125
14/ ПОКАЗАТЕЛИ И КОЕФИЦИЕНТИ.....	126
15/ ПАРИЧНИ ПОТОЦИ.....	132
Парични потоци от оперативна дейност.....	132
Парични потоци от инвестиционна дейност.....	133
Парични потоци от финансова дейност.....	134
16/ УПРАВЛЕНИЕ НА ФИНАНСОВИЯ РИСК.....	135
16.1. Управление на финансовия риск.....	135
16.2. Валутен риск.....	136
16.3. Ценови риск.....	139
16.4. Кредитен риск.....	139
16.5. Ликвиден риск.....	140
16.6. Риск на лихвоносните парични потоци.....	140
16.7. Управление на капиталовия риск.....	141
16.8. Справедливи стойности.....	141
17/ СДЕЛКИ СЪС СВЪРЗАНИ ЛИЦА.....	142
18/ ВЪЗНАГРАЖДЕНИЯ НА ЧЛЕНОВЕТЕ НА СЪВЕТА НА ДИРЕКТОРИТЕ.....	157
19/СЪБИТИЯ СЛЕД КРАЯ НА ОТЧЕТНИЯ ПЕРИОД.....	158



1/ ОБЩА ИНФОРМАЦИЯ ЗА СИРМА ГРУП ХОЛДИНГ АД

СИРМА ГРУП ХОЛДИНГ АД е холдингово дружество, регистрирано е на 25.04.2008 г. в Агенция по вписванията с ЕИК 200101236.

Седалище и адрес на управление: БЪЛГАРИЯ, област София (столица), община Столична, гр. София, 1784, район р-н Младост, бул. Цариградско шосе, No 135.

Предметът на дейност на дружеството е: ПРОДОБИВАНЕ, УПРАВЛЕНИЕ, ОЦЕНКА И ПРОДАЖБА НА УЧАСТИЯ В БЪЛГАРСКИ И ЧУЖДЕСТРАННИ ДРУЖЕСТВА, ПРИДОБИВАНЕ, ОЦЕНКА И ПРОДАЖБА НА ПАТЕНТИ, ОТСТЪПВАНЕ НА ЛИЦЕНЗИ ЗА ПОЛЗВАНЕ НА ПАТЕНТИ НА ДРУЖЕСТВА, В КОИТО ХОЛДИНГОВОТО ДРУЖЕСТВО УЧАСТВА, ФИНАНСИРАНЕ НА ДРУЖЕСТВА, В КОИТО ХОЛДИНГОВОТО ДРУЖЕСТВО УЧАСТВА, ОРГАНИЗИРАНЕ НА СЧЕТОВОДНОТО ОТЧИТАНЕ И СЪСТАВЯНЕ НА ФИНАНСОВИ ОТЧЕТИ ПО РЕДА НА ЗАКОНА ЗА СЧЕТОВОДСТВО. ДРУЖЕСТВОТО МОЖЕ ДА ИЗВЪРШВА И СОБСТВЕНА ТЪРГОВСКА ДЕЙНОСТ, КОЯТО НЕ Е ЗАБРАНЕНА ОТ ЗАКОНА.

Акционерният капитал на дружеството е в размер на 59 360 518 лв., разпределен на 59 360 518 броя безналични поименни акции с номинална стойност 1 лв.

Капиталът на дружеството е изменян, както следва:

Дата	Размер на капитала
30.10.2015 г.	59 360 518 лв.
23.10.2014 г.	49 837 156 лв.
22.10.2010 г.	73 340 818 лв.
15.10.2008 г.	77 252 478 лв.
25.4.2008 г.	50 000 лв.

Капиталът на дружеството е внесен 100%.

Непарични вноски - описание:

1. Софтуер, представляващ 29 (двадесет и девет) софтуерни модула.
Стойност: 61 555 838 лв.

2. 81 960 броя обикновени поименни акции от капитала на "СИРМА ГРУП"АД, дружеството регистрирано в Търговския регистър към Агенция по вписванията с ЕИК 040529004.
Стойност: 11 734 980 лв.

3. Недвижими имоти - Етаж 3 от офис сграда "ИТ - център Офис Експрес" в гр.София, бул.Цариградско шосе" N 135 със застроена площ 796, 50кв.м., съгл.Нотариален акт за покупко-продажба на недвижим имот N 126, том I, рег. N 4551, дело N 116 от 23.04.2003г. и Етаж 5 от офис сграда "ИТ - център Офис Експрес" в гр. София, бул. "Цариградско шосе" N 135 със застроена площ 281,81 кв.м., съгласно Нотариален акт за покупко-продажба на недвижим имот N 86, том 4, рег. N 10237, дело N 592 от 23.12.2004 г.

Стойност: 3 911 660 лв.

Сирма Груп Холдинг АД е публично дружество съгласно Закона за публично предлагане на ценни книжа.



1.1 Разпределение на акционерния капитал

Към 31.12.2015 г. разпределението на акционерния капитал на Сирма Груп Холдинг АД е както следва:

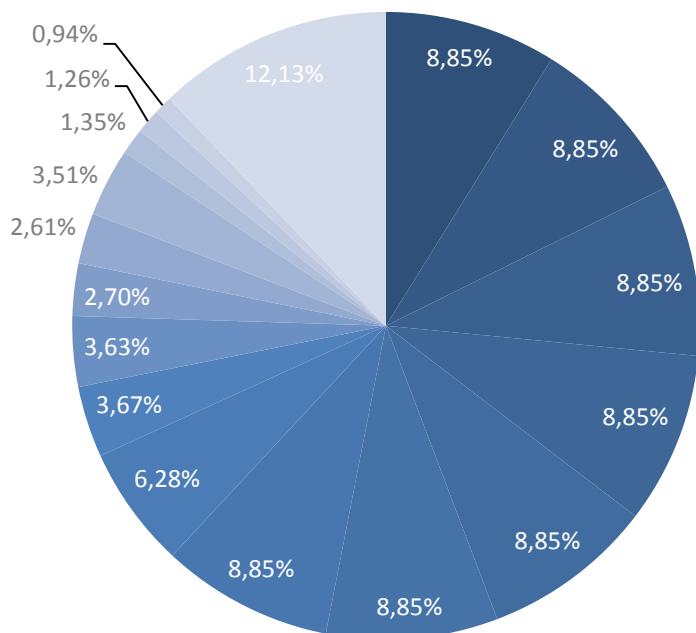
	31.12.2015 BGN '000	31.12.2014 BGN '000
Акционерен капитал	59 361	49 837
Брой акции (номинал 1.00 лев)	59 360 518	49 837 156
Общ брой на регистрираните акционери	474	24
в т.ч. юридически лица	42	1
физически лица	432	23
Брой акции, притежавани от юридически лица	6 132 088	3
% на участие на юридически лица	10,33%	0,00%
Брой акции, притежавани от физическите лица	53 228 430	49 837 153
% на участие на физически лица	89,67%	100,00%

Брой акции	Брой акционери	% от всички акционери	Брой притежавани акции	% от всички акции
0-100	32	6,75%	1 685 лв.	0,00%
101 - 1000	176	37,13%	103 604 лв.	0,17%
1001 - 10000	185	39,03%	697 397 лв.	1,17%
10001 - 100000	46	9,70%	1 746 584 лв.	2,94%
100001 - 500000	18	3,80%	4 134 296 лв.	6,96%
500001 - 1000000	4	0,84%	2 627 919 лв.	4,43%
1000001 - 5000000	6	1,27%	13 294 231 лв.	22,40%
Над 5000000	7	1,48%	36 754 802 лв.	61,92%
Общо	474	100%	59 360 518 лв.	100%

Акционери	Брой акции към 31.12.2015	Брой акции към 31.12.2014	Номинал	Стойност	% в капитала
Атанас Костадинов Киряков	5250686	5250686	1 лв.	5 250 686 лв.	8,85%
Веселин Анчев Киров	5250686	5250686	1 лв.	5 250 686 лв.	8,85%
Цветан Борисов Алексиев	5250686	5250686	1 лв.	5 250 686 лв.	8,85%
Чавдар Велизаров Димитров	5250686	5250686	1 лв.	5 250 686 лв.	8,85%
Явор Людмилов Джонев	5250686	5250686	1 лв.	5 250 686 лв.	8,85%
Георги Първанов Маринов	5250686	5250686	1 лв.	5 250 686 лв.	8,85%
Красимир Невелинов Божков	5250686	5250686	1 лв.	5 250 686 лв.	8,85%
Огнян Пламенов Чернокожев	3727730	3727730	1 лв.	3 727 730 лв.	6,28%
Владимир Иванов Алексиев	2177483	2177483	1 лв.	2 177 483 лв.	3,67%
Росен Василев Върбанов	2156687	2156687	1 лв.	2 156 687 лв.	3,63%
Васил Станимиров Мирчев	1601794	0	1 лв.	1 601 794 лв.	2,70%
Петър Коняров	1549288	1649288	1 лв.	1 549 288 лв.	2,61%
"Ен Ен Универсален Пенсионен Фонд"	2081249	0	1 лв.	2 081 249 лв.	3,51%
УПФ „Доверие“ АД	802126	0	1 лв.	802 126 лв.	1,35%
УПФ "ДСК Родина" АД	747036	0	1 лв.	747 036 лв.	1,26%
"ЗММ СОЛАР" ЕООД	560000	0	1 лв.	560 000 лв.	0,94%
Други	7202323	3371166	1 лв.	7 202 323 лв.	12,13%
Общо	59360518	49837156		59 360 518 лв.	100%



Акционерно участие към 31.12.2015



- Атанас Костадинов Киряков
- Веселин Анчев Киров
- Цветан Борисов Алексиев
- Чавдар Велизаров Димитров
- Явор Людмилов Джонев
- Георги Първанов Маринов
- Красимир Невелинов Божков
- Огнян Пламенов Чернокожев
- Владимир Иванов Алексиев
- Росен Василев Върбанов
- Васил Станимиров Мирчев
- Петър Коняров
- "Ен Ен Универсален Пенсионен Фонд"

Акционерите, притежаващи над 5% от капитала на дружеството са:

Акционери	Брой акции	% от капитала
Атанас Костадинов Киряков	5 250 686	8,85%
Веселин Анчев Киров	5 250 686	8,85%
Цветан Борисов Алексиев	5 250 686	8,85%
Чавдар Велизаров Димитров	5 250 686	8,85%
Явор Людмилов Джонев	5 250 686	8,85%
Георги Първанов Маринов	5 250 686	8,85%
Красимир Невелинов Божков	5 250 686	8,85%
Огнян Пламенов Чернокожев	3 727 730	6,28%



1.2 Органи на управление

Сирма Груп Холдинг АД е с едностепенна система на управление - Съвет на директорите.

Съветът на директорите към 31.12.2015 г. включва следните членове:

Чавдар Велизаров Димитров
Цветан Борисов Алексиев
Атанас Костадинов Киряков
Георги Първанов Маринов
Цветомир Ангелов Досков
Саша Константинова Безуханова – независим член
Петър Борисов Статев – независим член
Йордан Стоянов Недев – независим член

Начин на определяне на мандатът на Съвета на директорите: 2 години от датата на вписване.

Мандатът на настоящия Съвета на директорите е до 10.12.2016 година.

Към Съвета на директорите са изградени следните Комитети:

Комитет по инвестициите и риска

Комитет по възнагражденията

Комитет по оповестяване на информацията

На първото Общо събрание на акционерите ще бъде избран и одитен комитет.

Участието на членовете на СД в капитала на дружеството е, както следва:

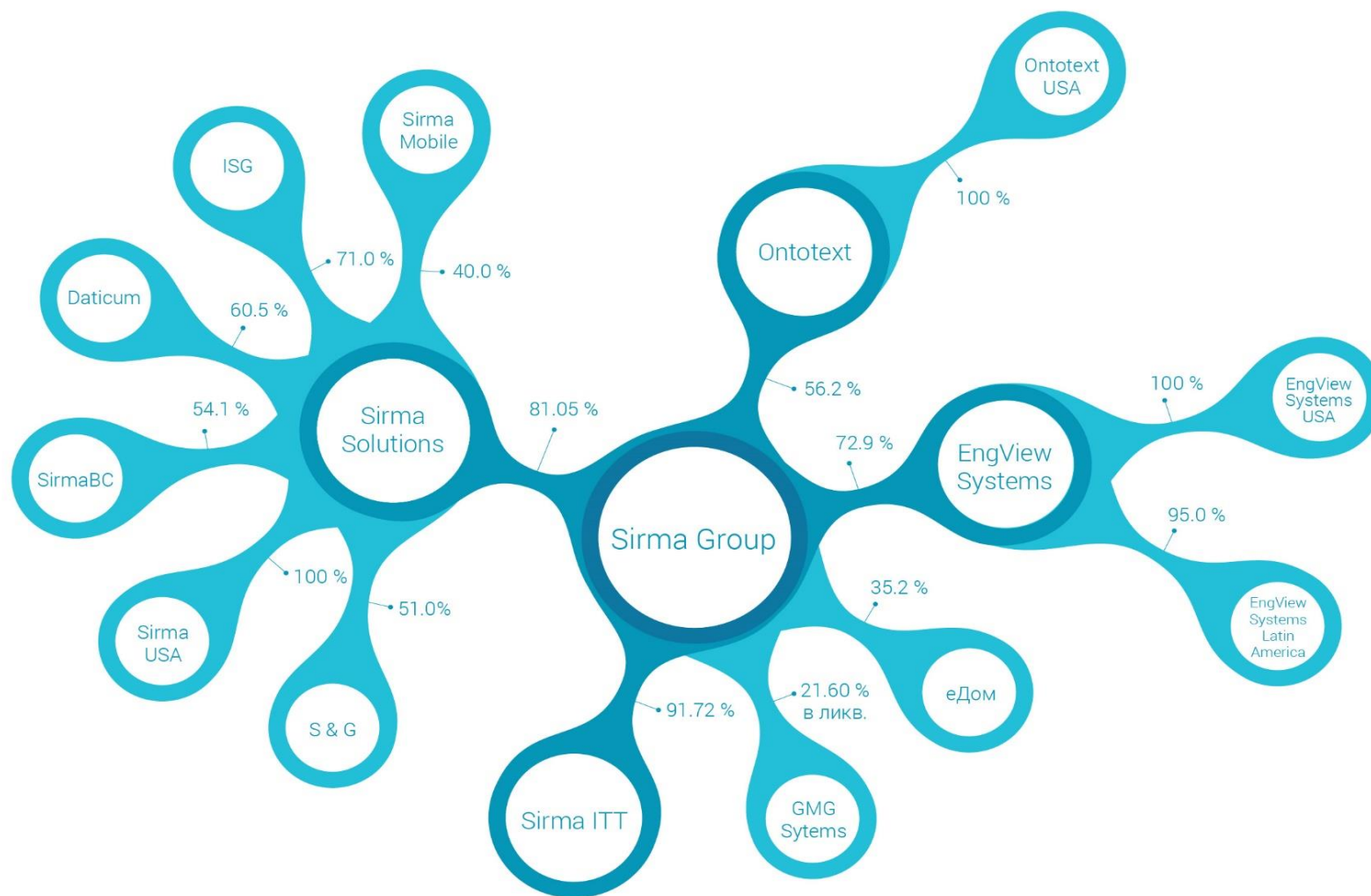
Акционери	Брой акции	Брой	Номинал	Стойност	% в
	към	акции към			
	31.12.2015	31.12.2014			
Атанас Костадинов Киряков	5250686	5250686	1 лв.	5 250 686 лв.	8,85%
Георги Първанов Маринов	5250686	5250686	1 лв.	5 250 686 лв.	8,85%
Цветан Борисов Алексиев	5250686	5250686	1 лв.	5 250 686 лв.	8,85%
Чавдар Велизаров Димитров	5250686	5250686	1 лв.	5 250 686 лв.	8,85%
Йордан Стоянов Недев	3333	0	1 лв.	3 333 лв.	0,01%
Общо	21006077	21002744		21 006 077 лв.	35,39%

Изпълнителен директор на Сирма Груп Холдинг АД е Цветан Борисов Алексиев.

1.3 Структура на групата и предмет на дейност

Структурата на Групата включва СИРМА ГРУП ХОЛДИНГ АД като дружество – майка и посочените по-долу дружества:





Дъщерни дружества на „Сирма Груп Холдинг“ АД

Предприятие	Стойност на инвестицията към 31.12.2015 (в хил. лв.)	Процент от капитала към 31.12.2015	Стойност на инвестицията към 31.12.2014 (в хил. лв.)	Процент от капитала към 31.12.2014	Промени 2015 г. (в хил. лв.)
„Сирма Солюшънс“ АД	35028	81,05%	35028	81,44%	0
„Сирма Ай Ти Ти“ АД	6895	91,72%	6895	100,00%	0
"Онтотекст" АД	8672	56,21%	8672	56,21%	0
„ЕнгВю Системс София“ ЕАД	50	72,90%	50	82,92%	0
Общо	50645		50645		0

Дъщерни дружества на „Сирма Солюшънс“ АД

Предприятие	Стойност на инвестицията към 31.12.2014 хил. лв	Процент от капитала към 31.12.2014	Стойност на инвестицията към 31.12.2015 хил. лв	Процент от капитала към 31.12.2015	Промени 2015 г. хил.лв
„Сирма Бизнес Консултинг“ АД	1256	0,5408	1256	54,08%	0
„Датикум“ АД	1335	0,58	1394	60,50%	0
"Сирма" САЩ	15728	1	17629	100,00%	1901
"Панатон Софтуер" САЩ	3	1	0	0,00%	-3
S&G Technology Services Ltd., UK	117	0,51	117	51,00%	0
"Сирма Ай Ес Джи" ООД		0,4535	4	0,71	1
Общо, хил. лв	18442		20399		1898

Дъщерни на „Онтотекст“ АД

Предприятие	Стойност на инвестицията към 31.12.2014 хил.лв	Процент от капитала към 31.12.2014	Стойност на инвестицията към 31.12.2015 хил.лв	Процент от капитала към 31.12.2015	Промени 2015 г. хил.лв
Онтотекст САЩ	30040	100%	30040	100%	-

Дъщерни на „ЕнгВю Системс София“ ЕАД

Предприятие	Стойност на инвестицията към 31.12.2014	Процент от капитала към 31.12.2014	Стойност на инвестицията към 31.12.2015	Процент от капитала към 31.12.2015	Промени 2015
„ЕнгВю Системс Латинска Америка“, Бразилия	7	95%	7	95%	-
ЕнгВю Системс USA			9	1	9
Общо, хил. лв	7		16		-

Поради малозначителност не участват в консолидацията.



Асоциирани на „Сирма Груп Холдинг“ АД

Предприятие	Стойност на инвестицията към 31.12.2015 (в хил. лв.)	Процент от капитала към 31.12.2015	Стойност на инвестицията към 31.12.2014 (в хил. лв.)	Процент от капитала към 31.12.2014	Промени 2015 г. (в хил. лв.)
GMG Systems (в ликвидация)	230	21,60%	365	34,20%	-135
Е-Дом Мениджмънт ООД	7	35,00%	7	35,00%	0
Общо	237		372		-135

Асоциирани и други на „Сирма Солюшънс“ АД

Предприятие	Стойност на инвестицията към 31.12.2014	Процент от капитала към 31.12.2014	Стойност на инвестицията към 31.12.2015	Изменение	Консолидиран процент от капитала към 31.12.2015
„СЕП България“ АД (други финансови активи)	0	5,78%	469	469	5,29%
"Сирма Мобайл" АД	20	0,4	20	0	0,3317
Конс. балансова стойност	20		489		

ДЪЩЕРНИ ДРУЖЕСТВА:

„Сирма Солюшънс“ АД е дъщерно дружество на СИРМА ГРУП ХОЛДИНГ АД, като контролът е придобит и упражняван чрез прякото участие на дружеството-майка в собствеността на „Сирма Солюшънс“ АД.

Основният предмет на дейност на това дъщерно дружество е: ПРОЕКТИРАНЕ, РАЗРАБОТВАНЕ, МАРКЕТИНГ, ПРОДАЖБА, ВНЕДРЯВАНЕ, ОБУЧЕНИЕ И СЪПРОВОЖДАНЕ НА СОФТУЕРНИ ПРОДУКТИ И ЦЯЛОСТНИ РЕШЕНИЯ, ВКЛЮЧИТЕЛНО УПРАВЛЕНИЕ НА СОФТУЕРНИ ПРОЕКТИ, КОНСУЛТАНТСКИ УСЛУГИ В СФЕРАТА НА ИНФОР-МАЦИОННИТЕ И КОМУНИКАЦИОННИ ТЕХНОЛОГИИ, СЧЕТОВОДНИ УСЛУГИ И ВСЯКА ДРУГА, НЕЗАБРАНЕНА ОТ ЗАКОНА ДЕЙНОСТ.

Размер на капитала: 31 085 890 лв.

„ЕнгВю Системс София“ АД е дъщерно дружество на СИРМА ГРУП ХОЛДИНГ АД, като контролът е придобит и упражняван чрез прякото участие на дружеството-майка в собствеността на ЕнгВю Системс София“ АД.

Основният предмет на дейност на това дъщерно дружество е: РАЗРАБОТКА, ВНЕДРЯВАНЕ И ПОДДРЪЖКА НА СОФТУЕРНИ И ХАРДУЕРНИ ПРОДУКТИ И СИСТЕМИ.

Размер на капитала: 68 587 лв.

„Сирма Ай Ти Ти“ АД е дъщерно дружество на СИРМА ГРУП ХОЛДИНГ АД, като контролът е придобит и упражняван чрез прякото участие на дружеството-майка в собствеността на

„Сирма Ай Ти Ти“ ЕАД, считано от 30.06.2014 г. До този период е било, както следва – до 1.06.2014 г. дъщерно дружество на Сирма Солюшънс АД, от 01.06.2014 г. до 30.06.2014 г. групата губи контрола върху дружеството, тъй като е придобито от американско лице, на 30.06.2014 г. СГХ придобива 100% от дружеството.



Основният предмет на дейност на „Сирма Ай Ти Ти“ ЕАД е: РАЗРАБОТКА, ВНЕДРЯВАНЕ И ПОДДРЪЖКА НА СОФТУЕРНИ ПРОДУКТИ И СИСТЕМИ, ПОКУПКА НА ВЕЩИ И СТОКИ С ЦЕЛ ПРОДАЖБА В ПЪРВОНАЧАЛЕН, ПРЕРАБОТЕН ИЛИ ОБРАБОТЕН ВИД, ВЪНШНОИКОНОМИЧЕСКА И ВЪНШНО-ТЪРГОВСКА ДЕЙНОСТ, МАРКЕТИНГОВА, МЕНИДЖЪРСКА, ЛИЗИНГОВА ДЕЙНОСТ, ТЪРГОВСКО ПРЕДСТАВИТЕЛСТВО И АГЕНТ-СТВО НА БЪЛГАРСКИ И ЧУЖДЕСТРАННИ ФИЗИЧЕСКИ И ЮРИДИЧЕСКИ ЛИЦА, ТРАНСПОРТНА ДЕЙНОСТ - ПРЕВОЗИ В СТРАНАТА И ЧУЖБИНА НА ТОВАРИ И ПЪТНИЦИ, ВЪТРЕШЕН И МЕЖДУНАРОДЕН ТУРИЗЪМ, ХОТЕЛИЕРСТВО И РЕСТО-РАНТЬОРСТВО /ПРИ СПАЗВАНЕ НА УСТАНОВЕНИЯ РАЗРЕШИТЕЛЕН РЕЖИМ/, РЕКЛАМНА, ИМПРЕСАРСКА, ИНФОРМАЦИОННА И ПРОГРАМНА ДЕЙНОСТ, ИЗВЪРШВАНЕ И ОРГАНИЗИРАНЕ НА РАЗРЕШЕНИТЕ ОТ ЗАКОНА УСЛУГИ НА БЪЛГАРСКИ И ЧУЖДЕСТРАННИ ФИЗИЧЕСКИ И ЮРИДИЧЕСКИ ЛИЦА, СДЕЛКИ С НЕДВИЖИМИ ИМОТИ И НАЕМНИ ОТНОШЕНИЯ, СТРОИТЕЛНО-РЕМОНТНА, ПРОЕКТАНТСКА ДЕЙНОСТ.

Размер на капитала: 1 410 460 лв.

„Онтотекст“ АД е дъщерно дружество на СИРМА ГРУП ХОЛДИНГ АД като контролът е придобит и упражняван чрез прякото участие на дружеството-майка в собствеността на „Онтотекст“ АД. „Онтотекст“ АД придобива статут на дъщерно дружество от 14.03.2014 г. като до този период е било асоциирано дружество.

Основният предмет на дейност на „Онтотекст“ АД е: ИЗВЪРШВАНЕ НА НАУЧНОИЗСЛЕДОВАТЕЛСКА ДЕЙНОСТ, РАЗРАБОТВАНЕ НА ТЕХНОЛОГИИ, СВЪРЗАНИ С ПРЕДСТАВЯНЕ (KR) И КОМПЮТЪРНА ЛИНГВИСТИКА (CL/NLP), ДОСТАВЯНЕ НА СОФТУЕР ЗА УПРАВЛЕНИЕ НА ЗНАНИЯ(KM), СЕМИНАРЕН УЕБ (SEMANTIC WEB) И УЕБ УСЛУГИ (WEB SERVICES) И ВСЯКА ДРУГА ДЕЙНОСТ, ПОЗВОЛЕНА ОТ ЗАКОНА.

Размер на капитала: 15 225 771 лв.

ДРУГИ ДРУЖЕСТВА В ГРУПАТА:

„Сирма Бизнес Консултинг“ АД е дъщерно дружество на СИРМА ГРУП ХОЛДИНГ АД, като контролът върху него е придобит и упражняван чрез „СИРМА СОЛЮШЪНС“ АД.

Основният предмет на дейност на „Сирма Бизнес Консултинг“ АД е: ОСЪЩЕСТВЯВАНЕ НА ТЪРГОВИЯ В РЕПУБЛИКА БЪЛГАРИЯ И В ЧУЖБИНА, ДОСТАВКА И ВНЕДРЯВАНЕ НА ИНТЕГРИРАНИ СОФТУЕРНИ РЕШЕНИЯ, СИСТЕМНА ИНТЕГРАЦИЯ НА ИНФОРМАЦИОННИ СИСТЕМИ, ИЗГРАЖДАНЕ НА ВРЪЗКИ И ИНТЕРФЕЙСИ, ПРОЕКТИРАНЕ, РАЗРАБОТКА И ПОДДРЪЖКА НА ИНФОРМАЦИОННИ СИСТЕМИ, ЕЛЕКТРОННИ РЕГИСТРИ И ТЕХНИЧЕСКИ РЕШЕНИЯ, ОБМЕН НА ПРОТОКОЛИ, ДАННИ И ТЯХНАТА ТРАНСФОРМАЦИЯ, ПРОЕКТИРАНЕ, РАЗРАБОТКА, ВНЕДРЯВАНЕ И ПОДДРЪЖКА НА СИСТЕМИ ЗА СЪЗДАВАНЕ НА ОТЧЕТИ, СПРАВКИ И ИНФОРМАЦИЯ НЕОБХОДИМА ЗА УПРАВЛЕНИЕТО, ИЗГРАЖДАНЕ И ПОДДРЪЖКА НА ЦЕНТРОВЕ ЗА ДАННИ И СЕРВИЗЕН ЦЕНТЪР ЗА ORACLE И FLEX CUBE С ОСИГУРЯВАНЕ НА РЕЗЕРВИРАНЕ И ПРЕДОСТАВЯНЕ НА РЕЗЕРВИРАНОСТ НА РАБОТЕЩИ СИСТЕМИ, АУТСОРСИНГ НА ИТ ДЕЙНОСТИ, ИТ КОНСУЛТАНТСКИ УСЛУГИ И ОБУЧЕНИЕ, ПРОЕКТИРАНЕ, АНАЛИЗИ, КОНСУЛТАНТСКА ДЕЙНОСТ, РАЗРАБОТВАНЕ НА ПРОГРАМИ И УПРАВЛЕНИЕ НА ПРОЕКТИ И ЗА ORACLE И FLEX CUBE БАЗИРАНИ ПРОДУКТИ И СИСТЕМИ, БАНКОВИ СИСТЕМИ КОНСУЛТАЦИИ И ОБУЧЕНИЕ, ВСИЧКИ ТЕ БАЗИРАНИ НА ORACLE С I-FLEX, КАКТО И ВСЯКА ДРУГА ДЕЙНОСТ, НЕЗАБРАНЕНА ОТ ЗАКОНА.

Размер на капитала: 2 539 768 лв.

„Датикум“ АД е дъщерно дружество на СИРМА ГРУП ХОЛДИНГ АД, като контролът върху него е придобит и упражняван чрез „СИРМА СОЛЮШЪНС“ АД.

Основният предмет на дейност на „Датикум“ АД е: ОПЕРИРАНЕ НА ЦЕНТЪР ЗА ДАННИ. ПРЕДОСТАВЯНЕ НА УСЛУГИ ПО КОЛОКАЦИЯ, ХОСТИНГ, ВИРТУАЛИЗАЦИЯ И КОНСОЛИДАЦИЯ НА СЪРВЪРНИ СИСТЕМИ, ОТДАВАНЕ ПОД НАЕМ НА ХАРДУЕР, КОМУНИКАЦИОННИ И МРЕЖОВИ УСЛУГИ, ИЗГРАЖДАНЕ И ОПЕРИРАНЕ НА РЕЗЕРВНИ ЦЕНТРОВЕ ЗА ДАННИ, УСЛУГИ ПО АРХИВИРАНЕ И СЪХРАНЯВАНЕ НА ИНФОРМАЦИЯ. ПРЕДОСТАВЯНЕ НА УСЛУГИ ПО ИЗГРАЖДАНЕ И ПОДДРЪЖКА НА ХАРДУЕРНИ И СОФТУЕРНИ СИСТЕМИ, ИЗГРАЖДАНЕ НА ЦЕНТРОВЕ ЗА ДАННИ, СИСТЕМНА ИНТЕГРАЦИЯ, ИЗГРАЖДАНЕ НА ТЕСТОВИ СРЕДИ И ВСЯКА ДРУГА НЕЗАБРАНЕНА ОТ ЗАКОНА ДЕЙНОСТ.

Размер на капитала: 2 302 049 лв.

„Сирма Ай Ес Джи“ ООД е дъщерно дружество на СИРМА ГРУП ХОЛДИНГ АД, като контролът върху него е придобит и упражняван чрез „СИРМА СОЛЮШЪНС“ АД.

Основният предмет на дейност на „Сирма Ай Ес Джи“ ООД е: РАЗРАБОТКА НА ИНФОРМАЦИОННИ ТЕХНОЛОГИИ В ОБЛАСТТА НА ФИНАНСОВАТА И ЗАСТРАХОВАТЕЛНА СФЕРА, СИСТЕМИ ЗА



УПРАВЛЕНИЕ НА ЗАСТРАХОВАНЕТО И СВЪРЗАНИТЕ С НЕГО СИСТЕМИ ЗА УПРАВЛЕНИЕ И РАБОТА С ДОКУМЕНТИ, КВАЛИФИЦИРАНА ИНФОРМАЦИЯ, ФИНАНСОВА ИНФОРМАЦИЯ И УПРАВЛЕНИЕ НА ТРАНЗАКЦИИ, СИСТЕМНА ИНТЕГРАЦИЯ, ИЗГРАЖДАНЕ НА ТЕСТОВИ И ПРОДУКЦИОННИ СРЕДИ, КОНСУЛТАЦИИ В ОБЛАСТТА НА ИНФОРМАЦИОННИТЕ СИСТЕМИ ЗА ЗАСТРАХОВАНЕ, КОМУНИКАЦИОННИ УСЛУГИ, КАКТО И ИЗВЪРШВАНЕ НА ВСЯКА ДРУГА ДЕЙНОСТ, НЕЗАБРАНЕНА ОТ ЗАКОНА, СЛЕД СНАБДЯВАНЕ С НЕОБХОДИМИТЕ РАЗРЕШЕНИЯ, В СЛУЧАИТЕ, В КОИТО СЕ ПРЕДВИЖДАТ ТАКИВА ОТ ДЕЙСТВАЩОТО ЗАКОНОДАТЕЛСТВО НА РЕПУБЛИКА БЪЛГАРИЯ.

Размер на капитала: 5 000 лв.

SIRMA USA е дъщерно дружество на СИРМА СОЛЮШЪНС на територията на Съединените Американски щати, като контролът върху тях е придобит и се осъществява от „Сирма Солюшънс“ АД.

Предметът на дейност на SIRMA USA е: МЕНИДЖМЪНТ НА АВТОРСКИ ПРАВА ВЪРХУ СОФТУЕР, МЕНИДЖМЪНТ И МАРКЕТИНГ НА СОФТУЕРНИ УСЛУГИ И РАЗРАБОТКА И ВНЕДРЯВАНЕ НА СОФТУЕРНИ ПРОДУКТИ, ИЗВЪРШВАНЕ НА СОФТУЕРНИ УСЛУГИ И ДР.

След вливането на Панатон Софтуер Inc към нея тя се превръща и в СПЕЦИАЛИЗИРАНА В РАЗРАБОТВАНЕ НА СОФТУЕР, СИСТЕМНА ИНТЕГРАЦИЯ И ПРОДУКТОВ ДИЗАЙН. ОСНОВНИТЕ ВЕРТИКАЛИ, ВЪРХУ КОИТО КОМПАНИЯТА СЕ ФОКУСИРА СА: СИСТЕМИ ЗА НУЖДИТЕ НА ЗДРАВЕОПАЗВАНЕТО, БИЗНЕС СИСТЕМИ ЗА НУЖДИТЕ НА АВТОМОБИЛНИТЕ ДИЛЪРИ, ВГРАДЕН СОФТУЕР (EMBEDDED SOFTWARE), МОБИЛНИ ТЕХНОЛОГИИ, СИСТЕМИ ЗА ЛОЯЛНОСТ фирма, използвайки екипи на Сирма Солюшънс, е изпълнила много десетки успешни проекти за множество клиенти в САЩ.

Капитал: 15 730 408 лв.

ONTOTEXT USA е дъщерно дружество на ОНТОТЕКСТ АД на територията на САЩ. ОНТОТЕКСТ USA подпомага и допълва маркетинг и бизнес развитието на ОНТОТЕКСТ АД, с цел разширяване на дейността на компанията в Северна Америка.

Капитала: 30 040 лв.

S&G TECHNOLOGY SERVICES INC. е дъщерно дружество на Групата на територията на UK, като контролът върху него е придобит и се осъществява от „Сирма Солюшънс“ АД.

S&G Technology Services е една от най-новите компании в портфолиото на Сирма Груп Холдинг, със седалище и основна дейност във Великобритания. Компанията предоставя консултиране и технологични решения за оптимизиране на софтуерните системи, използвани от банковите институции. Компанията разполага със значителна експертиза в банковия сектор.

S&G TECHNOLOGY SERVICES РАЗРАБОТВА СПЕЦИФИЧНИ РЕШЕНИЯ, СВЪРЗАНИ СЪС СПЕЦИФИЧНИТЕ ЗА БАНКОВИЯ СЕКТОР РЕГУЛАТОРНИ РАМКИ, МОБИЛНИ ПЛАЩАНИЯ, СОФТУЕРНА СИГУРНОСТ И ДР.

Освен със значителна експертиза в банковия сектор, S&G Technology Services се отличава и със своята гъвкавост, иновативност, и изработване на специфични решения с дълготрайно влияние върху бизнеса.

Размер на капитала: 10 GBP.

Поради малозначителност все още не участва в консолидацията.

EngView USA – търговско дружество на ЕнгВю Системс София АД.

АСОЦИИРАНИ ДРУЖЕСТВА

GMG Systems Inc. (в процес на ликвидация) е джоинт венчър на Сирма Груп Холдинг, основана пред 2003г. Компанията е специализирана в проектиране, производство и монтаж на пълна гама от паркинг оборудване. Продуктовата гама включва разплащателни паркинг системи, автомат за издаване на билети, автомобилни бариери, системи за видеонаблюдение и запис, паркометри за заплащане на улично паркиране и др.

Някои от функционалностите на продуктите са: обработване на видео изображения, аудио възпроизвеждане в реално време, уеб базиран потребителски интерфейс и дистанционно управление, интеграция на различни видове съоръжения за паркиране, картови системи за достъп, и др.

„Сирма Мобайл“ АД е асоциирано дружество на „Сирма Груп Холдинг“ АД като контролът върху инвестицията в това дружество се осъществява от „Сирма Солюшънс“ АД.



Предметът на дейност на „Сирма Мобайл“ АД е: ПРОЕКТИРАНЕ, РАЗРАБОТВАНЕ, ПРОДАЖБА И ВНЕДРЯВАНЕ НА МОБИЛНИ ТЕХНОЛОГИИ И СОФТУЕР, УПРАВЛЕНИЕ НА МОБИЛНИ ТЕХНОЛОГИИ, КОНСУЛТАНТСКИ УСЛУГИ В СФЕРАТА НА КОМУНИКАЦИОННИТЕ ТЕХНОЛОГИИ, КАКТО И ВСЯКА ДРУГА ДЕЙНОСТ, КОЯТО НЕ Е ЗАБРАНЕНА ОТ ЗАКОНА, В СЛУЧАЙ ЧЕ ЗА НЯКОЯ ОТ ДЕЙНОСТИТЕ СЕ ИЗИСКВА РАЗРЕШЕНИЕ ИЛИ ЛИЦЕНЗ СЛЕД ПОЛУЧАВАНЕ НА СЪЩИТЕ.

В допълнение по договор за учредяване са създадени следните:

- **Дружество по ЗЗД „Сирма-Интерконсулт“** е създадено с Договор за учредяване на консорциум от 23.12.2011 г. между „Сирма Солюшънс“ АД и „Интерконсулт България“ ООД, ЕИК 121026857, при равно дялово участие, за участие в обявената от Министерството на транспорта, информационните технологии и съобщенията, поръчка с предмет "Развитие на административното обслужване по електронен път";
- **Дружество по ЗЗД "Сирма"**, ЕИК 175549302, създадено с Договор за учредяване на консорциум от 15.09.2008 г. между „Сирма Солюшънс“ АД и „Сирма Ай Ти Ти“ ЕАД, при равно дялово участие и за участие в открита процедура по възлагане на обществена поръчка с предмет: "Изграждане на национална система за цялостно управление на акцизите от митническата администрация";
- **Дружество по ЗЗД "Сирма ПИ"**, ЕИК 176845090, създадено с договор за учредяване на Консорциум от 24.03.2015 г. и с дейност: Извършване на пълен реинженеринг на административната дейност на Национален съвет по цени и реимбурсиране на лекарствените продукти (НСЦРЛП) с цел, преход към извършване на административната дейност по обработка на информацията изцяло в електронна форма. Доставка на АИС, създаване и внедряване на средства за достъп до регистрите на НСЦРЛП, вкл. ПЛС“, възлагана в изпълнение на проект "Национален съвет по цени и реимбурсиране на лекарствените продукти - ефективна и модерна администрация в услуга на гражданите и бизнеса".

ОСНОВНИ ПОКАЗАТЕЛИ НА СТОПАНСКАТА СРЕДА

Основните показатели на стопанската среда, които оказват влияние върху дейността на дружеството, за периода 2013 - 2015г. са представени в таблицата по-долу:

Показател	2015	2014	2013
БВП в млн. лева	62,307	80,842	78,115
Реален растеж на БВП	2,90%	1,30%	0,90%
Инфлация в края на годината	-0,10%	-1,40%	0,90%
Среден валутен курс на щатския долар за годината	1,76441	1,47419	1,47355
Валутен курс на щатския долар в края на периода	1,79007	1,60841	1,41902
GBP/BGN средно за годината	2,696717	2,42721	2,33839
GBP/BGN в края на годината	2,65021	2,5001	2,33839
Основен лихвен процент в края на периода	0,01%	0,02%	0,02%
Безработица (в края на периода)	8,30%	10,60%	12,90%



ОСНОВНИ СЪБИТИЯ ПРЕЗ 2015 Г.

Следните събития от съществено значение в групата са станали до края на четвъртото тримесечие на 2015 г.:

Вливане на Панатон Софтуер Инк. към Сирма САЩ.

Считано от 16.01.2015 г., „Pananton Software“ Inc, със седалище и адрес на управление: САЩ, щата Айдахо 83707, ул. Норт 9та номер 202, в което „Сирма Солюшънс“ АД е притежавало 100.00% от капитала с предмет на дейност: мениджмънт на авторски права върху софтуер, мениджмънт и маркетинг на софтуерни услуги и разработка и внедряване на софтуерни продукти, извършване на софтуерни услуги и др., се влива в „Сирма USA“, (;рег. номер): 4757972, със седалище и адрес на управление: САЩ, щата Делауеър, 16192 Коустъл Хайуей, гр. Люис. В резултат на вливането „Pananton Software“ Inc се прекратява.

Сирма Солюшънс АД

„Сирма Солюшънс“ АД е продало 13956 броя собствени акции клас „А“. Продажбата е осъществена по номинална стойност от 10 (десет) лева.

„Сирма Ай Ти Ти“ АД

На 10.03.2015 г са сключени договори за покупко-продажба и са джиросани 4634 броя акции клас А на служители на Дружеството. Продажната цена на акциите е в размер на номиналната стойност – 10 (десет) лева за една акция. На 15.04.2015 г. е проведено извънредно общо събрание на акционерите, на което е взето решение за приемане на нов Устав на дружеството, който да отразява промяната от Еднолично АД в Акционерно дружество, което е вписано в Търговския регистър.

На 19.05.2015 г. е проведено общо събрание на акционерите на „Сирма Ай Ти Ти“ АД, на което се взема решение капиталът на дружеството да се увеличи с парична вноска чрез издаване на нови 2024 броя броя обикновени поименни акции, с право на глас, с номинална стойност 10 (десет) лев и емисионна стойност от 49,60 лева. Капиталът се увеличава, на основание чл.195 от ТЗ, под условието, че новоемитираните акции бъдат записани от определени акционери-физически лица.

На 16.12.2015 г. са продадени 4634 бр. акции от собствените акции на дружеството, с което се променя участието в капитала на тази дъщерна компания от 94,95% на 91,72 %.

„GMG Systems“ Inc

На 04.03.2015 г. е сключен договор между „Сирма Груп Холдинг“ АД и „GMG Systems“ Inc., за обратното изкупуване на 961540 броя акции, които „Сирма Груп Холдинг“ АД притежава от капитала на „GMG Systems“ Inc. Съгласно договора, „Сирма Груп Холдинг“ АД прехвърля за срок от две години, считано от 05.03.2015 г. 961540 броя акции, разделени на месечни траншове от 38462 броя акции. Цената, на която е изкупуват акциите е в размер на 350 000 щатски долара и е платима на равни месечни вноски.

През май 2015 г. е обявена ликвидация на дружеството.

„ЕнгВю САЩ“

На 30.03.2015 г. е регистрирано ново дъщерно дружество със 100% участие в капитала на ЕнгВю Системс София АД.

Успешно приключило първично публично предлагане на акциите и увеличение на капитала „Сирма Груп Холдинг“ АД

Първичното публичното предлагане на акции от увеличението на капитала на „Сирма Груп Холдинг“ АД приключи успешно при следните резултати:

- Дата на приключване на публичното предлагане – 21.10.2015 г.



- Брой записани и платени акции от увеличението на капитала – 9 523 362.
- Сума получена от записаните и платени акции по набирателна сметка открита в „УниКредит Булбанк“ АД – 11 428 034,40 лева.

След успешното първично публично предлагане е подадено заявление за увеличение на капитала на „Сирма Груп Холдинг“ АД до Търговски Регистър с входящ номер 20151026163357, вписано на 30.10.2015 г. Капиталът на дружеството е увеличен от 49 837 216 лв. на 59 360 518 лв.

Придобиване на 20% от капитала на „Сирма Ай Ес Джи“ ООД – дъщерно дружество на „Сирма Солюшънс“ АД

На 27 ноември 2015 г. е вписано придобиването на още 20% от капитала на „Сирма Ай Ес Джи“ ООД по предварителен договор за придобиване на дялове. С това придобиване участието на „Сирма Солюшънс“ АД се увеличи от 51% на 71% участие в капитала.

2/ ОСНОВНИ ПОЛОЖЕНИЯ ОТ СЧЕТОВОДНАТА ПОЛИТИКА НА ГРУПАТА

2.1. База за изготвяне на междинния консолидиран финансов отчет

Междинният консолидиран финансов отчет на „Сирма Груп Холдинг“ АД е изготвен в съответствие със законодателството на РБългария и с всички Международни стандарти за финансови отчети (МСФО), които се състоят от: стандарти за финансови отчети и от тълкувания на Комитета за разяснения на МСФО (КРМСФО), одобрени от Съвета по Международни счетоводни стандарти (СМСС), и Международните счетоводни стандарти и тълкуванията на Постоянния комитет за разясняване (ПКР), одобрени от Комитета по Международни счетоводни стандарти (КМСС), които ефективно са в сила на 1 януари 2015 г., и които са приети от Комисията на Европейския съюз.

Той дава вярна и честна представа за размера на нетните активи, финансовата позиция и резултатите от дейността на групата в съответствие с тези изисквания.

За текущата финансова година Групата е приела всички нови и/или ревизирани стандарти и тълкувания, издадени от Съвета по Международни счетоводни стандарти (СМСС) и респ. От Комитета за разяснения на МСФО, които са били уместни за нейната дейност.

От възприемането на тези стандарти и/или тълкувания, в сила за годишни периоди започващи на 1 януари 2015 г., не са настъпили промени в счетоводната политика на дружеството, освен някои нови и разширяването на вече установени оповестявания, без това да доведе до други промени - в класификацията или оценката на отделни отчетни обекти и операции.

Към датата на издаване на този финансов отчет са издадени, но не са все още в сила за годишни периоди, започващи на 1 януари 2015 г., няколко нови стандарти и разяснения, както и променени стандарти и разяснения, които не са били приети за по-ранно приложение от дружеството. От тях ръководството е преценило, че следните биха имали потенциален ефект в бъдеще за промени в счетоводната политика и класификацията и стойностите на отчетни обекти във финансовите отчети на дружеството за следващи периоди, а именно:

МСФО 9 Финансови инструменти (в сила за годишни периоди от 01.01.2018 г. - не е приет от ЕК). Този стандарт е нов стандарт за финансовите инструменти. Крайното му предназначение е да замести изцяло МСС 39. Проектът на подмяната с новия стандарт е преминал през три фази: Фаза 1 Класификация и оценяване на финансовите активи и пасиви; Фаза 2 Счетоводно отчитане на хеджирането; и Фаза 3 Методология на



определяне на обезценката. Понастоящем МСФО 9 е издаван на четири пъти, през м.ноември 2009 г., през м.октомври 2010 г., през м.ноември 2013 г. и окончателно през м.юли 2014 г.

Фаза 1 Класификация и оценяване на финансовите активи и пасиви - с първите издания той подменя тези части на МСС 39, които се отнасят за класификацията и оценката на финансовите инструменти. Той установява нови принципи, правила и критерии за класификация, оценка и отписване на финансовите активи и пасиви, вкл. хибридните договори. МСФО 9 въвежда изискване класификацията на финансовите активи да бъде правена на база бизнес модела на предприятието за тяхното управление и на характеристиките на договорените парични потоци на съответните активи. Определя само две основни категории оценки – по амортизируема и по справедлива стойност. Новите правила ще доведат до промени основно в отчитането на финансови активи като дългови инструменти и на финансови пасиви приети за отчитане по справедлива стойност през текущите печалби и загуби (за кредитния риск). Особеност при класификацията и оценъчния модел за финансовите активи по справедлива стойност е добавената категория – с оценка по справедлива стойност през другия всеобхватен доход (за някои дългови и капиталови инструменти).

Фаза 2 Счетоводно отчитане на хеджирането – за целта е приета нова глава към МСФО 9, с която се въвежда нов модел за счетоводно отчитане на хеджирането, който позволява последователно и цялостно отразяване на всички финансови и нефинансови рискови експозиции, обект на операции по хеджиране, и от друга – по-добро представяне на дейностите по управление на риска във финансовите отчети, особено на връзката им с хеджиращите сделки и на обхвата и вида документация, която да се използва. Също така са подобрени изискванията към структурата, съдържанието и подхода на представяне на оповестяванията по хеджирането. Допълнително, въведена е опцията отчитането на промените в справедливата стойност на собствените дългове, оценявани по справедлива стойност през печалбата или загубата, но в частта, дължаща се на промени в качеството на собствената кредитоспособност на дружеството, да се представя в другия всеобхватен доход вместо в печалбата или загубата. Предприятия, прилагащи МСС 39, ще могат да приемат като политика тази опция, а също така, те ще могат да продължат да прилагат изискванията за счетоводното отчитане на хеджиране на справедлива стойност на лихвена експозиция според изискванията на МСС 39, дори и след като МСФО 9 влезе в сила.

Фаза 3 Методология на определяне на обезценката - промяната предлага приложение на модела на „очаквана загуба“, съгласно който всички очаквани загуби се признават през целия живот на един амортизируем финансов инструмент, а не само при изкристализирането на събитие, както е в сегашния модел по МСС 39. С промените на МСФО 9 от м.юли 2014 г. стандартът е окончателен и се определя датата му на влизане да бъде 1 януари 2018 г.;

- *МСФО 7 (променен) Финансови инструменти: Оповестявания – относно облекчението за преизчислението на сравнителни периоди и свързаните с тях оповестявания при прилагането на МСФО 9* (в сила за годишни периоди от 01.01.2018 г. - не е приет от ЕК). Тази промяна е свързана с въвеждане на облекчение относно необходимостта от преизчисление на сравнителните финансови отчети и възможността за предоставяне на модифицирани оповестявания при преминаването от МСС 39 към МСФО 9 (когато това се случи) според датата на прилагане на стандарта от дружеството и дали то избира опцията да преизчисли предходни периоди;
- *МСФО 10 (променен) Консолидирани финансови отчети и МСС 28 (променен) Инвестиции в асоциирани и съвместни предприятия* - относно продажба или вноска на активи между инвеститор и негово асоциирано или съвместно предприятие (в сила за годишни периоди от 01.01.2016 г. – не са приети от ЕК). Тази промяна възниква във връзка с непоследователност между изискванията и правилата на МСФО 10 и на МСС 28 (ревизиран 2011 г.) в случаите транзакции от инвеститор към негово асоциирано или съвместно дружество. С нея основно се пояснява, че при транзакциите, които по съдържание са продажба или вноска на съвкупност от активи, но не са цялостен бизнес – печалбата или загубата се признава частично само до размера на дела на несвързаните инвеститори, а в случаите, когато транзакциите по същество са продажба или вноска на активи, които са бизнес по смисъла на МСФО 3 – печалбата или загубата се признава изцяло;
- *МСФО 11 (променен) Съвместни споразумения* - относно отчитане на придобиване на дялове в съвместни дейности (в сила за годишни периоди от 01.01.2016 г. – не е приет от ЕК). Това допълнение основно уточнява, че при придобиването от страна на инвеститор на дялове в съвместна дейност, която по съдържание представлява бизнес, следва да се прилагат изискванията и правилата на МСФО 3 за бизнес комбинации;
- *МСФО 15 Приходи по договори с клиенти* (в сила за годишни периоди от 01.01.2017 г. - не е приет от ЕК). Този стандарт е изцяло нов стандарт. Той въвежда цялостен комплекс от принципи, правила и подходи за признаването, отчитането и оповестяването на информацията относно вида, сумата, периода и несигурностите



във връзка с приходите и паричните потоци, произхождащи от договори с контрагенти. Стандартът ще замени действащите до този момент стандарти свързани с признаването на приходи, основно МСС 18 и МСС 11. Водещият принцип на новият стандарт е в създаването на модел от стъпки, чрез който определянето на параметрите и времето на прихода са съизмерими спрямо задължението на всяка от страните по сделката помежду им. Ключовите компоненти са: а) договори с клиенти с търговска същност и оценка на вероятността за събиране на договорените суми от страна на предприятието съгласно условията на дадения договор; б) идентифициране на отделните задължения за изпълнение по договора за стоки или услуги - отграничаемост от останалите поети ангажименти по договора, от които клиентът би черпил изгоди; в) определяне на цена на операцията – сумата, която предприятието очаква, че има право да получи срещу прехвърлянето на съответната стока или услуга към клиента – особено внимание се отделя на променливия компонент в цената, финансовия компонент, както и на компонента, получаван в натура; г) разпределение на цената на операцията между отделните задължения за изпълнение по договора – обичайно на база самостоятелната продажна цена на всеки компонент; и д) моментът или периодът на признаване на прихода – при успешното изпълнение на задължение по договор чрез трансфериране на контрола върху обещаната стока или услуга, било то в даден момент или за определен период във времето. Стандартът допуска както пълно ретроспективно приложение, така и модифицирано ретроспективно приложение, от началото на текущия отчетен период, с определени оповестявания за предходните периоди;

- *МСС 1(променен) Представяне на финансови отчети - относно инициатива за оповестявания* (в сила за годишни периоди от 01.01.2016 г. – не е приет от ЕК). Тази промяна е важно разяснение на самия стандарт с насока на съставителите на финансови отчети, когато е необходимо те да прилагат преценка за същественост на определена информация и нейното представяне при изготвянето на финансовите отчети, т.е. за включването или не на дадена информация, подход на представяне в отчета за финансовото състояние и в отчета за всеобхватния доход - агрегиране или самостоятелно представяне, подход на подредба на пояснителните приложения, както и представянето на някои специфични статии в отчетите;
- *МСС 16 (променен) Имоти, машини, съоръжения и МСС 41 (променен) Земеделие - относно растения-носители* (в сила за годишни периоди от 01.01.2016 г. – не са приети от ЕК). Тази промяна въвежда подхода за оценяване и отчитане на плододайни насаждения (растения) на принципа на имотите, машините и оборудването (ДМА) по реда на МСС 16, а не съгласно МСС 41 (по цена на придобиване и с възможност за прилагане на модела на преоценената стойност, след навлизане в плододайна възраст), тъй като тяхното участие в селскостопанското производство е сходно с тяхното(ДМА) в индустриалното производство;
- *МСС 27 (променен) Самостоятелни финансови отчети - относно метод на собствения капитал в самостоятелните финансови отчети.* (в сила за годишни периоди от 01.01.2016 г. – не е приет от ЕК). С тази промяна е възстановена опцията в МСС 27 за оценяване и отчитането по метода на собствения капитал на инвестициите в дъщерни, асоциирани и съвместни дружества в самостоятелните финансови отчети;
- *Подобрения в МСФО Цикъл 2012-2014 (м.септември 2014 г.)* - подобрения в МСФО 5, МСФО 7, МСС 19, МСС 34 (в сила за годишни периоди от 01.01.2016 г. – не са приети от ЕК). Тези подобрения внасят частични промени и редакции в съответните стандарти, основно с цел да премахнат съществуваща непоследователност или неясноти в правилата на приложение и изискванията на отделните стандарти, както и да се внесе по-прецизна терминология на понятия. Основно промените са насочени към следните обекти или операции: 1) допълнителни пояснения, че едно дружество може да рекласифицира активи” държани за продажба” към активи „държани за разпределение към собствениците” (и обратно) и това не променя първоначалния план на освобождаване, както и датата на класификацията по реда на МСФО 5; 2) допълнителни насоки за разяснение дали един договор за обслужване относно един напълно отписан трансфериран финансов актив представлява по същество продължаващ ангажимент при трансфера за целите на определяне обхвата на необходимите оповестявания; както и разяснение относно приложимостта на изискванията за оповестяване на нетирането на финансови активи и пасиви в съкратени междинни финансови отчети (МСФО 7); 3) уточнение относно изискването в стандарта, че висококачествените корпоративни облигации, които се използват при определянето на дисконтовия фактор за доходите след напускане следва да бъдат деноминирани в същата валута, в която се изплащат и доходите на съответните наети лица, т.е. дълбочината на пазара трябва да се изследва на ниво валута (МСС 19); и 4) пояснение на израза-изискване „на друго място в междинния финансов отчет”, т.е. това означава както представянето на информацията в кое и да е място в междинния финансов отчет, но и представянето на друго място в цялостната междинна отчетност (доклади), вкл. междинни доклади на ръководството, стига да е налице кръстосана референция между междинния финансов отчет и мястото, където е включено оповестяването (МСС 34).



Допълнително, за посочените по-долу нови стандарти, променени стандарти и приети тълкувания, които са издадени, но все още не са в сила за годишни периоди започващи на 1 януари 2015 г., ръководството е преценило, че следните не биха имали потенциален ефект за промени в счетоводната политика и класификацията и стойностите на отчетни обекти във финансовите отчети на дружеството, а именно:

- *МСФО 10 (променен) Консолидирани финансови отчети, МСФО 12 (променен) Оповестяване на участия в други предприятия и МСС 28 (променен) Инвестиции в асоциирани и съвместни предприятия* - относно инвестиционни дружества (в сила за годишни периоди, започващи на или след 01.01.2016 г. – не са приети от ЕК). Тази промяна възниква във връзка с уточненията относно възможността за освобождаване от консолидация – основно за: 1) дали едно инвестиционно дружество следва да отчита едно дъщерно дружество по справедлива стойност когато дъщерното дружество предоставя инвестиционни услуги на трети лица; 2) взаимодействието между промените за инвестиционни дружества и освобождаването от необходимостта за изготвяне на консолидиран финансов отчет според МСФО 10; 3) дали едно не-инвестиционно дружество трябва да разгръща отчетането по справедлива стойност на свои съвместни или асоциирани дружества, които са инвестиционни дружества;
- *МСФО 14 Отсрочени активи и пасиви по регулирани дейности (в сила за годишни периоди от 01.01.2016 г. - не е приет от ЕК)*. Този стандарт е нов и служи като междинен стандарт, приложим само за предприятия, които ще преминават към МСФО като отчетна рамка за първи път, с действие до приключването на проекта за нов всеобхватен стандарт, който ще адресира такъв тип регулирани дейности. Не се прилага от предприятия вече преминали към МСФО. Основните правила, установени със стандарта са, че предприятията: а) могат да признаят и продължат да представят и в отчетите си по МСФО отсрочени активи и пасиви, възникнали в резултат на операции по регулирани дейности, но само ако тези активи и пасиви са били признати в съответствие на прилаганите предишни отчетни стандарти и приета счетоводна политика; б) тези отсрочени активи и пасиви следва да се представят отделно в отчета за финансовото състояние, а измененията в тях – отделно в отчета за всеобхватния доход; и в) изискват се специфични оповестявания във връзка със същността, рисковете и ефектите от регулираните дейности и признатите от тях отсрочени активи и пасиви;
- *МСС 16 (променен) Имоти, машини, съоръжения и МСС 38 (променен) Нематериални активи* - относно допустимите методи за начисляване на амортизация (в сила за годишни периоди от 01.01.2016 г. – не са приети от ЕК). Това разяснение уточнява, че методът за амортизация на един актив на база съотношение спрямо очакваните приходи, в чието генериране той участва, не се приема за подходящ амортизационен метод за измерването на ползите, които се консумират от използването този актив (освен в много редки случаи, по изключение);

Консолидираният финансов отчет на дружеството е изготвен на база историческата цена с изключение на имотите, машините и оборудването, инвестиционните имоти и финансовите инструменти на разположение и за продажба, които са оценени на база преоценена респ. справедлива стойност.

Дружеството води своите счетоводни регистри в български лев (BGN), който приема като негова отчетна валута за представяне. Данните в консолидирания финансов отчет и приложенията към него са представени в хиляди лева, освен ако нещо друго изрично не е указано.

Представянето на финансов отчет съгласно Международните стандарти за финансови отчети изисква ръководството да направи най-добри приблизителни оценки, начисления и разумно обосновани предположения, които оказват ефект върху отчетените стойности на активите и пасивите, на приходите и разходите, и на оповестяването на условията вземания и задължения към датата на отчета. Тези приблизителни оценки, начисления и предположения са основани на информацията, която е налична към датата на финансовия отчет, поради което бъдещите фактически резултати биха могли да бъдат различни от тях (като в условията на финансова криза несигурностите са по-значителни). Обектите, които предполагат висока степен на субективна преценка или сложност на, или където предположенията и приблизителните счетоводни оценки са съществени за финансовия отчет, са оповестени в Приложение № 2.29, Приложение № 16, Приложение № 18 и Приложение № 21.

2.2. Дефиниции

Дружество-майка



Това е дружеството, което притежава контрола върху стопанската и финансова политика и дейност на дъщерните дружества чрез притежанието на повече от 50% от дяловете от капитала му и/или правата на глас или по силата на сключено писмено споразумение за контрол между акционерите. Дружеството-майка е СИРМА ГРУП ХОЛДИНГ АД, България.

Дъщерни дружества

Това са дружества, включително предприятия, неюридически лица, в които дружеството- майка, пряко или косвено, притежава повече от 50 % от правата на глас в Общото събрание (в акционерния капитал) и/или има правото да назначи повече от 50 % от Съвета на директорите на съответното дружество или по силата на сключено писмено споразумение за контрол между акционерите и може да упражнява контрол върху тяхната финансова и оперативна политика (вкл. по силата на сключено споразумение за контрол между акционери). Дъщерните дружества се консолидират от датата, на която ефективният контрол е придобит от Групата и спират да се консолидират от датата, на която се приема, че контролът е прекратен и е прехвърлен извън Групата. За тяхната консолидация се прилага методът на пълната консолидация.

Съвместно дружество

Съвместно дружество се създава по силата на договорно споразумение, на база на което две или повече страни (дружества) се заемат с обща стопанска дейност, която подлежи на съвместен контрол.

Съвместен контрол представлява договорно споделяне на контрола върху дадена стопанска дейност. Той се определя от установеното изискване вземането на стратегически финансови и оперативни решения, свързани със стопанската дейност и развитието на съвместното дружество, да става със задължително единодушно съгласие на контролиращите съдружници.

Контролиращ съдружник в съвместно дружество е страната (дружеството), която (което) участва в съвместното дружество и споделя съвместния контрол върху последното.

Съвместното дружество се включва в консолидирания финансов отчет на Групата, като се прилага методът на собствения капитал - от датата, на която ефективният съвместен контрол е придобит от контролиращия съдружник (конкретно - дружеството-майка) и спира да се консолидира чрез този метод от датата, когато съвместното дружество се трансформира в дъщерно, или от датата, на която се приема, че съвместният контрол е прехвърлен от контролиращия съдружник на трети лица.

Асоциирано дружество

Това е дружество, в което инвеститорът (конкретно - дружеството-майка) упражнява значително влияние, но което не представлява нито дъщерно дружество, нито съвместно дружество на инвеститора.

Значително влияние е правото на участие при вземането на решения, свързани с финансовата и оперативната политика на предприятието, в което е инвестирано, но не е контрол или съвместен контрол върху тази политика. Обичайно то е налице при: а) притежаване, пряко или косвено от страна на инвеститора на дялове (акции) от 20% до 50 % от капитала на дружеството, в което е инвестирано (вкл. по силата на споразумение между акционери) и, б) в допълнение, инвеститорът има представителство в управляващия орган на дружеството, в което е инвестирано и/или участва в процеса на вземане на решенията по отношение на политиката и стратегията на дружеството, в което е инвестирано, и/или са налице съществени операции между инвеститора и дружеството, в което е инвестирано.

Асоциираното дружество се включва в консолидирания финансов отчет на Групата, като се прилага методът на собствения капитал - от датата, на която е придобито значително влияние от инвеститора (конкретно - дружеството-майка) и спира да се включва чрез този метод или от датата, когато дружеството се трансформира в дъщерно, или от датата, на която се приема, че значителното влияние е прехвърлено от инвеститора на трети лица.



2.3. Принципи на консолидацията

Междинният консолидиран финансов отчет включва финансовите отчети на дружеството-майка, дъщерните дружества, съвместните дружества и асоциираните дружества, изготвени към 31 декември 2015 година. При консолидацията е прилаган подходът на “икономическо предприятие”, като за оценката на неконтролиращото участие при бизнес- комбинации и други форми на придобивания на дъщерни дружества, е избран методът на “пропорционален дял в нетните активи”.

Финансовите отчети на дъщерните, съвместните и асоциираните дружества за целите на консолидацията са изготвени за същия отчетен период, както този на дружеството-майка и при прилагане на единна счетоводна политика.

2.3.1. Консолидация на дъщерни дружества

В междинни консолидиран тримесечен финансов отчет, отчетите на включените дъщерни дружества са консолидирани на база на метода “пълна консолидация”, ред по ред, като е прилагана унифицирана за съществени обекти счетоводна политика. Инвестициите на дружеството-майка са елиминирани срещу дела в собствения капитал на дъщерните дружества към датата на придобиване. Вътрешно-груповите операции и разчети са напълно елиминирани, вкл. нереализираната вътрешногрупова печалба или загуба. Отчетен е и ефектът на отсрочените данъци при тези елиминиращи консолидационни записвания.

Дяловете на съдружници - трети лица в дъщерните дружества, извън тези на акционерите на дружеството-майка, са посочени самостоятелно в консолидирания отчет за финансовото състояние, консолидирания отчет за всеобхватния доход и отчета за промените в собствения капитал като “неконтролиращо участие”. Неконтролиращото участие съдържа: а) сумата на дела на акционерите (съдружниците) - трети лица към датата на консолидацията за първи път в справедливата (намерената стойност) на всички разграничими придобити активи, поети пасиви и условните (изкристализирали) задължения на всяко от съответните дъщерни дружества, определена (на база дела) чрез пропорционалния метод, и б) изменението на сумата на дела на тези лица в собствения капитал на всяко от съответните дъщерни дружества от първата им консолидация до края на текущия отчетен период.

2.3.2. Придобиване на дъщерни дружества

При придобиване на дъщерно дружество (предприятие) от Групата при бизнес-комбинации се използва методът на придобиване (покупко-продажба). Прехвърленото възнаграждение включва справедливата стойност към датата на размяната на предоставените активи, възникналите или поети задължения и на издадените инструменти на собствен капитал от придобиващото дружество, в замяна на получаването на контрола над придобиваното дружество. Тя включва и справедливата стойност на всеки актив или пасив, който се явява резултат от споразумение за възнаграждение под условие.

Преките разходи, свързани с придобиването, се признават като текущи за периода, в който те са извършени, с изключение на разходите за емисия на дългови или инструменти на собствения капитал, които се признават като компонент на собствения капитал.

Всички придобити разграничими активи, поети пасиви и условните (изкристализирали) задължения в бизнес-комбинацията, се оценяват първоначално по тяхната справедлива стойност към датата на размяната. Всяко превишение на сбора от прехвърленото възнаграждение (оценено по справедлива стойност), сумата на неконтролиращото участие в придобиваното предприятие и, при придобиване на етапи, справедливата стойност на датата на придобиване на по-рано притежаваното капиталово участие в придобиваното предприятие, над придобитите разграничими активи и поети пасиви на придобиващото дружество, се третира и признава като репутация. Ако делът на придобиващото дружество в справедливата стойност на нетните придобити разграничими активи надвишава цената на придобиване на бизнес-комбинацията, това превишение се признава незабавно в консолидирания отчет за доходите на Групата в статията



“печалби/(загуби) от придобиване на/(освобождаване от) дъщерни дружества”. Всяко неконтролиращо участие при бизнес комбинация се оценява на база метода “пропорционален дял в нетните активи” на придобиваното дружество.

Когато бизнес комбинацията по придобиването на дъщерно дружество се осъществява на етапи, на датата на придобиване всички предишни инвестиции, държани от придобиващия, се преоценяват до справедлива стойност, като получените ефекти от тази преоценка се признават в текущата печалба или загуба на Групата, съответно към “финансови приходи” и “финансови разходи” или „печалби/(загуби) от асоциирано дружество”, вкл. всички предишно отчетени ефекти в другите компоненти на всеобхватния доход се рециклират.

2.3.3. Продажба на дъщерни дружества

При продажба или друга форма на загуба (трансфер) на контрол върху дъщерно дружество:

- Отписват се активите и пасивите (вкл. ако има принадлежаща репутация) на дъщерното дружество по балансова стойност към датата на загубата на контрол;
- Отписва се неконтролиращото участие в това дъщерно дружество по балансова стойност в консолидирания отчет за финансовото състояние към датата на загубата на контрола, вкл. всички компоненти на друг всеобхватен доход, свързани с тях;
- Признава се полученото възнаграждение по справедлива стойност от сделката, събитието или операцията, довела до загубата на контрол;
- Рекласифицират се към “печалби или загуби за годината”, или се трансферират директно към натрупани печалби всички компоненти на собствения капитал, представляващи нереализирани доходи или загуби – съгласно изискванията на съответните МСФО, под чиито правила попадат тези компоненти на собствения капитал;
- Признава се всяка резултатна разлика като “печалба или загуба от освобождаване (продажба) на дъщерно дружество” в консолидирания отчет за всеобхватния доход, принадлежаща на дружеството-майка.
- Останалите за държане дялове, формиращи инвестиции в асоциирани дружества или инвестиции на разположение и за продажба се оценяват първоначално по справедлива стойност към датата на продажбата и в последствие се оценяват по реда на приетата от Групата счетоводна политика.

Методът на придобиване (покупко-продажба) се прилага и при операции за обединение и/или реструктуриране на предприятия под общ контрол, в случай че те се явяват преки придобивания от позицията на дружеството-майка.

2.3.4. Сделки с неконтролиращото участие

Операциите с неконтролиращото участие се третират от Групата като сделки с лица, притежаващи инструменти на общия собствен капитал на Групата. Ефектите от продажби на дялове на дружеството-майка, без загуба на контрол, към притежатели на неконтролиращи участия не се третират като компоненти на текущата печалба или загуба на Групата, а като движения директно в компонентите на собствения капитал, обикновено към компонента-резерв „неразпределена печалба”. И обратно, при покупки от дружеството-майка, без придобиване на контрол, на допълнителни дялове от участието на притежатели на неконтролиращи участия всяка разлика между платената сума и съответния придобит дял от балансовата стойност на нетните активи на дъщерното дружество се признава също директно в консолидирания отчет за собствения капитал, обикновено към компонента-резерв „неразпределена печалба”.

Когато Групата престане да притежава контрол и значително влияние, всяка оставаща малцинствена инвестиция като дял в капитала на съответното дружество, се преоценява по справедлива стойност, като разликата до балансовата стойност се признава в текущата печалба или загуба, като съответно всички суми преди признати в други компоненти на всеобхватния доход се отчитат така както при операция на директно освобождаване на всички асоциирани с първоначалната инвестиция (в дъщерното или асоциираното дружество) компоненти.



2.3.5. Консолидация на асоциирани и съвместни дружества

За включването на асоциираните и съвместни дружества в консолидирания финансов отчет е приложен методът на собствения капитал, според който инвестицията на дружеството-майка в тях първоначално се отчита по цена на придобиване (себестойност), а впоследствие се преизчислява, за да отрази промените на дела на инвеститора (конкретно – дружеството-майка) в нетните активи на асоциираните и съвместни дружества след придобиването. Инвестицията на Групата в асоциираните и съвместни дружества включва и репутациите, идентифицирани при придобиването им, нетно от всяка призната обезценка.

Печалбата или загубата след придобиването за Групата (чрез дружеството-майка) от асоциираните и съвместни дружества, за съответния отчетен период, представлява нейния дял в нетните му финансови резултати (след данъци) от неговата стопанска дейност за този период, който дял се признава и представя на отделен ред в консолидирания отчет за всеобхватния доход.

Аналогично, делът на Групата в измененията след придобиването на другите компоненти на всеобхватния доход на асоциираните и съвместни дружества, също се признава и представя като движение в другите компоненти на всеобхватния доход в консолидирания отчет за всеобхватния доход, съответно консолидираните резерви на Групата в отчета за измененията в собствения капитал. Групата признава своя дял в загуби на асоциираните и съвместни дружества до размера на нейната инвестиция, в т.ч. и предоставените им вътрешни заеми.

Вътрешните разчети между Групата и асоциираните и съвместни дружества не се елиминират. Нереализираната печалба или загуба от сделки между тях се елиминира до процента на груповото участие в асоциираните и съвместни дружества, като включително се проверява за обезценка в случаите на загуба. Отчетен е и ефектът на отсрочените данъци при тези консолидационни процедури.

2.3.6. Обхват на консолидацията

Таблицата по-долу обобщава промяната в броя юридически лица, включени в Консолидираните финансови отчети:

Фирма	Качество	В консолидация от	В консолидация до
Сирма Груп Холдинг АД	Фирма - майка	1.9.2008	продължава
Сирма Солюшънс АД	Дъщерно дружество	1.9.2008	продължава
Енг Вю Системс София АД	Дъщерно дружество	1.11.2009	продължава
Сирма Бизнес Консултинг АД	Дружество под общ контрол чрез ключов управленски персонал	1.9.2008	продължава
Датикум АД	Дружество под общ контрол чрез ключов управленски персонал	1.1.2009	продължава
Сирма Ай Ти Ти АД	Дъщерно дружество	1.9.2008	продължава
Онтотекст АД	Дъщерно дружество	14.3.2014	продължава
Сирма САЩ	Дружество под общ контрол чрез ключов управленски персонал	29.11.2009	продължава
Панатон Софт Инк. САЩ	Дружество под общ контрол чрез ключов управленски персонал	1.1.2013	15.1.2015
Онтотекст САЩ Инк.	Дружество под общ контрол чрез ключов управленски персонал	14.3.2014	продължава
Сирма Ай Ес Джи ООД	Дружество под общ контрол чрез ключов управленски персонал	1.7.2011	продължава
Сирма Медия АД	Дъщерно дружество	1.1.2009	31.7.2014
Пирина Технологии АД	Дъщерно дружество	1.9.2008	31.7.2014
ДЗЗД Сирма Интерконсулт	Дружество под общ контрол чрез ключов управленски персонал	1.2.2012	продължава
ДЗЗД Сирма	Дружество под общ контрол чрез ключов управленски персонал	1.2.2012	продължава
Консорциум Сирма ПИ	Дружество под общ контрол чрез ключов управленски персонал	24.3.2015	продължава



В консолидираните отчети не са включени поради малозначителност следните дружества: Флаш Медия АД; Енг Вю Латинска Америка и Енг Вю САЩ.

2.4 Сравнителни данни

Дружеството представя сравнителна информация в този финансов отчет за периода 01.01.2015г. - 30.06.2015 г. и 01.01.2014 г. - 30.09.2014 г. Когато е необходимо, сравнителните данни се рекласифицират (и преизчисляват), за да се постигне съпоставимост спрямо промени в представянето в текущата година.

Дружеството обичайно представя сравнителна информация в годишния финансов отчет за една предходна година (период). Когато е необходимо, сравнителните данни се рекласифицират (и преизчисляват), за да се постигне съпоставимост спрямо промени в представянето в текущата година.

За отразяване на вливането на „Българска роза – Севтополис“ АД в „Софарма“ АД сравнителните данни за 2014 г., съответно към 31.12.2014 г., на двете дружества са обединени, като са направени необходимите преизчисления за елиминиране на вътрешните разчети, транзакции и разплащания за сравнимия период. (Приложение № 4).

Ръководството е преценило съществеността на тези промени за цялостното представяне на информацията и е приело, че не е необходимо изготвянето и представянето на трети отчет за финансовото състояние.

2.5 Функционална валута и признаване на курсови разлики

Функционална и отчетна валута на представяне на финансовия отчет на дружеството е българският лев. От 1.07.1997 г. левът е фиксиран в съответствие със Закона за БНБ към германската марка в съотношение BGN 1 : DEM 1, а с въвеждането на еврото като официална валута на Европейския съюз - с еврото в съотношение BGN 1.95583 : EUR 1.

При първоначално признаване, сделка в чуждестранна валута се записва във функционалната валута, като към сумата в чуждестранна валута се прилага обменният курс към момента на сделката или операцията. Паричните средства, вземанията и задълженията, като монетарни отчетни обекти, деноминирани в чуждестранна валута се отчитат във функционалната валута като се прилага обменният курс, публикуван от БНБ за последния работен ден на съответния месец. Към 31 декември те се оценяват в български лева, като се използва заключителният обменен курс на БНБ.

Немонетарните отчетни обекти в отчета за финансовото състояние, първоначално деноминирани в чуждестранна валута, се отчитат във функционалната валута като се прилага историческият обменен курс към датата на операцията и последващо не се преоценяват по заключителен курс.

Ефектите от курсовите разлики, свързани с уреждането на сделки в чуждестранна валута, или отчитането на търговски сделки в чуждестранна валута по курсове, които са различни, от тези, по които първоначално са били признати, се включват в отчета за всеобхватния доход (в печалбата или загубата за годината) в момента на възникването им, като се третират като “други доходи/(загуби) от дейността” (в печалбата или загубата за годината) и се представят нетно.



2.6 Приходи

Приходите в дружеството се признават на база принципа за начисляване и до степента, до която и по начина, по който стопанските изгоди се придобиват от дружеството и респ. стопанските рискове се носят, както и доколкото приходите могат надеждно да се измерят.

При продажбите на продукция, стоки и материали приходите се признават, когато всички съществени рискове и ползи от собствеността на стоките преминават у купувача.

При предоставянето на услуги, приходите се признават, отчитайки етапа на завършеност на

сделката към датата на отчета за финансовото състояние, ако този етап може да бъде надеждно измерен, както и разходите, извършени по сделката и разходите за приключването ѝ.

Приходите се оценяват на база справедливата цена на продадените продукция, стоки и услуги, нетно от косвени данъци (акциз и данък добавена стойност) и предоставени отстъпки и работи.

Нетните разлики от промяна на валутни курсове, свързани с парични средства, търговски вземания и задължения, деноминирани в чуждестранна валута, се включват в отчета за всеобхватния доход (в печалбата или загубата за годината), когато възникнат, като се представят нетно към "други приходи/(загуби) от дейността".

Приходите от преценка на инвестиционни имоти до справедлива стойност се представят в отчета за всеобхватния доход (в печалбата или загубата за годината) на ред "други приходи/(загуби) от дейността". В същата статия от отчета се отчитат и реализираните приходи от предоставени инвестиционни имоти на оперативен лизинг.

При продажби на изплащане, приходът се признава на датата на продажбата без инкорпорираните лихви.

Финансовите приходи се представят отделно на лицевата страна на отчета за всеобхватния доход (в печалбата или загубата за годината) и се състоят от: приходи от лихви по предоставени заеми и срочни депозити, приходи/печалби от сделки с инвестиции в ценни книжа на разположение и за продажба и/или от инвестиции в дъщерни и асоциирани дружества, в т.ч. дивиденди, нетна печалба от курсови разлики от преценка на заеми в чуждестранна валута.

2.7 Разходи

Разходите в дружеството се признават в момента на тяхното възникване и на база принципите на начисляване и съпоставимост, и до степента, до която това не би довело за признаване на активи/пасиви, които не отговарят на определенията за такива съгласно МСФО.

Разходите за бъдещи периоди се отлагат за признаване като текущ разход за периода, през който договорите за които се отнасят, се изпълняват.

Загубите, възникнали в резултат на преценка на инвестиционни имоти до справедлива

стойност се представят в отчета за всеобхватния доход (в печалбата или загубата за годината) на ред "други приходи/(загуби) от дейността".

Финансовите разходи се представят отделно в отчета за всеобхватния доход (в печалбата или

загубата за годината) и се състоят от: разходи за лихви по получени заеми, банкови такси по заеми и гаранции, нетна загуба от курсови разлики по заеми в чуждестранна валута, разходи/загуби от сделки с инвестиции в ценни книжа на разположение и за продажба и/или от инвестиции в дъщерни и асоциирани дружества.



2.8 Имоти, машини и оборудване

Имотите, машините и оборудването (дълготрайни материални активи) са представени по преоценена стойност, намалена с натрупаната амортизация и загубите от обезценка.

Първоначално придобиване

При първоначално придобиване имотите, машините и оборудването се оценяват по цена на придобиване (себестойност), която включва покупната цена, митническите такси и всички други преки разходи, необходими за привеждане на актива в работно състояние. Преките разходи основно са: разходи за подготовка на обекта, разходи за първоначална доставка и обработка, разходите за монтаж, разходи за хонорари на лица, свързани с проекта, невъзстановяеми данъци, разходи за капитализирани лихви за квалифицирани активи и др.

При придобиване на имоти, машини и оборудване при условията на разсрочено плащане, покупната цена е еквивалентна на сегашната стойност на задължението, дисконтирано на база на лихвеното равнище по привлечените от дружеството кредитни ресурси с аналогичен матуритет и предназначение.

Дружеството е определило стойностен праг от 500 лв., под който придобитите активи независимо, че притежават характеристиката на дълготраен актив, се изписват като текущ разход в момента на придобиването им.

Последващи разходи

Разходите за ремонти и поддръжка се признават за текущи в периода, през който са направени. Извършени последващи разходи, свързани с имоти, машини и оборудване, които имат характер на подмяна на определени възлови части и агрегати, или на преустройство и реконструкция, се капитализират към балансовата стойност на съответния актив и се преразглежда остатъчния му полезен живот към датата на капитализация. Същевременно, неамортизираната част на заменените компоненти се изписва от балансовата стойност на активите и се признава в текущите разходи за периода на преустройството.

Методи на амортизация

Дружеството използва линеен метод на амортизация на имотите, машините и оборудването. Амортизирането на активите започва, когато те са на разположение за употреба. Земята не се амортизира. Полезният живот по групи активи е съобразен с физическото износване, спецификата на оборудването, бъдещите намерения за употреба и с предполагаемото морално остаряване.

Срокът на годност по групи активи е както следва:

- сгради – 20-70 г.
- съоръжения – 5-25 г.
- машини и оборудване – 5-10 г.
- компютри и моб. устройства – 2-5 г.
- сървъри и системи – 2 -5 г.
- транспортни средства – 7-12 г.
- стопански инвентар – 5-12 г.

Определените срокове на полезен живот на дълготрайните материални активи се преглеждат в края на всеки отчетен период и при установяване на значителни отклонения спрямо бъдещите очаквания за срока на използването на активите, същият се коригира перспективно.



Обезценка на активи

Балансовите стойности на имотите, машините и оборудването подлежат на преглед за обезценка, когато са налице събития или промени в обстоятелствата, които показват, че балансовата стойност би могла да се отличава трайно от възстановимата им стойност. Ако са налице такива индикатори, че приблизително определената възстановима стойност е по-ниска от тяхната балансова стойност, то последната се изписва до възстановимата стойност на активите. Възстановимата стойност на имотите, машините и оборудването е по-високата от двете: справедлива стойност без разходи за продажба или стойност при употреба. За определянето на стойността при употреба на активите бъдещите парични потоци се дисконтират до тяхната настояща стойност като се прилага дисконтова норма преди данъци, която отразява текущите пазарни условия и оценки на времевата стойност на парите и рисковете, специфични за съответния актив. Загубите от обезценка се отчитат в отчета за всеобхватния доход (в печалбата или загубата за годината), освен ако за дадения актив не е формиран преоценъчен резерв. Тогава обезценката е за сметка на този резерв и се представя в отчета за всеобхватния доход (към статиите на другите компоненти на всеобхватния доход), освен ако тя не надхвърля неговия размер (на резерва), и надвишението се включва като разход в отчета за всеобхватния доход (в печалбата или загубата за годината).

Печалби и загуби от продажба

Дълготрайните материални активи се отписват от отчета за финансовото състояние когато се извадят трайно от употреба и не се очакват от тях бъдещи стопански изгоди или се продадат. Печалбите или загубите от продажби на отделни активи от групата на “имоти, машини и оборудване” се определят чрез сравняването на приходите от продажбата и балансовата стойност на актива към датата на продажбата. Те се посочват нетно, към “други доходи/(загуби) от продажба на активи” на лицевата страна на отчета за всеобхватния доход (в печалбата или загубата за годината). Частта от компонента “преоценъчен резерв”(ако има такъв), отнасяща се за продадения актив, се прехвърля директно към компонента “неразпределена печалба” в отчета за промените в собствения капитал.

2.9 Нематериални активи

Нематериалните активи са представени във финансовия отчет по цена на придобиване (себестойност), намалена с натрупаната амортизация и загубите от обезценка.

В дружеството се прилага линеен метод на амортизация на нематериалните активи при определен полезен живот 2 - 10 години.

Балансовата стойност на нематериалните активи подлежи на преглед за обезценка, когато са налице събития, или промени в обстоятелствата, които посочват, че балансовата стойност би могла да надвишава възстановимата им стойност. Тогава обезценката се включва като разход в отчета за всеобхватния доход (в печалбата или загубата за годината).

Нематериалните активи се отписват от отчета за финансовото състояние когато се извадят трайно от употреба и не се очакват от тях бъдещи стопански изгоди или се продадат. Печалбите или загубите от продажби на отделни активи от групата на “нематериалните активи” се определят чрез сравняването на приходите от продажбата и балансовата стойност на актива към датата на продажбата. Те се посочват нетно, към “други доходи/(загуби) от дейността, нетно” на лицевата страна на отчета за всеобхватния доход (в печалбата или загубата за годината).

2.10 Инвестиционни имоти



Инвестиционни имоти са тези имоти, които дългосрочно се държат от дружеството за доходи от наеми и/или заради вътрешното увеличение на тяхната стойност. Те са представени в отчета за финансовото състояние по тяхната справедлива стойност. Печалбите или загубите от промените в справедливата стойност на инвестиционните имоти се отчитат в отчета за всеобхватния доход (в печалбата или загубата за годината) към статия “други доходи/(загуби) от дейността, нетно” за периода, през който са възникнали. Реализираните приходи от инвестиционни имоти се представят в същата статия от отчета.

Инвестиционните имоти се отписват от отчета за финансовото състояние, когато се извадят трайно от употреба и не се очакват от тях бъдещи стопански изгоди или се продадат. Печалбите или загубите от продажби на отделни активи от групата на “инвестиционните имоти” се определят чрез сравняването на приходите от продажбата и балансовата стойност на актива към датата на продажбата. Те се посочват нетно, към “други доходи/(загуби) от дейността, нетно” в отчета за всеобхватния доход (в печалбата или загубата за годината).

Трансфери от и към групата “инвестиционни имоти” се прави, когато има промяна във функционалното предназначение и цели на даден имот. В случай на прехвърляне от “инвестиционни имоти” към “имоти за използване в собствената дейност” активът се завежда в новата си група по намерена историческа цена, която представлява справедливата му стойност към датата на прехвърлянето. Обратно, когато от “имоти за използване в собствената дейност” има прехвърляне към “инвестиционни имоти”, активът се оценява по справедливата му стойност към датата на прехвърлянето, като разликата до балансовата му стойност се представя като компонент на отчета за всеобхватния доход (в други компоненти на всеобхватния доход) и се представя към “преоценъчен резерв – имоти, машини и оборудване” в отчета за промените в собствения капитал.

2.11 Инвестиции в дъщерни и асоциирани дружества

Дългосрочните инвестиции, представляващи акции в дъщерни и асоциирани дружества, са представени във финансовия отчет по цена на придобиване (себестойност), която представлява справедливата стойност на възнаградението, което е било платено, вкл. преките разходи по придобиване на инвестицията, намалена с натрупаната обезценка.

Притежаваните от дружеството инвестиции в дъщерни и асоциирани дружества подлежат на преглед за обезценка. При установяване на условия за обезценка, същата се признава в отчета за всеобхватния доход (в печалбата или загубата за годината).

При покупка и продажба на инвестиции в дъщерни и асоциирани дружества се прилага “датата на сключване” на сделката.

Инвестициите се отписват, когато се прехвърлят правата, които произтичат от тях на други лица при настъпването на правните основания за това и по този начин се загубва контрола върху стопанските изгоди от съответния конкретен тип инвестиции. Печалбата/(загубата) от продажбата им се представя съответно към “финансови приходи” или “финансови разходи” в отчета за всеобхватния доход (в печалбата или загубата за годината).

2.12 Инвестиции на разположение и за продажба

Инвестициите под форма на финансови активи на разположение за продажба са недеривативни финансови активи, представляващи акции и дялове от капитала на други дружества (малцинствено участие), държани с дългосрочна перспектива.

Първоначално оценяване



Първоначално инвестициите (финансови активи) на разположение и за продажба се признават по цена на придобиване, която е справедливата стойност на възнаграждението, което е било платено, включително преките разходи по придобиване на инвестицията – (финансовия актив).

2.13 Материални запаси

Материалните запаси са оценени във финансовия отчет както следва:

- материали и стоки - по по-ниската от: доставната себестойност (цена на придобиване) и нетната реализируема стойност;
- незавършено производство - по по-ниската от: производствената себестойност и нетната реализируема стойност;

Разходите, които се извършват, за да доведат даден продукт от материалните запаси в неговото настоящо състояние и местонахождение, се включват в цената на придобиване (себестойността), както следва:

- материали и стоки – всички доставни разходи, които включват покупната цена, вносни мита и такси, транспортни разходи, невъзстановяеми данъци и други разходи, които допринасят за привеждане на материалите и стоките в готов за тяхното използване/продажба вид;
- незавършено производство – всички необходими производствени разходи, които формират производствената себестойност, като в нея се включват преките разходи за материали и труд и приспадащата се част от общопроизводствените разходи (променливи и постоянни), с изключение на административните разходи, курсовите разлики и разходите по привлечени финансови ресурси. Включването на условно постоянните общопроизводствени разходи в производствената себестойност на незавършеното производство се извършва на базата на нормален капацитет, определен на база обичаен средно поддържан обем. Избраната база за разпределението им на ниво отдени продукти е нормата на човеко часовете на пряко заетия персонал в производството на конкретния продукт.

При употребата (влагане и продажбата) на материалните запаси те се изписват текущо като се използва методът на средно-претеглената стойност (себестойност).

Нетната реализируема стойност представлява приблизително определената продажна цена на даден актив в нормалния ход на стопанската дейност, намалена с приблизително определените разходи по довършването в търговски вид на този актив и приблизително определените разходи за реализация.

2.14 Търговски и други вземания

Търговските вземания се представят и отчитат по справедлива стойност на база стойността на оригинално издадената фактура (себестойност), намалена с размера на обезценката за несъбираеми суми. В случаите на разсрочени плащания над обичайния кредитен срок, при които не е предвидено допълнително плащане на лихва или лихвата значително се различава от обичайния пазарен лихвен процент, вземанията се оценяват първоначално по тяхната справедлива стойност, а последващо – по амортизируема стойност, след приспадане на инкорпориранията в тяхната номинална стойност лихва, определена по метода на ефективната лихва.

Приблизителната оценка за загуби от съмнителни и несъбираеми вземания се прави, когато за събираемостта на цялата сума или част от нея съществува висока несигурност. Несъбираемите вземания се изписват, когато правните основания за това настъпят. Обезценката на вземанията се начислява чрез съответна кореспондентна корективна сметка за всеки вид вземане към статията “други разходи” на лицевата страна на отчета за всеобхватния доход (в печалбата или загубата за годината).



2.15 Лихвоносни заеми и други предоставени финансови ресурси

Всички заеми и други предоставени финансови ресурси се отчитат първоначално по себестойност (номинална сума), която се приема за справедлива стойност на предоставеното по сделката, нетно от преките разходи, свързани с тези заеми и предоставени ресурси. След първоначалното признаване, лихвоносните заеми и други предоставени ресурси, последващо са оценени по амортизируема стойност, определена чрез прилагане на метода на ефективната лихва. Амортизируемата стойност е изчислена като са взети предвид всички видове такси, комисионни и други суми, асоциирани с тези заеми. Печалбите и загубите се признават в отчета за всеобхватния доход (в печалбата или загубата за годината) като финансови приходи (лихви) или разходи през периода на амортизация или когато вземанията се погасят, отпишат или редуцират.

Лихвоносните заеми и други предоставени финансови ресурси се класифицират като текущи, освен за частта от тях, за която дружеството има безусловно право да събере вземането си в срок над 12 месеца от края на отчетния период.

2.16 Парични средства и парични еквиваленти

Паричните средства и еквиваленти включват касовите наличности, разплащателните сметки и краткосрочните депозити в банки, чийто оригинален матуритет е до 3 месеца (Приложение № 2.23).

За целите на изготвянето на отчета за паричните потоци:

- паричните постъпления от клиенти и паричните плащания към доставчици са представени брутно, с включен ДДС (20%);
- лихвите по получени инвестиционни кредити се включват като плащания за финансова дейност, а лихвите, свързани с оборотни кредити, обслужващи текущата дейност, се включват в оперативна дейност;
- платеният ДДС по покупки на дълготрайни активи от чуждестранни доставчици се посочва на ред "платени данъци", а при доставка на дълготрайни активи от страната се посочва на ред

"плащания към доставчици" към паричните потоци от оперативна дейност, доколкото той участва и се възстановява заедно и в оперативните потоци на дружеството за съответния период (месец).

2.17 Търговски и други задължения

Търговските и другите текущи задължения се отчитат по стойността на оригиналните фактури (цена на придобиване), която се приема за справедливата стойност на сделката и ще бъде изплатена в бъдеще срещу получените стоки и услуги. В случаите на разсрочени плащания над обичайния кредитен срок, при които не е предвидено допълнително плащане на лихва или лихвата значително се различава от обичайния пазарен лихвен процент, задълженията се оценяват първоначално по тяхната справедлива стойност, а последващо – по амортизируема стойност, след приспадане на инкорпорираната в тяхната номинална стойност лихва, определена по метода на ефективната лихва.

2.18 Лихвоносни заеми и други привлечени финансови ресурси



Всички заеми и други привлечени финансови ресурси се отчитат първоначално по себестойност (номинална сума), която се приема за справедлива стойност на полученото по сделката, нетно от преките разходи, свързани с тези заеми и привлечени ресурси. След първоначалното признаване, лихвоносните заеми и други привлечени ресурси, са последващо оценени по амортизируема стойност, определена чрез прилагане на метода на ефективната лихва. Амортизируемата стойност е изчислена като са взети предвид всички видове такси, комисионни и други разходи, вкл. дисконт или премия, асоциирани с тези заеми. Печалбите и загубите се признават в отчета за всеобхватния доход (в печалбата или загубата за годината) като финансови разходи (лихви) или приходи през периода на амортизация или когато задълженията се отпишат или редуцират.

Лихвоносните заеми и други привлечени финансови ресурси се класифицират като текущи, освен за частта от тях, за която дружеството има безусловно право да уреди задължението си в срок над 12 месеца от края на отчетния период.

2.19 Капитализиране на разходи по заеми

Разходите по заеми, които пряко се отнасят към придобиването, строителството или производството на отговарящ на условията /квалифициран/ актив, се капитализират като част от стойността на този актив. Отговарящ на условията /квалифициран/ актив е актив, който непременно изисква поне 12-месечен период от време, за да стане готов за предвижданата му употреба или продажба.

Размерът на разходите по заеми, които могат да се капитализират в стойността на един отговарящ на условията /квалифициран/ актив, се определя чрез коефициент /норма/ на капитализация. Коефициентът на капитализация е среднопретеглената величина на разходите по заеми, отнесени към заемите на дружеството, които са непогасени през периода, с изключение на заемите, извършени специално с цел придобиване на един отговарящ на условията /квалифициран/ актив.

Капитализирането на разходите по заеми като част от стойността на един отговарящ на условията /квалифициран/ актив започва, когато са изпълнени следните условия: извършват се разходите за актива, извършват се разходите по заеми и в ход са дейности, които са необходими за подготвяне на актива за предвижданата му употреба или продажба.

Разходите по заеми се намаляват и с всякакъв инвестиционен доход от временното инвестиране на средствата от тези заеми.

2.20 Лизинг

2.20.1 Финансов лизинг

Лизингополучател

Финансовият лизинг, при който се трансферира към дружеството съществената част от

всички рискове и стопански ползи, произтичащи от собствеността върху актива под финансов лизинг, се капитализира в отчета за финансовото състояние на лизингополучателя като се представя като имоти, машини и оборудване под лизинг по цена на незабавна продажба или ако е по-ниска - по сегашната стойност на минималните лизингови плащания. Лизинговите плащания съдържат в определено съотношение финансовия разход (лихвата) и приспадащата се част от лизинговото задължение (главница), така че да се постигне постоянен лихвен процент за оставащата неизплатена част от главницата по лизинговото задължение. Лихвените разходи се включват в отчета за всеобхватния доход (в печалбата или загубата за годината) като финансови разходи (лихва) на база ефективен лихвен процент.

Придобитите под финансов лизинг активи се амортизират на база полезния живот на актива и в рамките на лизинговия срок.



Лизингодател

Финансовият лизинг, при който се трансферира извън дружеството съществената част от всички рискове и стопански изгоди, произтичащи от собствеността върху актива под финансов лизинг, се изписва от състава на стоките на лизингодателя и се представя в отчета за финансовото състояние като вземане със стойност, равна на нетната инвестиция от лизинга. Нетната инвестиция в лизинговия договор представлява разликата между сбора от минималните лизингови плащания по договора за финансов лизинг и негарантираната остатъчна стойност, начислена за лизингодателя, и незаработения финансов доход. Разликата между балансовата стойност на отдадения под финансов лизинг актив и незабавната (справедливата му продажна) стойност се признава в отчета за всеобхватния доход (в печалбата или загубата за годината) в началото на лизинговия договор (при предаването на актива) като доход от продажба.

Признаването на заработения финансов приход като текущ лихвен приход се основава на прилагането на метода на ефективната лихва.

2.20.2 Оперативен лизинг

Лизингополучател

Лизинг, при който наемодателят продължава да притежава съществената част от всички рискове и стопански изгоди от собствеността върху дадения актив се класифицира като оперативен лизинг. Поради това активът не се включва в отчета за финансовото състояние на лизингополучателя.

Плащанията във връзка с оперативния лизинг се признават като разходи в отчета за всеобхватния доход (в печалбата или загубата за годината) на база линеен метод за периода на лизинга.

Лизингодател

Наемодателят продължава да притежава съществена част от всички рискове и стопански изгоди от собствеността върху дадения актив. Поради това този актив продължава да е включен в състава на неговите дълготрайни материални активи като амортизацията му за периода се включва в текущите разходи на лизингодателя.

Приходът от наеми от оперативен лизинг се признава на базата на линейния метод в продължение на срока на съответния лизинг. Първоначално направените преки разходи във връзка с договарянето и уреждането на оперативния лизинг, се добавят към балансовата стойност на отдадените активи и се признават на базата на линейния метод в продължение на срока на лизинга.

2.21 Пенсионни и други задължения към персонала по социалното и трудово законодателство

Трудовите и осигурителни отношения с работниците и служителите в дружеството се основават на разпоредбите на Кодекса на труда и на разпоредбите на действащото осигурително законодателство в България.

Краткосрочни доходи

Краткосрочните доходи за наетия персонал под формата на възнаграждения, бонуси и социални доплащания и придобивки (изискуеми за уреждане в рамките на 12 месеца след края на периода, в който персоналетът е положил труд за тях или е изпълнил необходимите условия) се признават като разход в отчета за всеобхватния доход (в печалбата или загубата за годината), освен ако даден МСФО не изисква тази сума да се капитализира в себестойността на определен актив, за периода, в който е положен трудът за тях и/или са изпълнени изискванията за тяхното получаване, и като текущо задължение (след приспадане на всички платени вече суми и полагащи се удръжки) в размер на недисконтираната им сума.



Към датата на всеки финансов отчет дружеството прави оценка на сумата на очакваните разходи по натрупващите се компенсиреми отпуски, която се очаква да бъде изплатена като резултат от неизползваното право на натрупан отпуск. В оценката се включват приблизителната преценка за сумите за самите възнаграждения и на вноските по задължителното обществено и здравно осигуряване, които работодателят дължи върху тези суми.

Дългосрочни доходи при пенсиониране

Планове с дефинирани вноски

Основно задължение на дружеството като работодател в България е да извършва задължително осигуряване на наетия си персонал за фонд "Пенсии", допълнително задължително пенсионно осигуряване (ДЗПО), фонд "Общо заболяване и майчинство" (ОЗМ), фонд "Безработица", фонд "Трудова злополука и професионална болест" (ТЗПБ), фонд "Гарантиране вземания на работниците и служителите" (ГВРС) и здравно осигуряване. Размерите на осигурителните вноски се утвърждават всяка година със Закона за бюджета на ДОО и Закона за бюджета на НЗОК за съответната година. Вноските се разпределят между работодателя и осигуреното лице в съответствие с правилата от Кодекса за социално осигуряване (КСО).

Тези осигурителни пенсионни планове, прилагани от дружеството в качеството му на работодател, са планове с дефинирани вноски. При тях работодателят плаща месечно определени вноски в държавните фонд "Пенсии", фонд "ОЗМ", фонд "Безработица", фонд "ТЗПБ", както и в универсални и професионални пенсионни фондове - на база фиксирани по закон проценти и няма правно или конструктивно задължение да доплаща във фондовете бъдещи вноски в случаите, когато те нямат достатъчно средства да изплатят на съответните лица заработените от тях суми за периода на трудовия им стаж. Аналогични са и задълженията по отношение на здравното осигуряване.

Към дружествата от групата няма създаден и функциониращ частен доброволен осигурителен фонд.

Дължимите от дружествата вноски по плановете с дефинирани вноски за социалното и здравно осигуряване се признават като текущ разход в отчета за всеобхватния доход (в печалбата или загубата), освен ако даден МСФО не изисква тази сума да се капитализира в себестойността на определен актив, и като текущо задължение в недисконтиран размер, заедно и в периода на полагане на труда и на начислението на съответните доходи на наетите лица, с които доходи вноските са свързани.

Планове с дефинирани доходи

Съгласно Кодекса на труда дружеството в качеството му на работодател в България е задължено да изплаща на персонала при настъпване на пенсионна възраст обезщетение, което в зависимост от трудовия стаж в предприятието може да варира между 2 и 6 брутни работни заплати към датата на прекратяване на трудовото правоотношение. По своите характеристики тези схеми представляват нефондирани планове с дефинирани доходи.

Изчислението на размера на тези задължения налага участието на квалифицирани актюери, за да може да се определи тяхната сегашна стойност към датата на финансовия отчет, по която те се представят в отчета за финансовото състояние, а респективно изменението в стойността им, се представя в отчета за всеобхватния доход като: а) разходите за текущ и минал стаж, разходите за лихва и ефектите от съкращенията и урежданията се признават веднага, в периода, в който възникнат, и представят в текущата печалба или загуба, по статия „разходи за персонал”, а б) ефектите от последващите оценки на задълженията, които по същество представляват актюерски печалби и загуби, се признават веднага, в периода, в който възникнат, и се представят към другите компоненти на всеобхватния доход, по статия „последващи оценки на пенсионни планове с дефинирани доходи”. Актюерските печалби и загуби произтичат от промени в актюерските предположения и опита.

Към датата на всеки годишен финансов отчет дружеството назначава сертифицирани актюери, които издават доклад с техните изчисления относно дългосрочните му задължения към персонала за обезщетения при



пенсионирание. За целта те прилагат кредитния метод на прогнозните единици. Сегашната стойност на задължението по дефинираните доходи се изчислява чрез дисконтиране на бъдещите парични потоци, които се очаква да бъдат изплатени в рамките на матуритета на това задължение и при използването на лихвените равнища на държавни дългосрочни облигации с подобен срок, котиращи в България, където функционира и самото дружество.

Доходи при напускане

Съгласно местните разпоредби на трудовото и осигурително законодателство в България, дружеството като работодателят има задължение да изплати при прекратяване на трудовия договор преди пенсиониране определени видове обезщетения.

Дружеството признава задължения към персонала по доходи при напускане преди настъпване на пенсионна възраст, когато е демонстриран обвързващ ангажимент, на база публично анонсиран план, вкл. за реструктуриране, да се прекрати трудовият договор със съответните лица без да има възможност да се отмени, или при формалното издаване на документите за доброволно напускане. Доходи при напускане, платими повече от 12 месеца, се дисконтират и представят в отчета за финансовото състояние по тяхната сегашна стойност.

2.22 Акционерен капитал и резерви

Дружеството е акционерно и е задължено да регистрира в Търговския регистър определен размер на акционерен капитал, който да служи като обезпечение на вземанията на кредиторите на дружеството. Акционерите отговарят за задълженията на дружеството до размера на своето акционерно участие в капитала и могат да претендират връщане на това участие само в производство по ликвидация или несъстоятелност. Дружеството отчита основния си капитал по номинална стойност на регистрираните в съда акции.

Съгласно изискванията на Търговския закон и устава, дружеството е длъжно да формира и резерв “фонд Резервен”, като източници на фонда могат да бъдат:

- най-малко една десета от печалбата, която се отделя докато средствата във фонда достигнат една десета част от акционерния капитал или по-голяма част, определена по решение на Общото събрание на акционерите;
- средствата, получени над номиналната стойност на акциите при издаването им (премиен резерв);
- други източници, предвидени по решение на Общото събрание.

Средствата от фонда могат да се използват само за покриване на годишната загуба и на загуби от предходни години. Когато средствата във фонда достигнат определения в устава минимален размер, средствата над тази сума могат да бъдат използвани за увеличаване на акционерния капитал.

Премийният резерв е формиран от положителната разлика между емисионната цена и номиналната стойност на емитираните акции при вливането на дъщерно дружество

2.23 Финансови инструменти

Финансови активи

Дружеството класифицира своите финансови активи в следните категории: “заеми (кредити) и вземания” и “финансови активи на разположение и за продажба”. Класификацията е в зависимост от същността и целите и предназначението на финансовите активи към датата на тяхното придобиване. Ръководството определя



класификацията на финансовите активи на дружеството към датата на първоначалното им признаване в отчета за финансовото състояние.

Обичайно дружеството признава в отчета за финансовото състояние финансовите активи на “датата на търгуване” - датата, на която то е поело ангажимент да закупи съответните финансови активи. Всички финансови активи се оценяват по тяхната справедлива стойност плюс преките разходи по транзакцията.

Финансовите активи се отписват от отчета за финансовото състояние на дружеството, когато правата за получаване на парични средства от тези активи са изтекли, или са прехвърлени и дружеството е прехвърлило съществената част от рисковете и ползите от собствеността върху актива на друго дружество (лице). Ако дружеството продължава да държи съществената част от рисковете и ползите, асоциирани със собствеността на даден трансфериран финансов актив, то продължава да признава актива в отчета за финансовото си състояние, но признава също и обезпечено задължение (заем) за получените средства.

Кредити и вземания

Кредити и вземания са недеривативни финансови активи с фиксирани или установими плащания, които не се котираат на активен пазар. Те се оценяват в отчета за финансовото състояние по тяхната амортизируема стойност при използването на метода на ефективната лихва, намалена с направена обезценка. Тези активи се включват в групата на текущите активи, когато матуритетът им е в рамките на 12 месеца или в обичаен оперативен цикъл на дружеството, а останалите – като нетекущи.

Тази група финансови активи включва: предоставени заеми, търговски вземания, други вземания от контрагенти и трети лица, и паричните средства и парични еквиваленти от отчета за финансовото състояние. Лихвеният доход по “кредитите и вземанията” се признава на база ефективна лихва, освен при краткосрочните вземания под 3 месеца, където признаването на такава лихва е неоснователно като несъществено и в рамките на обичайните кредитни условия. Той се представя в отчета за всеобхватния доход (в печалбата или загубата за годината), към статията „финансови приходи”.

На датата на всеки отчет за финансовото състояние дружеството оценява дали са настъпили събития и обстоятелства, които показват наличието на обективни доказателства, налагащи обезценка на кредитите и вземанията.

Финансови активи на разположение и за продажба

Финансовите активи на разположение и за продажба са недеривативни активи, които са придобити с такава цел или не са класифицирани в друга група. Обичайно те представляват акции или дялове в други дружества, придобити с инвестиционна цел (инвестиции на разположение и за продажба) и се включват към нетекущите активи, освен ако намерението на дружеството е да ги продава в рамките на следващите 12 месеца и активно търси купувач.

Финансовите активи на разположение и за продажба се оценяват първоначално по цена на придобиване, която е справедливата стойност на възнаграждението, което е платено, включително разходите по придобиване, включени в инвестицията.

Последващата оценка на финансовите активи на разположение и за продажба е по справедлива стойност, освен за акции/дялове на затворени, нетъргувани на борсов пазар дружества.

Ефектите от преоценката до справедливата стойност, печалби или загуби, на държаните инвестиции на разположение и за продажба се отчитат в отчета за всеобхватния доход (към други компоненти на всеобхватния доход) по статия “нетна промяна в справедливата стойност на финансови активи на разположение и за продажба” и се натрупват към самостоятелен компонент на собствения капитал - “резерв по финансови активи на разположение и за продажба”.

При установяване на последваща трайна обезценка или при продажба на инвестиция на разположение и за продажба, сумата на обезценката и всички натрупани преди това загуби (нетно) към резерва, се признават в



отчета за всеобхватния доход (в печалбата или загубата за годината) като “финансови разходи”. Аналогично, при всяка продажба на инвестициите от този тип натрупаните нереализирани печалби в резерва се признават в отчета за всеобхватния доход (в печалбата или загубата за годината) в статията “финансови приходи”.

Ефектите от рециклирането на натрупаните ефекти от промяна в справедливата стойност на държаните инвестиции на разположение и за продажба се представят към другите компоненти на всеобхватния доход (по статия “нетна промяна в справедливата стойност на финансови активи на разположение и за продажба”), нетно от тези на новите преоценки за периода.

Дивиденди по акции и дялове, класифицирани като финансови активи на разположение и за продажба, се признават и отчитат в отчета за всеобхватния доход (в печалбата или загубата за годината), когато се установи, че дружеството е придобило правото върху тези дивиденди.

Притежаваните инвестиции на разположение и за продажба се преглеждат към всяка дата на отчета за финансовото състояние дали са настъпили събития и обстоятелства, които показват наличието на обективни доказателства, че за отделен финансов актив или група активи има обезценка. Те се обезценяват, ако балансовата стойност е по-висока от очакваната им възстановима сума. Сумата на признатата загуба от обезценка е равна на разликата между цената на придобиване, намалена с плащанията и възстановимата им сума, която се приема за равна на сегашната стойност на очакваните прогнозируеми бъдещи парични потоци, дисконтирани по текущ пазарен лихвен процент или чрез нормата на доходност за сходни финансови активи.

Финансови пасиви и инструменти на собствен капитал

Дружеството класифицира дългови инструменти и инструменти на собствен капитал или като финансови задължения или като собствен капитал в зависимост от същността и условията в договор със съответния контрагент относно тези инструменти.

Финансови пасиви

Финансовите пасиви включват заеми (кредити), задължения към доставчици и други контрагенти. Първоначално те се признават в отчета за финансовото състояние по справедлива стойност, нетно от преките разходи по транзакцията, а последващо – по амортизируема стойност по метода на ефективната лихва.

2.24 Данъци върху печалбата

Текущите данъци върху печалбата на дружеството са определени в съответствие с изискванията на българското данъчно законодателство – Закона за корпоративното подоходно облагане. Номиналната данъчна ставка в България за 2015 г. е 10 % (2014 г.: 10%).

Отсрочените данъци върху печалбата се определят чрез прилагане на балансовия метод за определяне на задължението относно всички временни разлики на дружеството към датата на финансовия отчет, които съществуват между балансовите стойности и данъчните основи на отделните активи и пасиви.

Отсрочените данъчни пасиви се признават за всички облагаеми временни разлики, с изключение на тези, породили се от признаването на актив или пасив, който към датата на стопанската операция не е повлиял върху счетоводната и данъчната печалба/(загуба).

Отсрочените данъчни активи се признават за всички намаляеми временни разлики и за неизползваните данъчни загуби до степента, до която е вероятно те да се проявят обратно и да бъде генерирана в бъдеще достатъчна облагаема печалба или да се проявят облагаеми временни разлики, от които да могат да се приспадат тези намаляеми разлики, с изключение на разликите, породили се от признаването на актив или пасив, който към датата на стопанската операция не е повлиял върху счетоводната и данъчната печалба/(загуба).

Балансовата стойност на всички отсрочени данъчни активи се преглежда на всяка дата на баланса и се редуцират до степента, до която е вероятно те да се проявят обратно и да се генерира достатъчно облагаема



печалба или проявяващи се през същия период облагаеми временни разлики, с които те да могат да бъдат приспаднати или компенсирани.

Отсрочените данъци, свързани с обекти, които са отчетени като други компоненти на всеобхватния доход или капиталова позиция в отчет за финансовото състояние, също се отчитат директно към съответния компонент на всеобхватния доход или балансовата капиталова позиция.

Отсрочените данъчни активи и пасиви се оценяват на база данъчните ставки и основи, които се очаква да се прилагат за периода и типа операции, през които активите се очаква да се реализират, а пасивите - да се уредят (погасят), на база данъчните закони, които са в сила или с голяма степен на сигурност се очаква да са в сила, и по данъчни ставки на държавата (РБългария), в чиято юрисдикция се очаква да се реализира съответният отсрочен актив или пасив.

Отсрочени данъчни активи на дружеството се представят нетно срещу негови отсрочени данъчни пасиви, когато и доколкото то се явява за тях данъчния платец в съответната юрисдикция (РБългария), и то тогава и само тогава, когато дружеството има законно право да извършва или получава нетни плащания на текущи данъчни задължения или вземания по данъците върху печалбата.

Към 30.06.2015 г. отсрочените данъци върху печалбата на дружеството са оценени при ставка, валидна за 2015 г., която е в размер на 10% (31.12.2014 г.: 10%).

2.25 Правителствени финансираня

Безвъзмездни помощи от публични институции (общински, държавни и международни, вкл. по реда на използване на Европейските фондове и програми) се признава първоначално като отсрочен доход (финансиране), когато е налице разумна сигурност, че то ще бъде получено от дружеството, и че последното е спазило и спазва условията и изискванията по дарението.

Правителствено финансиране, свързано с компенсиране на направени разходи, се признава в текущите печалби и загуби на систематична база за същия период, през който са признати и разходите.

Правителствено финансиране, свързано с компенсиране на инвестиционни разходи за придобиване на актив, се признава в текущите печалби и загуби на систематична база за целия период на полезен живот на актива, пропорционално на размера на признатата в разходите амортизация.

2.26 Приходи на акция

Основните доходи на акция се изчисляват като се раздели нетната печалба или загуба за периода, подлежаща на разпределение между акционерите, притежатели на обикновени акции, на средно-претегления брой на държаните обикновени акции за периода.

Средно-претегленият брой акции представлява броят на държаните обикновени акции в началото на периода, коригиран с броя на обратно изкупените обикновени акции и на новоиздадените такива през периода, умножен по средно-времевия фактор. Този фактор изразява броя на дните, през които конкретните акции са били държани, спрямо общия брой на дните през периода.

При капитализация, бонус емисия или разделяне, броят на обикновените акции, които са в обръщение до датата на това събитие, се коригира, за да се отрази пропорционалната промяна в броя на обикновените акции в обръщение така, сякаш събитието се е случило в началото на представения най-ранен период.

Доходи на акции с намалена стойност не се изчисляват, тъй като няма издадени потенциални акции с намалена стойност.



2.27 Сегментно отчитане

Дружеството идентифицира своите отчетни сегменти и оповестява информация по сегменти в съответствие с организационната и отчетна структура, използвана от ръководството. Оперативните сегменти са компоненти на бизнеса, които се оценяват редовно от членовете на ръководството, вземащи оперативни решения - като се използва финансова и оперативна информация, изготвена конкретно за сегмента, за целите на текущото наблюдение и оценяване на резултатите от дейността (изпълнението) и разпределението на ресурсите на дружеството.

Оперативните сегменти на дружеството текущо се наблюдават и направляват поотделно, като всеки оперативен сегмент представлява отделна бизнес област, която предлага различни продукти и е носител на различни бизнес ползи и рискове.

Информация по оперативни сегменти

Дружеството използва един основен измерител – брутен марж (печалба) при оценяването на резултатите в оперативните сегменти и за разпределянето на ресурси между тях. Тя се определя като разлика между сегментните приходи и сегментните разходи, пряко съотнесими към съответния сегмент.

Сегментните активи, пасиви, респ. приходи, разходи и резултати включват тези, които са и могат да бъдат директно относими към съответния сегмент, както и такива, които могат да бъдат разпределени на разумна база. Обичайно това са: а) за приходите - продажби на продукция; б) за разходите - за основни суровини и материали, за амортизации и за възнагражденията на производствения персонал; в) за активите - имоти, машини и съоръжения, и материални запаси; г) за пасивите - задължения към персонала и за обществено осигуряване. Капиталовите разходи (инвестиции) по бизнес сегменти са отграничими разходи, извършени през периода за придобиване или изграждане на секторни нетекущи активи, които се очаква да бъдат използвани през повече от един период.

Дружеството управлява инвестициите в ценни книжа, търговските разчети и предоставените, респ. получените финансови ресурси, както и данъците на ниво предприятие и те не се разпределят на сегментно ниво.

Резултатите от дейности, които се считат за случайни спрямо основните типове операции (дейности) на дружеството, както и неразпределяемите приходи, разходи, пасиви и активи, се отчитат отделно в позицията „обща на ниво дружество“. Тези суми по принцип включват: други доходи от дейността, освен ако не произтичат от дейността на конкретен сегмент, административни разходи, лихвени приходи и разходи, реализирани и нереализирани печалби и загуби от сделки с валута и инвестиции, инвестиции в други дружества, търговски и други вземания, търговски задължения и получени заеми, разчети по данъци, производствено и административно оборудване с общо предназначение.

Прилаганата счетоводна политика за отчитането по сегменти, се основава на тази, използвана от дружеството за изготвяне на публичните му отчети по закон.

2.28 Оценяване по справедлива стойност

Някои от активите и пасивите на дружеството се оценяват и представят и/или само оповестяват по справедлива стойност за целите на финансовото отчитане. Такива са: а) на повтаряща се база – финансовите активи на разположение и за продажба, предоставени и получени банкови заеми и заеми от трети лица, определени търговски и други вземания и задължения, вземания и задължения по финансов лизинг; а други б) на неповтаряща се база – някои нефинансови активи.



Справедливата стойност е цената, която би била получена при продажбата на даден актив или платена при прехвърлянето на пасив в обичайна сделка между независими пазарни участници на датата на оценяването. Справедливата стойност е изходяща цена и се базира на предположението, че операцията по продажбата ще се реализира или на основния пазар за този актив или пасив, или в случай на липса на основен пазар – на най-изгодния пазар за актива или пасива. Както определеният като основен, така и най-изгодният пазар са такива пазари, до които дружеството задължително има достъп.

Измерването на справедливата стойност се прави от позицията на предположенията и преценките, които биха направили потенциалните пазарни участници когато те биха определяли цената на съответния актив или пасив, като се допуска, че те биха действали за постигане на най-добра стопанска изгода от него за тях.

При измерването на справедливата стойност на нефинансови активи винаги изходната точка е предположението какво би било за пазарните участници най-доброто и най-ефективно възможно използване на дадения актив.

Дружеството прилага различни оценъчни техники, които биха били подходящи спрямо спецификата на съответните условия, и за които разполага с достатъчна база от входящи данни, като се стреми да използва в максимална степен наличната публично наблюдаема информация и респ. – да минимизира използването на ненаблюдаема информация. То използва и трите допустими подхода, пазарния, приходния и разходния подход, като най-често прилаганите оценъчни техники са директни и/или коригирани котиран пазарни цени, пазарни аналози и дисконтирани парични потоци, вкл. на база капитализиран доход от наем.

Справедливата стойност на всички активи и пасиви, които се оценяват и/или оповестяват във финансовите отчети по справедлива стойност, се категоризира в рамките на следната йерархия на справедливите стойности, а именно:

- Ниво 1 – Котиран (некоригиран) пазарни цени на активен пазар за идентични активи или пасиви;
- Ниво 2 – Оценъчни техники, при които се използват входящи данни, които са различни от директно котиран цени, но са пряко или косвено достъпни за наблюдение, вкл. когато котираните цени са обект на значителни корекции; и
- Ниво 3 – Оценъчни техники, при които се използват входящи данни, които в значителната си част са ненаблюдаеми.

Дружеството прилага основно справедлива стойност Ниво 2 и Ниво 3.

За тези активи и пасиви, които се оценяват по справедлива стойност във финансовите отчети на повтаряема база, дружеството прави преценка към датата на всеки отчет дали е необходим трансфер в нивата на йерархия на справедливата стойност на даден актив или пасив в зависимост от разполагаемите и използваните към тази дата входящи данни.

В дружеството се разработени вътрешни правила и процедури по измерването на справедливата стойност на различните видове активи и пасиви. За целта е определено специално лице по оценките на подчинение на финансовия директор, което организира осъществяването на целия оценъчен процес, вкл. координира и наблюдава работата на външните оценители.

За целите на оповестяванията на справедливата стойност, дружеството е групирало съответните си активи и пасиви на база тяхната същност, основни характеристики и рискове, както и на йерархичното ниво на справедливата стойност.

2.29. Преценки от определящо значение при прилагане счетоводната политика на дружеството. Ключови приблизителни оценки и предположения с висока несигурност.

Материални запаси



Обезценка

В края на всяка финансова година дружеството извършва преглед на състоянието, срока на годност и използваемостта на наличните материални запаси. При установяване на запаси, които съдържат потенциална вероятност да не бъдат реализирани по съществуващата им балансова стойност в следващите отчетни периоди, дружеството обезценява материалните запаси до нетна реализируема стойност.

В резултат на направените прегледи и анализи през 2015 г. няма отчетена обезценка на материалните запаси (2014 г.: няма).

Актюерски изчисления

При определяне на сегашната стойност на дългосрочните задължения към персонала при пенсиониране са използвани изчисления на сертифицирани специалисти, базирани на предположения за смъртност, темп на текучество на персонала, бъдещо ниво на работни заплати и дисконтов фактор.

Оперативен лизинг

Дружеството е класифицирало към групата “имоти, машини и съоръжения ” сграда, от която част се предоставя на оперативен лизинг на свързани лица. Тъй като значителна част от сградата се използва и от него в собствената му дейност, ръководството е преценило тази сграда да не се третира като инвестиционен имот.

Обезценка на вземания

Приблизителната оценка за загуби от съмнителни и несъбираеми вземания се прави към датата на всеки отчет, на индивидуална база. Вземанията, при които са констатирани трудности при тяхното събиране, подлежат на анализ за определяне на частта от тях, която е реално събираема, а останалата част до номинала на съответното вземане се признава в отчета за всеобхватния доход (в печалбата или загубата за годината) като загуба от обезценка.

След 180 дни закъснение вече се счита, че може да има индикатори за обезценка. При преценката на събираемостта на вземанията ръководството прави анализ на цялата експозиция от всеки контрагент с оглед установяване на реалната възможност за събирането им, а не само на ниво просрочени индивидуални вземания от контрагента, включително потенциалните възможности за събиране на евентуални лихви за компенсиране на просрочията. При установяване на висока несигурност относно събираемостта на дадено вземане (група вземания) се прави преценка каква част от него (тях) е обезпечена (залог, ипотека, поръчителства, банкова гаранция) и по този начин е гарантирана събираемостта им (чрез бъдещо възможно реализиране на обезпечението или плащане от поръчител). Вземанията или частта от тях, за които ръководството преценява, че съществува много висока несигурност за събирането им и не са обезпечени, се обезценяват на 100 %.

Активи по отсрочени данъци

Признати са всички активи по отсрочени данъци.

Провизии за съдебни дела

Дружеството няма заведени съдебни спорове и съответно няма провизии за съдебни дела.

2.30 Ефекти от преобразуване (вливане)

На 16.01.2015 г. по силата на сключен договор за вливане е вписано извършено преобразуване към 01.01.2015 г. на дружество Сирма САЩ Inc. чрез вливане в него на Панатон Софтуер Inc - САЩ. В резултат на операцията по преобразуването цялото имущество на Панатон Софтуер Инк. преминава в Сирма САЩ Инк., а Панатон Софтуер Инк. се прекратява без ликвидация. Съотношението на замяна е 1 нова акция от „Сирма САЩ“ Инк. за 1 стара акция от Панатон Софтуер Инк.



Ръководството на дружеството е направило внимателен анализ на структурата на двете дружества преди операцията и респективно на структурата и капитала след операцията, както и всички ефекти от нея. В резултат на този анализ е взето решение операцията да бъде третирана и отчетена като „преструктуриране на дейността“, а не като бизнескомбинация по смисъла на МСФО 3. Вливането е отчетено като е приложен метода на „обединяване на участия“, при който статиите във финансовите отчети на двете обединяващи се предприятия се представят така, както ако са били обединени от началото на най-ранния представен във финансовите отчети период. С цел елиминирание са проверени последствията от всички стопански операции между приемащото и вливащото се дружество, включително разчетите между тях, без значение дали са настъпили преди или след датата на преструктурирането, при което не се е наложило елиминация. Всички разлики от операцията по вливането, са отчетени в собствения капитал компонент „неразпределена печалба“.

Целта на операцията по преобразуване на двете дружества е:

- преструктуриране на дружествата в групата Сирма, за да се елиминират дублиращи се дейности;
- фокусиране на усилията към производствената и търговската дейност, съответно до оптимизиране на административните разходи;
- увеличаване на ефективността и постигане на синергичен ефект както за управлението и извършването на производствената и търговска дейност, така и за оптимизиране на разходите.

2.31 Преизчисления в резултат на вливане

Не се налагат преизчисления в резултат на преобразуването – вливането на Панатон Софтуер Инк. към Сирма САЩ, тъй като и двете дружества са 100% собственост на дъщерното дружество на Сирма Груп Холдинг АД – Сирма Солюшънс АД и съотношението на замяна на акции е 1 нова акция за 1 стара акция.

2.32. Преизчисления от приложението на МСС 8

През периода бяха установени несъответствия в регистрите по отношение на МСС 19 за провизиите за пенсиониране и осчетоводяването на актюерските оценки, които бяха отстранени с корегирани статии.

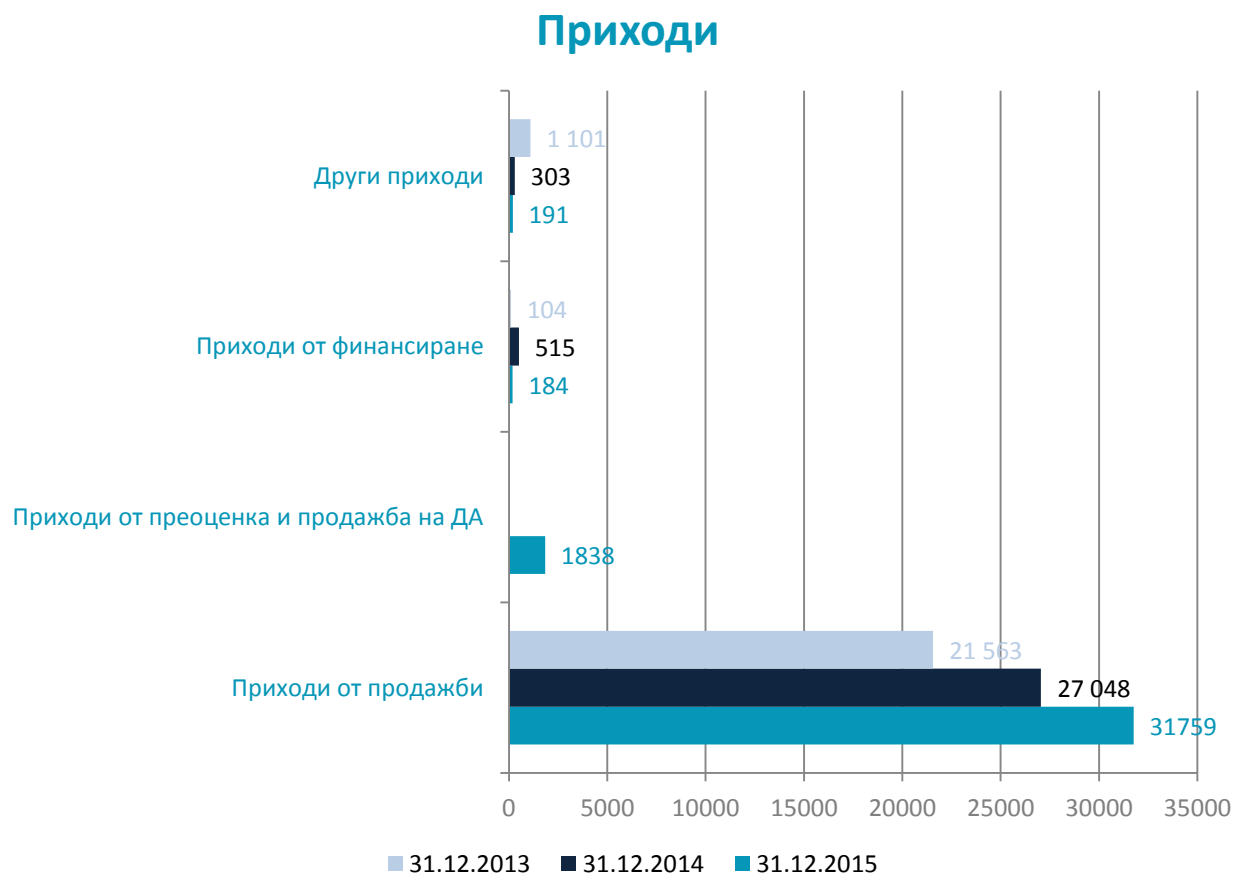
При теста за обезценка на активи на дъщерното предприятие „Сирма Ай Ес Джи“ ООД бе установено, че неправилно са капитализирани разходи за създаване на допълнителни модули към е-Брокер и е-Полиси, тъй като всички допълнителни модули, които са създадени през периода не са собственост на дружеството, а те стават собственост на лицензодателите – съдружници. Дружеството има претенции само за неоснователно обогатяване към съдружника Иншурънс Софтуер Рител ЕООД за сумата 490 х.лв., тъй като е изпълноло вместо лицензодателя задължения по лицензионния договор. Тези корекции са отразени в отчетите за всеобхватния доход и за финансовото състояние.



3/ ПРИХОДИ

Консолидираните приходи от дейността на дружеството са:

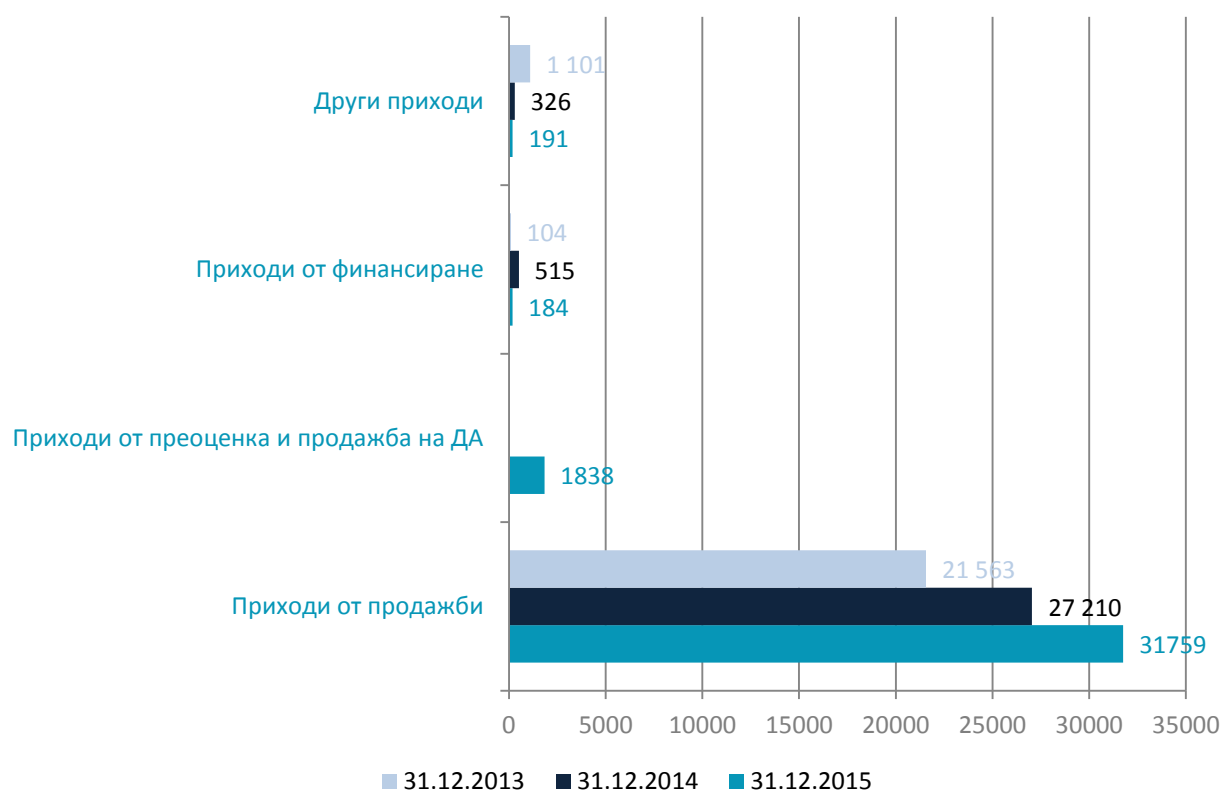
	31.12.2015 BGN '000	31.12.2014 BGN '000	31.12.2013 BGN '000
Приходи от продажби	31759	27048	21 563
Приходи от преоценка и продажба на ДА	1838		
Приходи от финансиране	184	515	104
Други приходи	191	303	1 101
Общо	33972	27866	22768



Съпоставими данни по измененията по МСС 8

	31.12.2015 BGN '000	31.12.2014 BGN '000	31.12.2013 BGN '000
Приходи от продажби	31759	27 210	21 563
Приходи от преоценка и продажба на ДА	1838		
Приходи от финансиране	184	515	104
Други приходи	191	326	1 101
Общо	33972	28051	22768

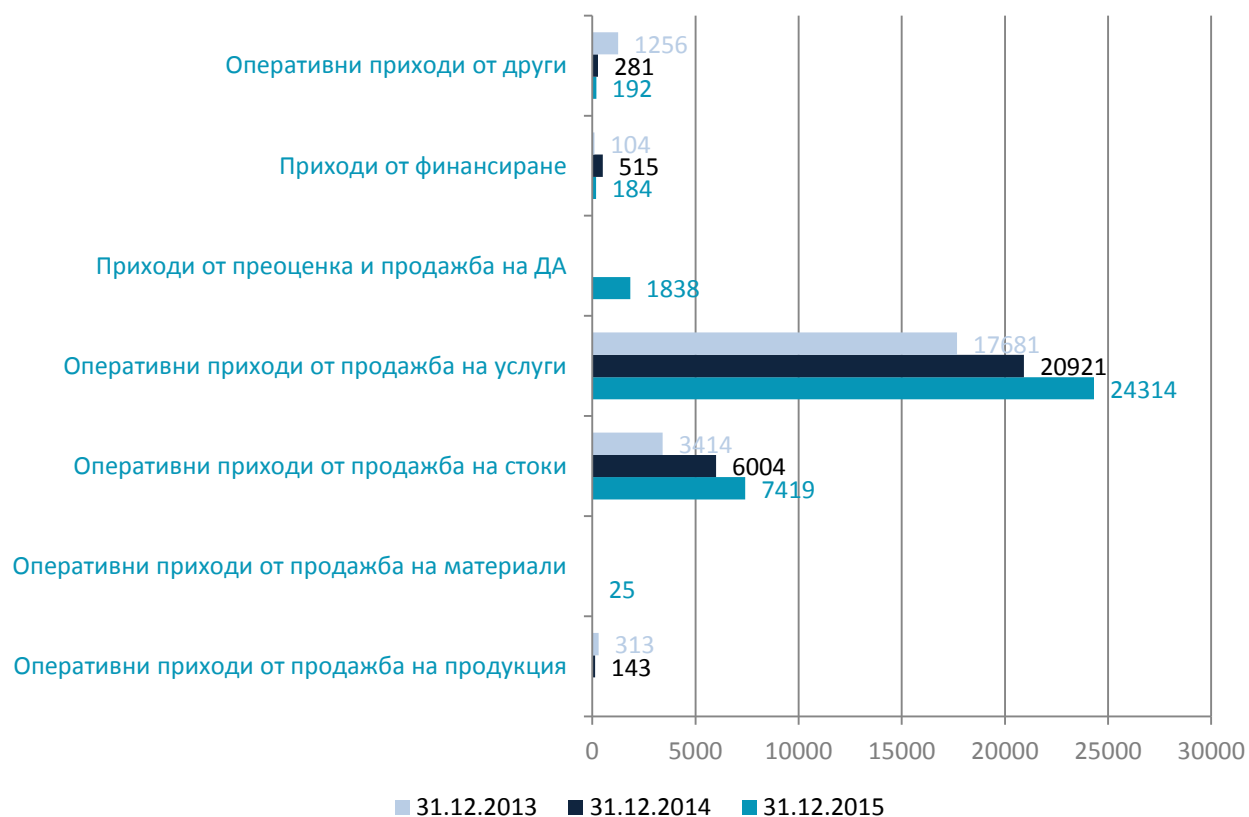
Приходи - кориг.



Приходите към четвъртото тримесечие на 2015 г. включват:

	31.12.2015 BGN '000	31.12.2014 BGN '000	31.12.2013 BGN '000	Изменение BGN '000	Изменение %
Оперативни приходи от продажба на продукция		143	313	-143	-100%
Оперативни приходи от продажба на материали	25			25	н/а
Оперативни приходи от продажба на стоки	7419	6004	3414	1415	24%
Оперативни приходи от продажба на услуги	24314	20921	17681	3393	16%
Приходи от преоценка и продажба на ДА	1838			1838	н/а
Приходи от финансиране	184	515	104	-331	-64%
Оперативни приходи от други	192	281	1256	-89	-33%
	33972	27866	22768	6108,43	22%

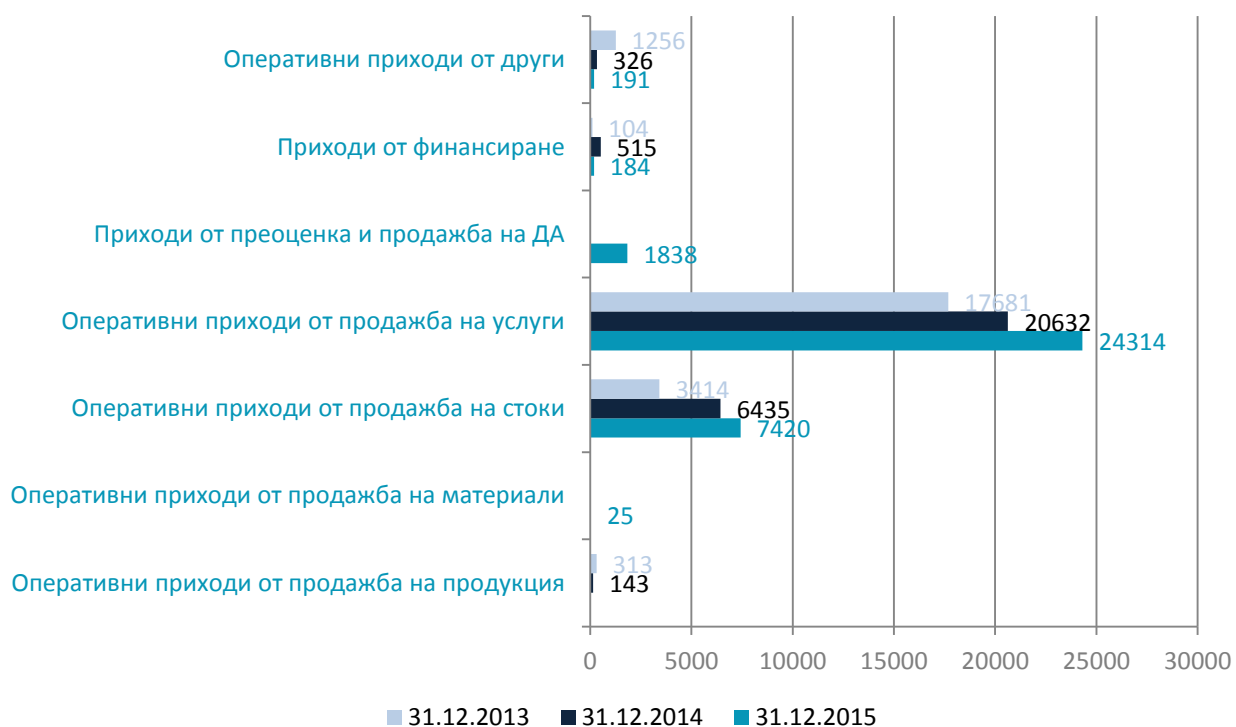
Приходите включват:



Съпоставими данни по измененията по МСС 8

	31.12.2015 BGN '000	31.12.2014 BGN '000	31.12.2013 BGN '000	Изменение BGN '000	Изменение %
Оперативни приходи от продажба на продукция		143	313	-143	-100%
Оперативни приходи от продажба на материали	25			25	н/а
Оперативни приходи от продажба на стоки	7420	6435	3414	985	15%
Оперативни приходи от продажба на услуги	24314	20632	17681	3682	18%
Приходи от преоценка и продажба на ДА	1838			1838	н/а
Приходи от финансиране	184	515	104	-331	-64%
Оперативни приходи от други	191	326	1256	-135	-41%
Общо	33972	28051	22768	5921	21%

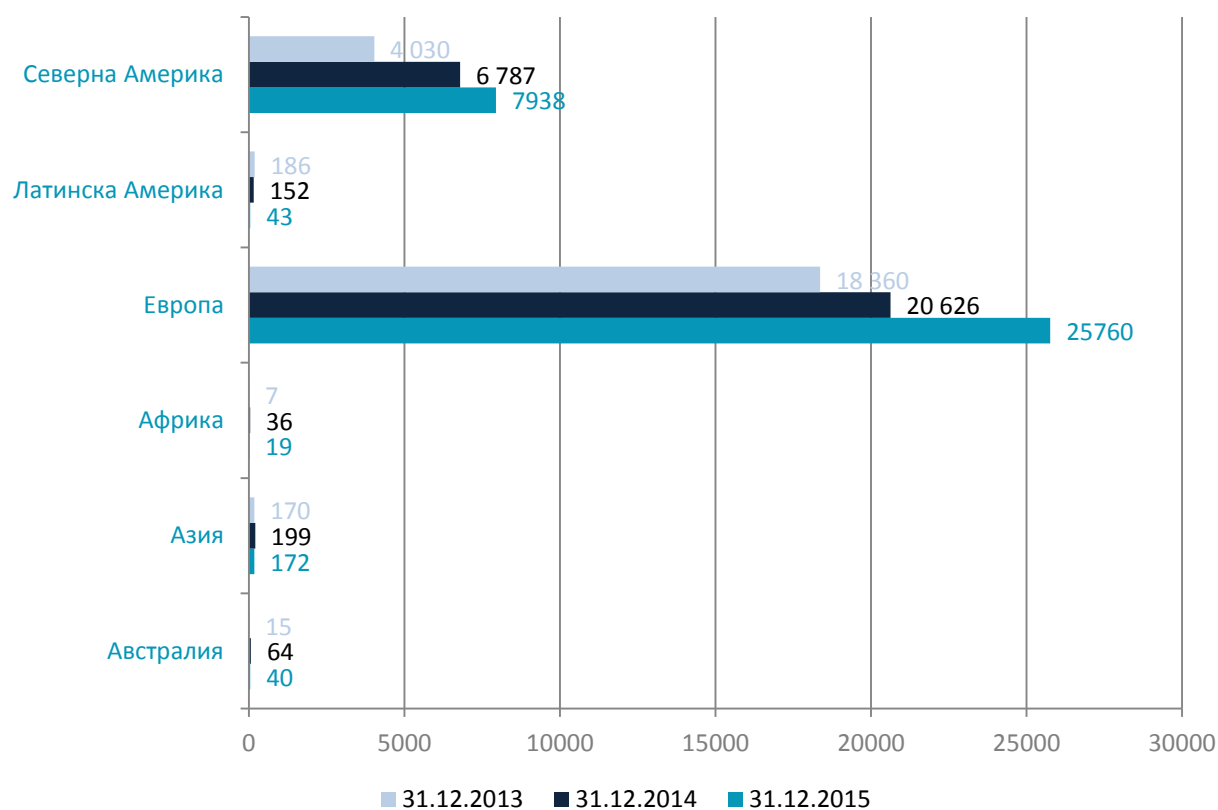
Приходите-кориг. включват:



Приходи по региони и държави:

Регион	31.12.2015 BGN '000	31.12.2014 BGN '000	31.12.2013 BGN '000
Австралия	40	64	15
Азия	172	199	170
Африка	19	36	7
Европа	25760	20 626	18 360
Латинска Америка	43	152	186
Северна Америка	7938	6 787	4 030
Общо	33972	27864	22768

Приходи по региони

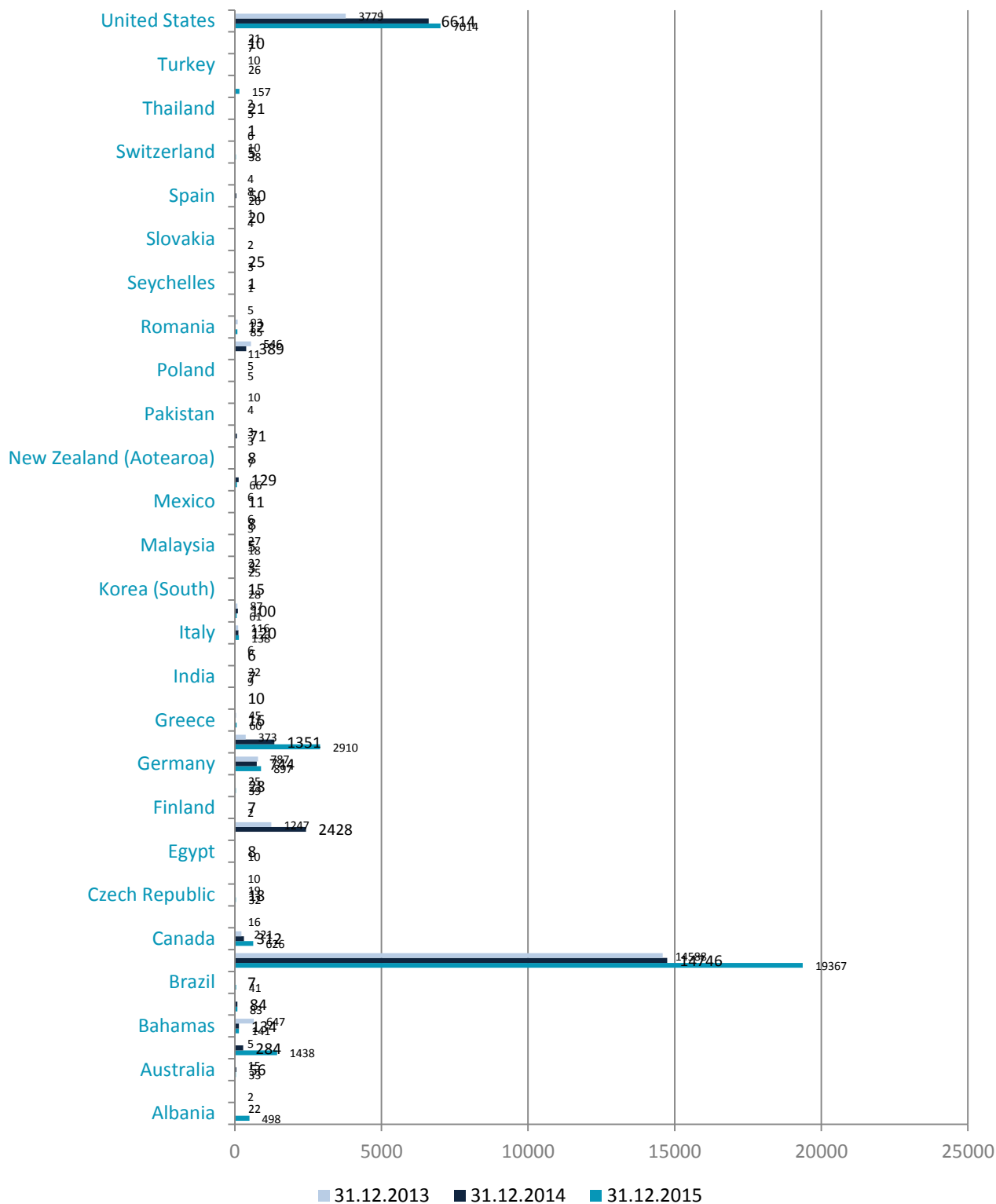


ПОЯСНЕНИТЕЛНИ БЕЛЕЖКИ И СЧЕТОВОДНА ПОЛИТИКА КЪМ МЕЖДИННИЯ КОНСОЛИДИРАН
ФИНАНСОВ ОТЧЕТ ЗА ПЕРИОДА ПРИКЛЮЧВАЩ НА 31.12.2015 Г.

Държави	31.12.2015	31.12.2014	31.12.2013
Albania	498		22
Argentina	2		
Australia	33	56	15
Austria	1438	284	5
Bahamas	141	134	647
Belgium	83	84	
Brazil	41	7	
Bulgaria	19367	14746	14588
Canada	626	312	221
Croatia (Hrvatska)	16		
Czech Republic	32	18	19
Denmark	10		
Egypt	10	8	
European Union		2428	1247
Finland	2	7	
France	39	28	25
Germany	897	744	787
Great Britain (UK)	2910	1351	373
Greece	60	16	45
Hong Kong		10	
India	9	7	22
Israel		6	6
Italy	138	120	116
Japan	61	100	87
Korea (South)	28	15	
Macedonia	25	3	22
Malaysia	18	5	27
Mauritius	3	8	6
Mexico		11	6
Netherlands	66	129	
New Zealand (Aotearoa)	7	8	
Norway	3	71	3
Pakistan			4
Philippines	10		
Poland	5		5
Portugal	11	389	546
Romania	85	12	93
Russian Federation	5		
Seychelles	1	1	
Singapore	3	25	
Slovakia	2		
South Africa	4	20	1
Spain	26	50	8
Sweden	4		
Switzerland	38	5	10
Taiwan	6	1	
Thailand	5	21	2
Trinidad and Tobago	157		
Turkey	26		10
United Arab Emirates	7	10	21
United States	7014	6614	3779
Общо	33972	27864	22768



Приходи по държави



4/ РАЗХОДИ

	31.12.2015 BGN '000	31.12.2014 BGN '000	31.12.2013 BGN '000
Разходи за материали	-2376	-481	-610
Разходи за външни услуги	-6910	-3866	-4449
Разходи за персонала	-16368	-14890	-11805
Разходи за амортизация и обезценка на нефинансови активи	-6826	-5809	-5285
Себестойност на продадените стоки и други текущи активи	-8416	-5073	-2276
Промени в наличностите на готовата продукция и незавършеното производство	498	-995	1144
Капитализирани собствени разходи	10099	9587	4701
Други разходи	-933	-1147	-829
Разходи общо	-31232	-22674	-19409

Съпоставими данни по измененията по МСС 8

	31.12.2015 BGN '000	31.12.2014 BGN '000 adj	31.12.2013 BGN '000 adj
Разходи за материали	-2376	-481	-610
Разходи за външни услуги	-6910	-3944	-4474
Разходи за персонала	-16368	-14957	-11798
Разходи за амортизация и обезценка на нефинансови активи	-6826	-5809	-5285
Себестойност на продадените стоки и други текущи активи	-8416	-5073	-2276
Промени в наличностите на готовата продукция и незавършеното производство	498	-995	1144
Капитализирани собствени разходи	10099	9445	4547
Други разходи	-933	-1147	-829
Разходи общо	-31232	-22961	-19574



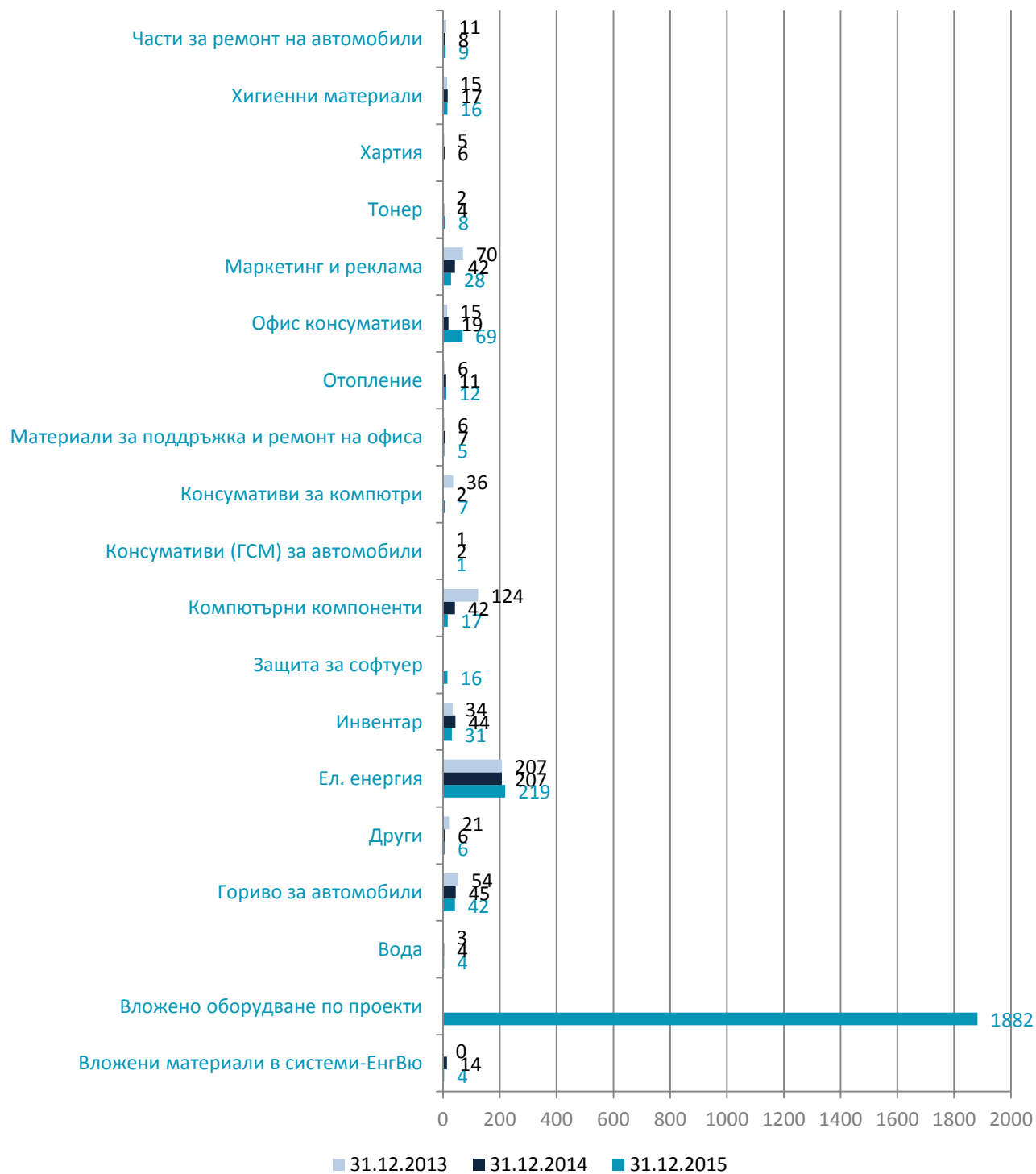
4.1/ РАЗХОДИ ЗА МАТЕРИАЛИ

Разходите за материали включват:

	31.12.2015	31.12.2014	31.12.2013
	BGN '000	BGN '000	BGN '000
Вложени материали в системи-ЕнгВю	4	14	0
Вложено оборудване по проекти	1882		
Вода	4	4	3
Гориво за автомобили	42	45	54
Други	6	6	21
Ел. енергия	219	207	207
Инвентар	31	44	34
Защита за софтуер	16		
Компютърни компоненти	17	42	124
Консумативи (ГСМ) за автомобили	1	2	1
Консумативи за компютри	7	2	36
Материали за поддръжка и ремонт на офиса	5	7	6
Отопление	12	11	6
Офис консумативи	69	19	15
Маркетинг и реклама	28	42	70
Тонер	8	4	2
Хартия		6	5
Хигиенни материали	16	17	15
Части за ремонт на автомобили	9	8	11
Общо	2376	481	610



Разходи за материали



4.2/ РАЗХОДИ ЗА ВЪНШНИ УСЛУГИ

Разходите за външни услуги включват:

	31.12.2015 BGN '000	31.12.2014 BGN '000	31.12.2013 BGN '000
Абонаменти	66	38	28
Авторски възнаграждения	2		
Административно обслужване	21		
Други	603	89	12
Застраховки	136	47	23
Интернет	113	220	48
Комисионни и такси	312	96	45
Консултантски услуги	1349	678	652
Куриерски, транспортни	38	32	22
Мобилни телефони	106	96	111
Набиране на персонал	13	24	4
Наеми	671	540	69
Одит	72	90	36
Охрана	48	76	44
Паркинг	21	25	13
Поддръжка и ремонт на автомобили	18	6	12
Поддръжка и ремонт на офиса	20	51	46
Почистване	11	4	4
Преводни услуги	4	11	2
Реклама	451	175	147
Ремонт на комп. и офис техника	1	13	2
Свързаност	18	13	13
Семинари и обучение	93	84	65
Софтуерни услуги	2506	1426	3051
Услуги на подизпълнители по проекти	87		
Хостинг	114		
Стационарни телефони	16	32	
Общо	6910	3866	4449

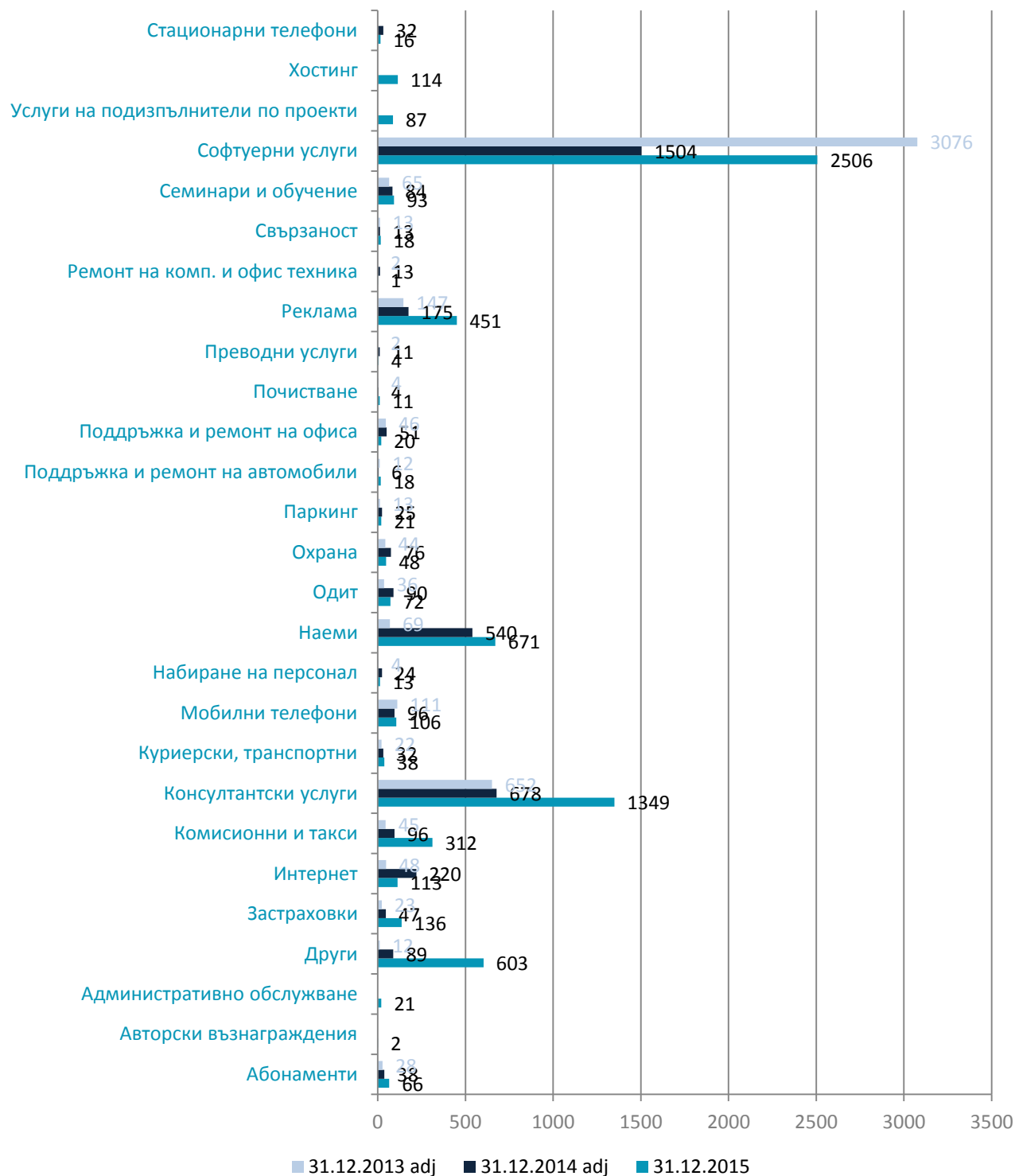


Съпоставими данни на изменението по МСС 8

	31.12.2015 BGN '000	31.12.2014 adj BGN '000	31.12.2013 adj BGN '000
Абонаменти	66	38	28
Авторски възнаграждения	2		
Административно обслужване	21		
Други	603	89	12
Застраховки	136	47	23
Интернет	113	220	48
Комисионни и такси	312	96	45
Консултантски услуги	1349	678	652
Куриерски, транспортни	38	32	22
Мобилни телефони	106	96	111
Набиране на персонал	13	24	4
Наеми	671	540	69
Одит	72	90	36
Охрана	48	76	44
Паркинг	21	25	13
Поддръжка и ремонт на автомобили	18	6	12
Поддръжка и ремонт на офиса	20	51	46
Почистване	11	4	4
Преводни услуги	4	11	2
Реклама	451	175	147
Ремонт на комп. и офис техника	1	13	2
Свързаност	18	13	13
Семинари и обучение	93	84	65
Софтуерни услуги	2506	1504	3076
Услуги на подизпълнители по проекти	87		
Хостинг	114		
Стационарни телефони	16	32	
Общо	6910	3944	4474



Разходи за външни услуги

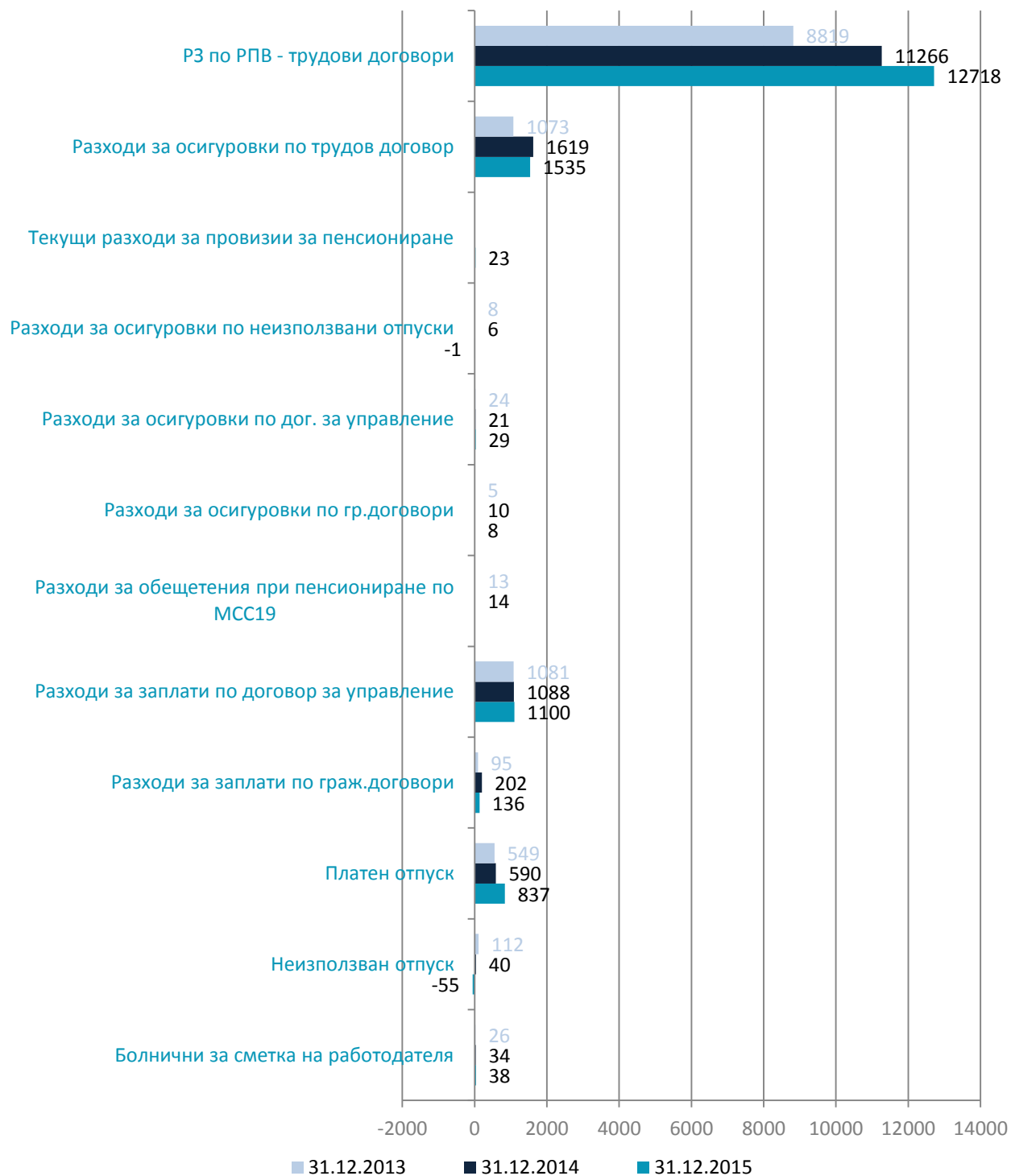


4.3/ РАЗХОДИ ЗА ПЕРСОНАЛА

	31.12.2015 BGN '000	31.12.2014 BGN '000	31.12.2013 BGN '000
Болнични за сметка на работодателя	38	34	26
Неизползван отпуск	-55	40	112
Платен отпуск	837	590	549
Разходи за заплати по граж.договори	136	202	95
Разходи за заплати по договор за управление	1100	1088	1081
Разходи за обещетения при пенсиониране по МСС19		14	13
Разходи за осигуровки по гр.договори	8	10	5
Разходи за осигуровки по дог. за управление	29	21	24
Разходи за осигуровки по неизползвани отпуски	-1	6	8
Текущи разходи за провизии за пенсиониране	23		
Разходи за осигуровки по трудов договор	1535	1619	1073
РЗ по РПВ - трудови договори	12718	11266	8819
Общо	16368	14890	11805



Разходи за персонала

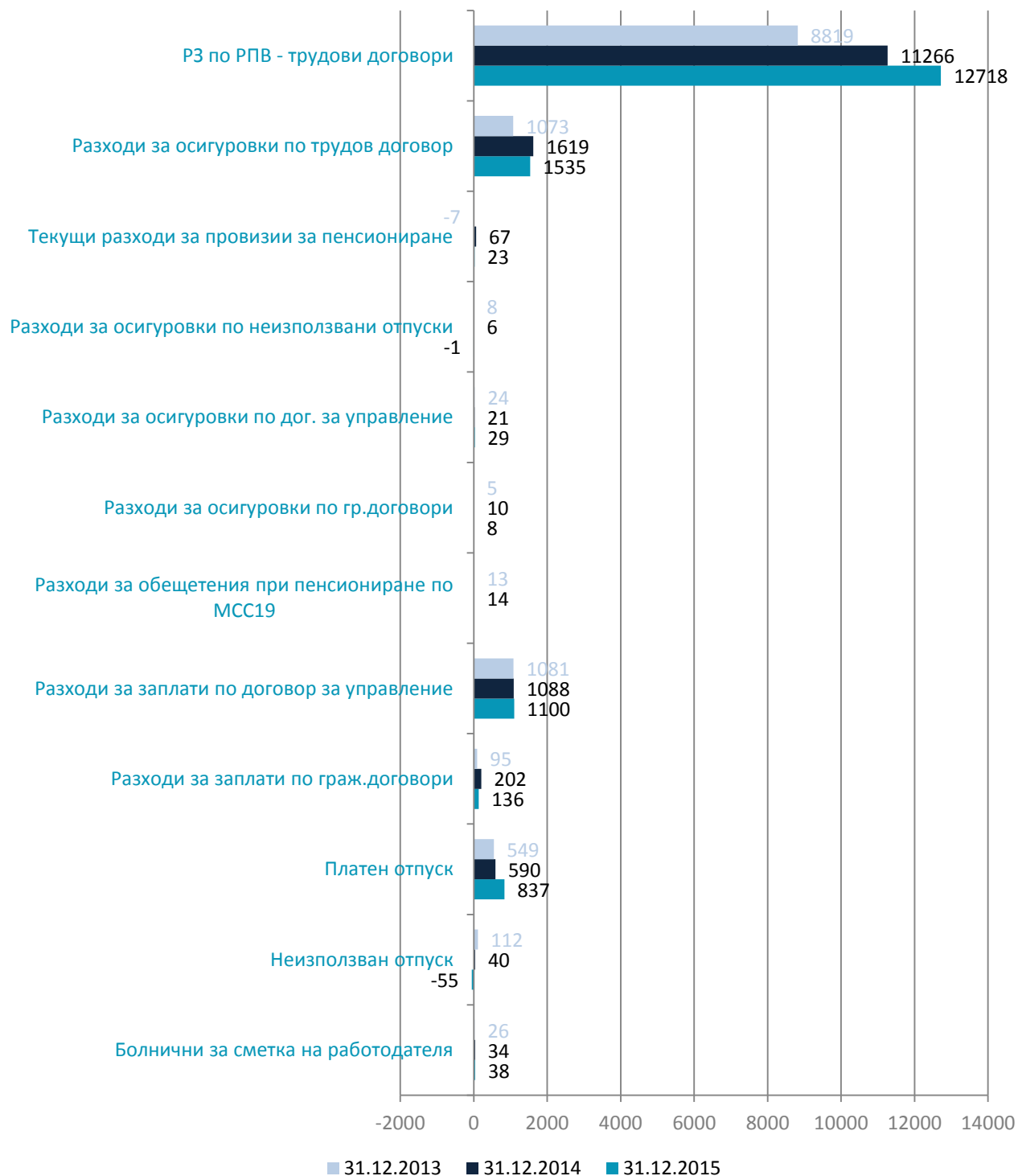


Съпоставими данни на изменението по МСС 8

	31.12.2015	31.12.2014	31.12.2013
	BGN '000	BGN '000	BGN '000
Болнични за сметка на работодателя	38	34	26
Неизползван отпуск	-55	40	112
Платен отпуск	837	590	549
Разходи за заплати по гражд.договори	136	202	95
Разходи за заплати по договор за управление	1100	1088	1081
Разходи за обещетения при пенсиониране по МСС19		14	13
Разходи за осигуровки по гр.договори	8	10	5
Разходи за осигуровки по дог. за управление	29	21	24
Разходи за осигуровки по неизползвани отпуски	-1	6	8
Текущи разходи за провизии за пенсиониране	23	67	-7
Разходи за осигуровки по трудов договор	1535	1619	1073
РЗ по РПВ - трудови договори	12718	11266	8819
Общо	16368	14957	11798



Разходи за персонала - съпост. данни



Брой служители към 31.12.2015 година

Фирма	ТД	ДУК	Общо
АЙ ЕС ДЖИ ООД	7	1	8
ДАТИКУМ АД	9	6	15
ЕНГВЮ СИСТЕМС СОФИЯ АД	30	5	35
СИРМА АЙ ТИ ТИ АД	52	3	55
СИРМА БИЗНЕС КОНСУЛТИНГ АД	41	5	46
СИРМА ГРУП ХОЛДИНГ АД	25	8	33
СИРМА СОЛЮШЪНС АД	90	6	96
СИРМА САЩ	5	2	7
S&G UK		1	1
ОНТОТЕКСТ АД	61	3	64
ОНТОТЕКСТ САЩ	3	1	4
Общо	323	41	364

Брой служители към 31.12.2014 година

Фирма	Средносписъчен състав по ТД	ДУК	Общо
АЙ ЕС ДЖИ ООД	8	1	9
ДАТИКУМ АД	7	6	13
ЕНГВЮ СИСТЕМС СОФИЯ АД	28	5	33
СИРМА АЙ ТИ ТИ ЕАД	44	4	48
СИРМА БИЗНЕС КОНСУЛТИНГ АД	42	5	47
СИРМА ГРУП ХОЛДИНГ АД	22	8	30
СИРМА СОЛЮШЪНС АД	99	7	106
ПАНАТОН СОФТУЕР	5	1	6
СИРМА САЩ		1	1
S&G UK		1	1
ОНТОТЕКСТ АД	58	5	63
ОНТОТЕКСТ САЩ	3	1	4
Общо	316	45	361



Брой служители към 31.12.2013 година

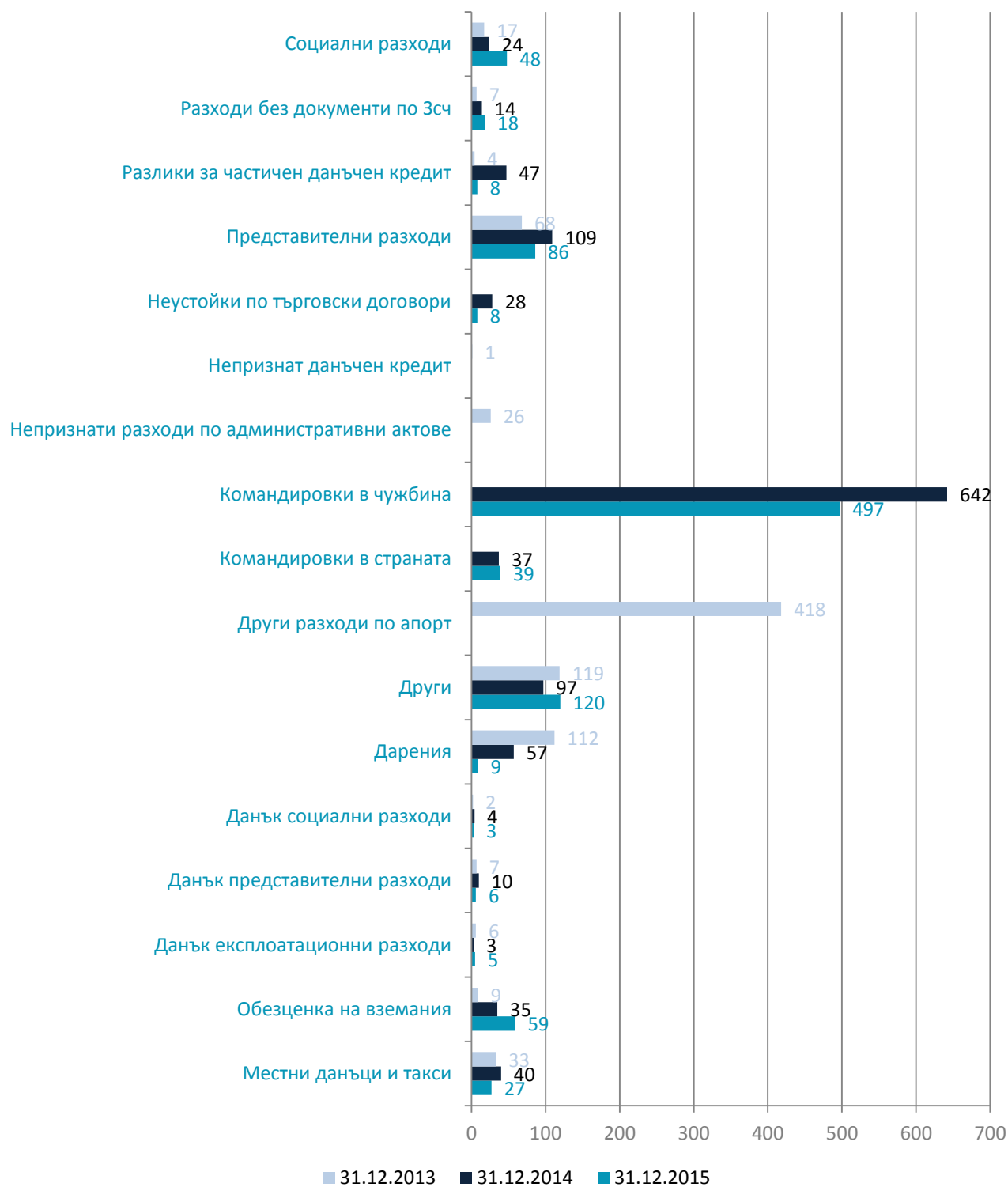
Фирма	Средносписъчен състав по ТД	ДУК	Общо
АЙ ЕС ДЖИ ООД	8	1	9
ДАТИКУМ АД	5	6	11
ЕНГВЮ СИСТЕМС СОФИЯ АД	26	5	31
ПИРИНА АД	8	1	9
СИРМА АЙ ТИ ТИ ЕАД	41	4	46
СИРМА БИЗНЕС КОНСУЛТИНГ АД	45	5	51
СИРМА ГРУП ХОЛДИНГ АД	23	11	34
СИРМА МЕДИЯ АД	6	4	9
СИРМА СОЛЮШЪНС АД	109	6	115
Панатон Софтуер	3	1	4
Сирма САЩ		1	1
Общо	274	45	320

4.4/ ДРУГИ РАЗХОДИ ЗА ДЕЙНОСТТА

	31.12.2015 BGN '000	31.12.2014 BGN '000	31.12.2013 BGN '000
Местни данъци и такси	27	40	33
Обезценка на вземания	59	35	9
Данък експлоатационни разходи	5	3	6
Данък представителни разходи	6	10	7
Данък социални разходи	3	4	2
Дарения	9	57	112
Други	120	97	119
Други разходи по апорт			418
Командировки в страната	39	37	
Командировки в чужбина	497	642	
Непризнати разходи по административни актове			26
Непризнат данъчен кредит			1
Неустойки по търговски договори	8	28	
Представителни разходи	86	109	68
Разлики за частичен данъчен кредит	8	47	4
Разходи без документи по Зсч	18	14	7
Социални разходи	48	24	17
Общо	933	1147	829



Други разходи

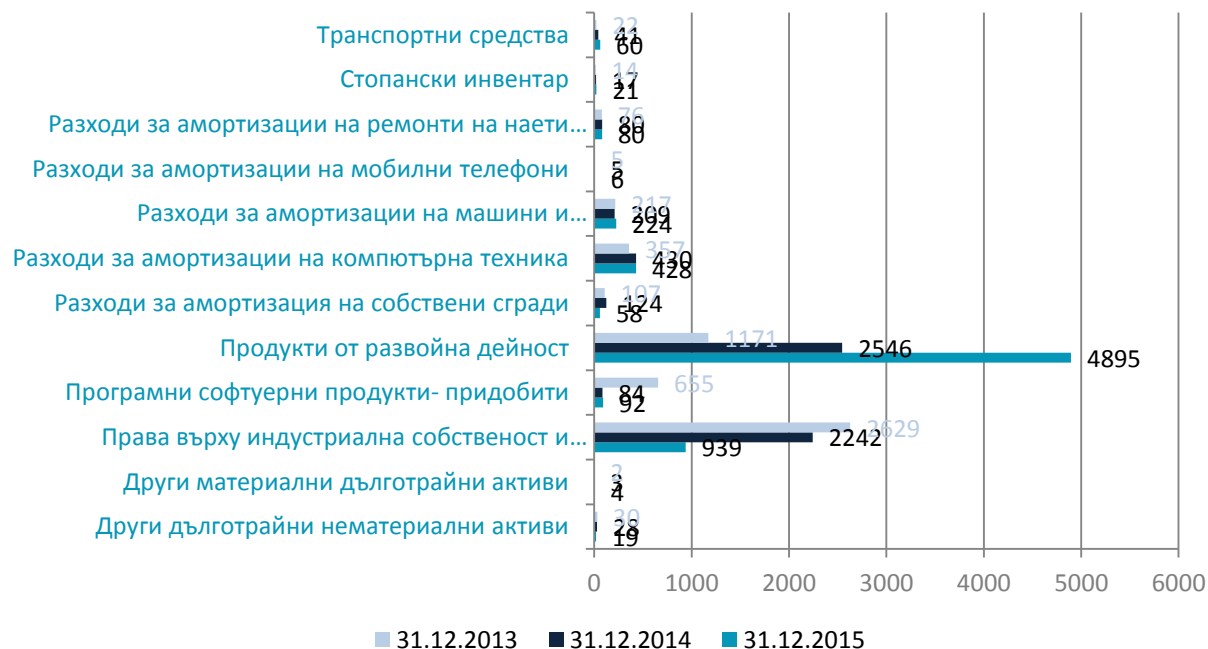


4.5/ РАЗХОДИ ЗА АМОРТИЗАЦИЯ

Разходите за амортизация са:

	31.12.2015	31.12.2014	31.12.2013
	BGN '000	BGN '000	BGN '000
Разходи за амортизация			
Други дълготрайни нематериални активи	19	28	30
Други материални дълготрайни активи	4	3	2
Права върху индустриална собственост и софтуерни модули	939	2242	2629
Програмни софтуерни продукти- придобити	92	84	655
Продукти от развойна дейност	4895	2546	1171
Разходи за амортизация на собствени сгради	58	124	107
Разходи за амортизации на компютърна техника	428	430	357
Разходи за амортизации на машини и оборудване	224	209	217
Разходи за амортизации на мобилни телефони	6	5	5
Разходи за амортизации на ремонти на наети активи	80	80	76
Стопански инвентар	21	17	14
Транспортни средства	60	41	22
Общо	6826	5809	5285

Разходи за амортизация



4.6/ КАПИТАЛИЗИРАНИ РАЗХОДИ

	31.12.2015	31.12.2014
	BGN '000	BGN '000
Капитализирани разходи		
ОНТОТЕКСТ АД	3028	3201
СИРМА СОЛЮШЪНС АД	4675	2554
СИРМА БИЗНЕС КОНСУЛТИНГ АД	429	771
СИРМА АЙ ТИ ТИ АД	1453	1708
ДАТИКУМ АД		600
ЕНГВЮ СИСТЕМС СОФИЯ АД	401	
СИРМА ГРУП ХОЛДИНГ АД	113	165
ПАНАТОН СОФТ ИНК.		446
Общо	10099	9445

4.7/ ОТЧЕТНА СТОЙНОСТ НА ПРОДАДЕНИ АКТИВИ

	31.12.2015	31.12.2014	31.12.2013
	BGN '000	BGN '000	BGN '000
Балансова стойност на продадените стоки/ продукция и активи	8416	5073	2276



4.8/ РЕЗУЛТАТИ ПО СЕГМЕНТИ

Сегментното отчитане в Групата е организирано на база основните бизнес дейности, извършвани от дружествата в Групата:

Сметка	Онтология и семантика	31.12.2015 BGN '000	31.12.2014 BGN '000	31.12.2013 BGN '000
603	Разходи за амортизация	-4965	-4423	-14
		-4965	-4423	-14
601	Разходи за материали	0		
602	Разходи за външни услуги	753	394	
603	Разходи за амортизация	4606	4449	
604	Разходи за заплати (възнаграждения)	2264	1661	358
605	Разходи за осигуровки	275	188	44
609	Други разходи	9	1	
		7907	6694	402
702	Приходи от продажба на стоки		13	
703	Приходи от продажба на услуги	5683	5284	49
706	Приходи от продажби на дълготрайни активи	613		
709	Други приходи от дейността	15	0	
		6311	5297	49
601	Разходи за материали	-100	-63	-7
602	Разходи за външни услуги	-2576	-980	-11
604	Разходи за заплати (възнаграждения)	-5465	-3429	-358
605	Разходи за осигуровки	-492	-359	-44
609	Други разходи	-424	-274	-23
702	Приходи от продажба на стоки		-9	
706	Приходи от продажби на дълготрайни активи	-367		
		-9424	-5114	-444
721	Приходи от лихви	2	4	
724	Приходи от валутни операции	188	15	
		190	19	
621	Разходи за лихви	-35	-19	0
624	Разходи по валутни операции	-158	-60	
629	Други финансови разходи	-21	-11	
		-214	-89	0
	Общо	-195	2383	-7



ПОЯСНЕНИТЕЛНИ БЕЛЕЖКИ И СЧЕТОВОДНА ПОЛИТИКА КЪМ МЕЖДИННИЯ КОНСОЛИДИРАН
ФИНАНСОВ ОТЧЕТ ЗА ПЕРИОДА ПРИКЛЮЧВАЩ НА 31.12.2015 Г.

Сметка	CAD/CAM	31.12.2015	31.12.2014	31.12.2013
		BGN '000	BGN '000	BGN '000
603	Разходи за амортизация	-18	-15	-14
		-18	-15	-14
701	Приходи от продажба на продукция		83	
702	Приходи от продажба на стоки	70	83	32
703	Приходи от продажба на услуги	2459	2175	1691
707	Приходи от продажби на материали	25		
709	Други приходи от дейността	28	41	43
		2582	2382	1766
601	Разходи за материали	-60	-67	-47
602	Разходи за външни услуги	-465	-189	-100
604	Разходи за заплати (възнаграждения)	-1282	-1231	-1070
605	Разходи за осигуровки	-150	-122	-109
606	Разходи за данъци, такси и други подобни плащания			0
608	Разходи по последващи оценки на активи	-60		
609	Други разходи	-90	-95	-87
701	Приходи от продажба на продукция		-15	
702	Приходи от продажба на стоки	-36	-60	-24
707	Приходи от продажби на материали	-6		
		-2149	-1778	-1438
721	Приходи от лихви	0	8	7
724	Приходи от валутни операции	7	2	1
		7	10	8
621	Разходи за лихви	0	0	0
624	Разходи по валутни операции	-5	-4	-5
629	Други финансови разходи	-6	-6	-5
		-11	-9	-10
Общо		423	589	311

Сметка	ДЕЙТА ЦЕНТЪР	31.12.2015	31.12.2014	31.12.2013
		BGN '000	BGN '000	BGN '000
603	Разходи за амортизация	-386	-434	-433
		-386	-434	-433
602	Разходи за външни услуги		507	
			507	
702	Приходи от продажба на стоки	8	42	321
703	Приходи от продажба на услуги	1337	1529	1128
709	Други приходи от дейността	0	1	0
		1345	1571	1449
602	Разходи за външни услуги	-379	-320	-357
604	Разходи за заплати (възнаграждения)	-376	-330	-252
605	Разходи за осигуровки	-35	-28	-20



ПОЯСНЕНИТЕЛНИ БЕЛЕЖКИ И СЧЕТОВОДНА ПОЛИТИКА КЪМ МЕЖДИННИЯ КОНСОЛИДИРАН
ФИНАНСОВ ОТЧЕТ ЗА ПЕРИОДА ПРИКЛЮЧВАЩ НА 31.12.2015 Г.

609	Други разходи	-27	-11	-12
702	Приходи от продажба на стоки	-8	0	-155
		-824	-690	-796
721	Приходи от лихви	5	30	22
724	Приходи от валутни операции	14	0	0
729	Други финансови приходи			0
		19	30	22
621	Разходи за лихви	0	-1	-4
624	Разходи по валутни операции	-6	-1	-1
629	Други финансови разходи	-5	-5	-4
		-11	-6	-9
Общо		143	977	233

Сметка	ПРОДАЖБИ НА ХАРДУЕР	31.12.2015 BGN '000	31.12.2014 BGN '000	31.12.2013 BGN '000
603	Разходи за амортизация	0	-5	-4
		0	-5	-4
702	Приходи от продажба на стоки	7303	5809	2771
706	Приходи от продажби на дълготрайни активи	2		
709	Други приходи от дейността	94	1	
		7399	5810	2771
601	Разходи за материали	-5	-21	-91
602	Разходи за външни услуги	-333	-408	-506
604	Разходи за заплати (възнаграждения)	-255	-158	-608
605	Разходи за осигуровки	-22	-19	-67
609	Други разходи	-16	-4	-1
702	Приходи от продажба на стоки	-6233	-4708	-2149
		-6864	-5317	-3422
621	Разходи за лихви	0	-1	0
629	Други финансови разходи	0	-1	
		0	-1	0
Общо		534	486	-656

Сметка	СОФТУЕРНИ УСЛУГИ И КОНСУЛТАЦИИ	31.12.2015 BGN '000	31.12.2014 BGN '000	31.12.2013 BGN '000
603	Разходи за амортизация	-1105	-1558	-2043
		-1105	-1558	-2043
602	Разходи за външни услуги	581	1	
603	Разходи за амортизация		0	
604	Разходи за заплати (възнаграждения)	330	158	
605	Разходи за осигуровки	36	21	
609	Други разходи	7		
703	Приходи от продажба на услуги	-209	-373	
		744	-193	



ПОЯСНЕНИТЕЛНИ БЕЛЕЖКИ И СЧЕТОВОДНА ПОЛИТИКА КЪМ МЕЖДИННИЯ КОНСОЛИДИРАН
ФИНАНСОВ ОТЧЕТ ЗА ПЕРИОДА ПРИКЛЮЧВАЩ НА 31.12.2015 Г.

602				
701	Приходи от продажба на продукция			1
702	Приходи от продажба на стоки	35	306	288
703	Приходи от продажба на услуги	10866	4460	7880
705	Приходи от финансираня	174	151	104
706	Приходи от продажби на дълготрайни активи	1223		0
709	Други приходи от дейността	1	0	9
		12299	4917	8281
601	Разходи за материали	-119	-110	-128
602	Разходи за външни услуги	-2988	-1991	-1593
604	Разходи за заплати (възнаграждения)	-5149	-4562	-4238
605	Разходи за осигуровки	-539	-469	-426
606	Разходи за данъци, такси и други подобни плащания		0	
607	Разходи за провизии			-50
609	Други разходи	-250	-276	-310
701	Приходи от продажба на продукция			-1
702	Приходи от продажба на стоки	-18	-294	-186
706	Приходи от продажби на дълготрайни активи	-1200		0
726	Приходи от реинтегрирани провизии			-1865
		-10264	-7702	-6932
721	Приходи от лихви	54	15	2
722	Приходи от съучастия			48
723	Приходи от операции с финансови активи и инструменти	88	5715	1865
724	Приходи от валутни операции	75	102	17
		217	5831	1933
621	Разходи за лихви	-206	-177	-134
623	Разходи по операции с финансови активи и инструменти			-79
624	Разходи по валутни операции	-191	-68	-30
629	Други финансови разходи	-50	-50	-70
		-446	-295	-312
602	Разходи за външни услуги			36
604	Разходи за заплати (възнаграждения)			297
605	Разходи за осигуровки			37
609	Други разходи			1
611	Разходи за основна дейност			-6
				365
791	Приходи		206	
			206	
	Общо	1444	1206	925



ПОЯСНЕНИТЕЛНИ БЕЛЕЖКИ И СЧЕТОВОДНА ПОЛИТИКА КЪМ МЕЖДИННИЯ КОНСОЛИДИРАН
ФИНАНСОВ ОТЧЕТ ЗА ПЕРИОДА ПРИКЛЮЧВАЩ НА 31.12.2015 Г.

Сметка	ФИНТЕХ	31.12.2015	31.12.2014	31.12.2013
		BGN '000	BGN '000	BGN '000
603	Разходи за амортизация	-416	-367	-841
		-416	-367	-841
603	Разходи за амортизация	153	264	663
604	Разходи за заплати (възнаграждения)	389	449	39
605	Разходи за осигуровки	55	58	5
609	Други разходи			0
		597	771	707
604	Разходи за заплати (възнаграждения)	0		
609	Други разходи	0		
703	Приходи от продажба на услуги		-393	
		0	-393	
703	Приходи от продажба на услуги	3597	2909	2974
709	Други приходи от дейността			0
		3436	2909	2974
601	Разходи за материали	-48	-44	-53
602	Разходи за външни услуги	-1004	-177	-238
604	Разходи за заплати (възнаграждения)	-2372	-2019	-2180
605	Разходи за осигуровки	-260	-205	-201
609	Други разходи	-77	-72	-249
		-3288	-2517	-2921
721	Приходи от лихви	16	12	23
724	Приходи от валутни операции	27	12	1
		43	24	24
621	Разходи за лихви	-6	-2	
624	Разходи по валутни операции	-9	-2	-11
629	Други финансови разходи	-4	-2	-3
		-18	-6	-14
601	Разходи за материали			5
602	Разходи за външни услуги			18
604	Разходи за заплати (възнаграждения)			283
605	Разходи за осигуровки			28
609	Други разходи			59
				393
	Общо	397	841	645



Сметка	R&D	31.12.2015 BGN '000	31.12.2014 BGN '000	31.12.2013 BGN '000
602	Разходи за външни услуги	471		
603	Разходи за амортизация	21		
604	Разходи за заплати (възнаграждения)	76		
605	Разходи за осигуровки	10		
	Общо	577	0	0

Сметка	РАЗРАБОТВАНЕ НА ПРОДУКТИ	31.12.2015 BGN '000	31.12.2014 BGN '000	31.12.2013 BGN '000
601	Разходи за материали	0		
602	Разходи за външни услуги	1285	1386	172
603	Разходи за амортизация	5089	4713	3771
604	Разходи за заплати (възнаграждения)	3461	2569	540
605	Разходи за осигуровки	424	303	64
609	Други разходи	9	1	0
	Общо	10268	8971	4547

4.9/ ОБЕЗЦЕНКА НА ТЕКУЩИ И НЕТЕКУЩИ АКТИВИ АКТИВИ

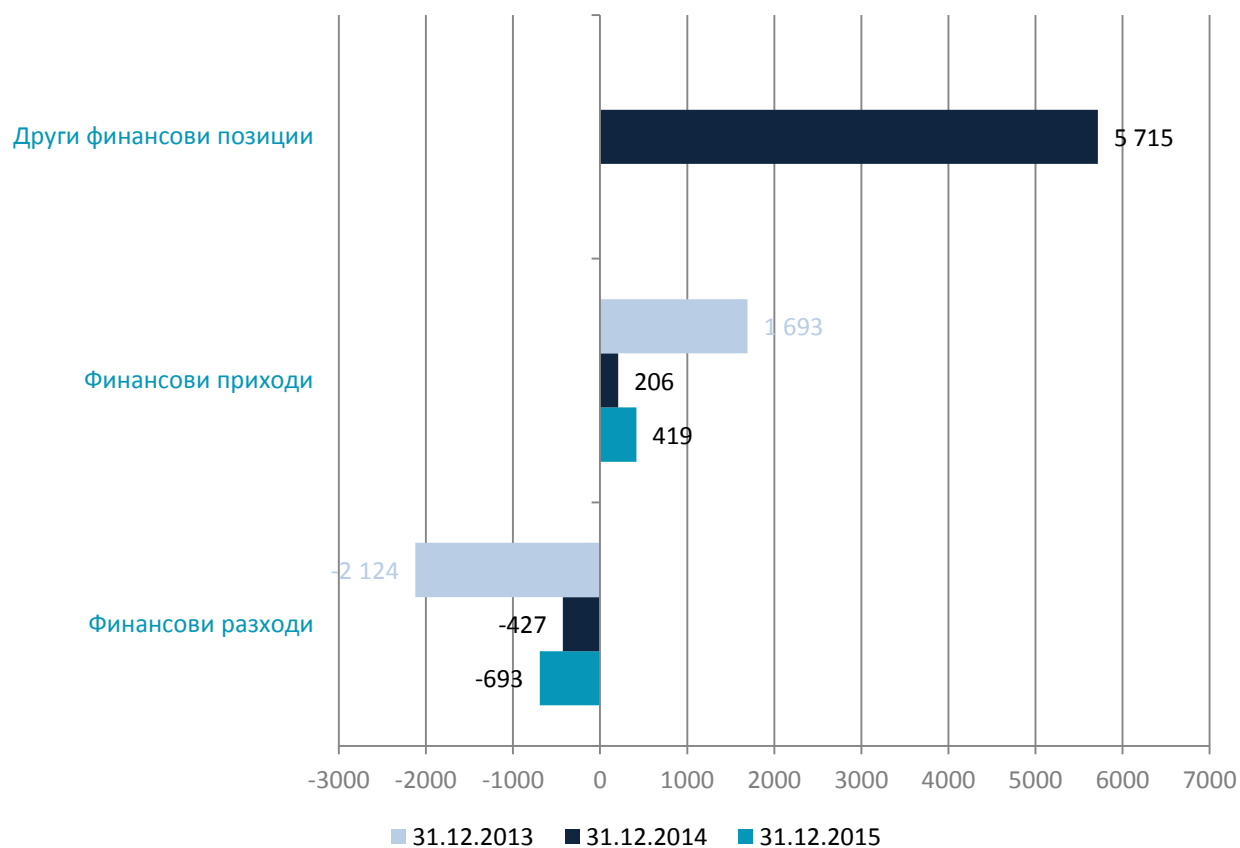
През текущия период са обезценени вземания на стойност 113 х.лв. срещу 34 х.лв. през 2014 г. и 8 х. лв. през 2013 г.



5/ ФИНАНСОВИ ПРИХОДИ/РАЗХОДИ НЕТО:

	31.12.2015 BGN '000	31.12.2014 BGN '000	31.12.2013 BGN '000
Финансови разходи	-693	-427	-2 124
Финансови приходи	419	206	1 693
Други финансови позиции		5 715	
Финансови приходи / разходи нетно	-274	5494	-431

Финансови приходи/разходи

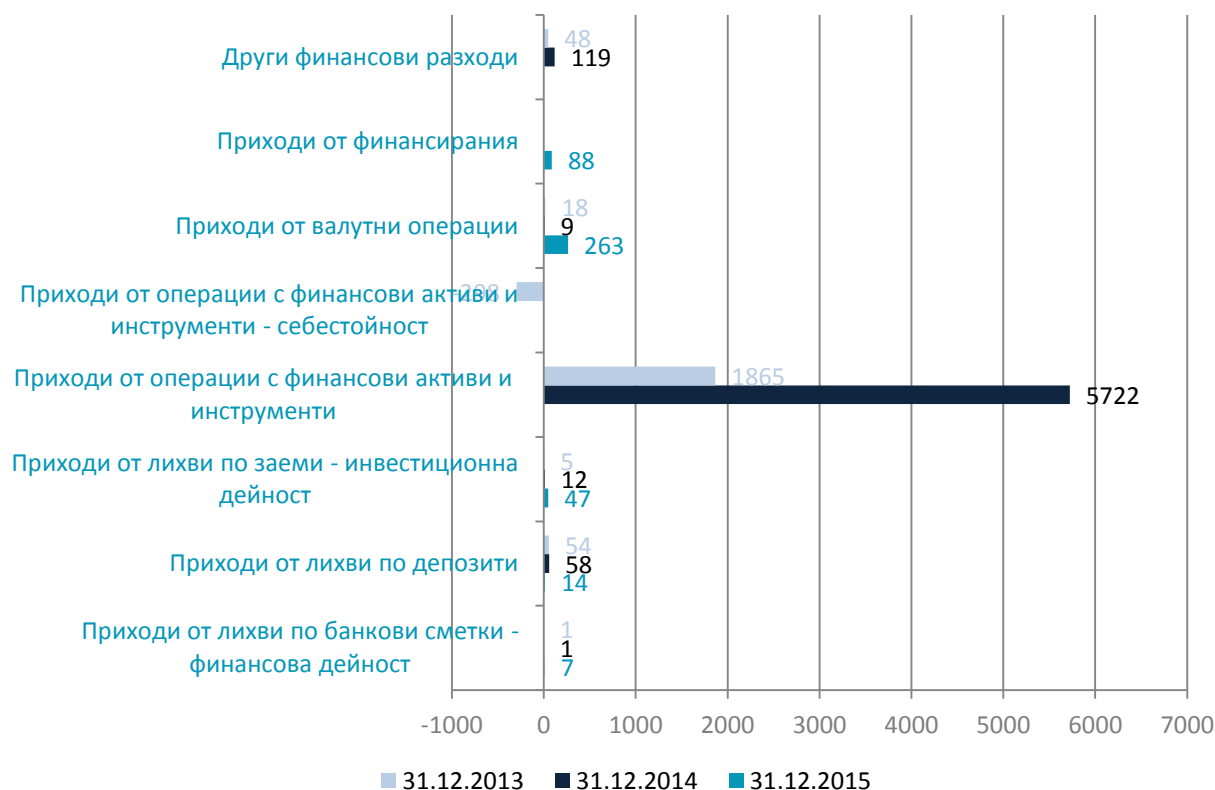


5.1/ ФИНАНСОВИ ПРИХОДИ

Финансовите приходи включват:

	31.12.2015 BGN '000	31.12.2014 BGN '000	31.12.2013 BGN '000
Приходи от лихви по банкови сметки - финансова дейност	7	1	1
Приходи от лихви по депозити	14	58	54
Приходи от лихви по заеми - инвестиционна дейност	47	12	5
Приходи от операции с финансови активи и инструменти		5722	1865
Приходи от операции с финансови активи и инструменти - себестойност			-298
Приходи от валутни операции	263	9	18
Приходи от финансираня	88		
Други финансови разходи		119	48
Общо	419	5921	1693

Финансови приходи

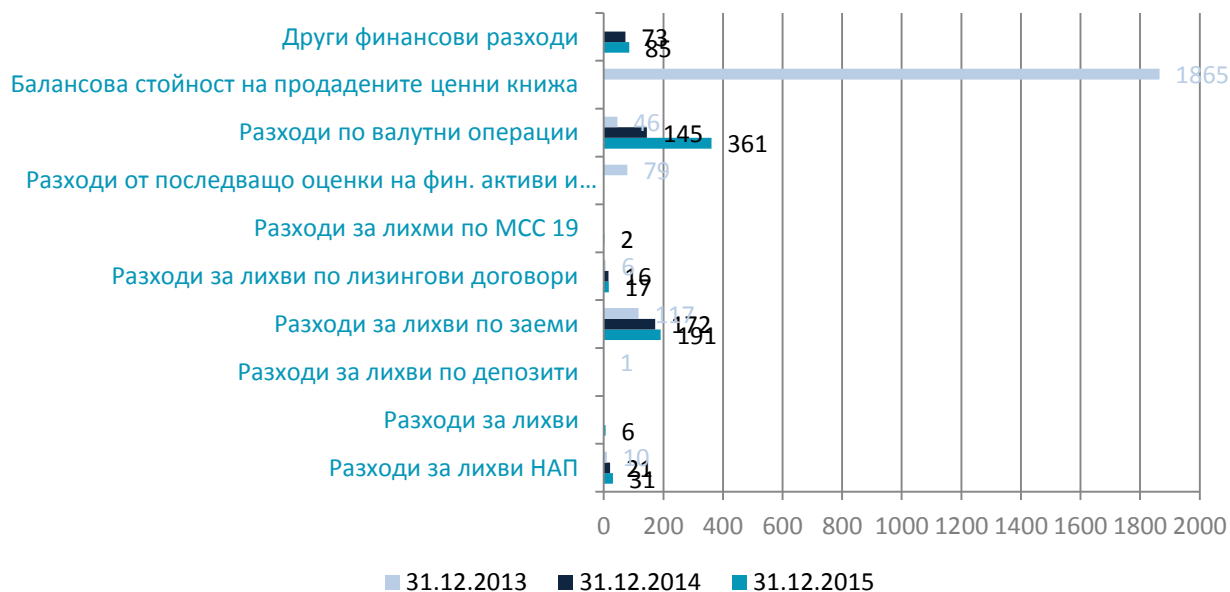


5.2/ ФИНАНСОВИ РАЗХОДИ

Финансовите разходи включват:

	31.12.2015 BGN '000	31.12.2014 BGN '000	31.12.2013 BGN '000
Разходи за лихви НАП	31	21	10
Разходи за лихви	6		
Разходи за лихви по депозити			1
Разходи за лихви по заеми	191	172	117
Разходи за лихви по лизингови договори	17	16	6
Разходи за лихми по МСС 19	2		
Разходи от последващо оценки на фин. активи и инструменти			79
Разходи по валутни операции	361	145	46
Балансова стойност на продадените ценни книжа			1865
Други финансови разходи	85	73	
Общо	693	427	2124

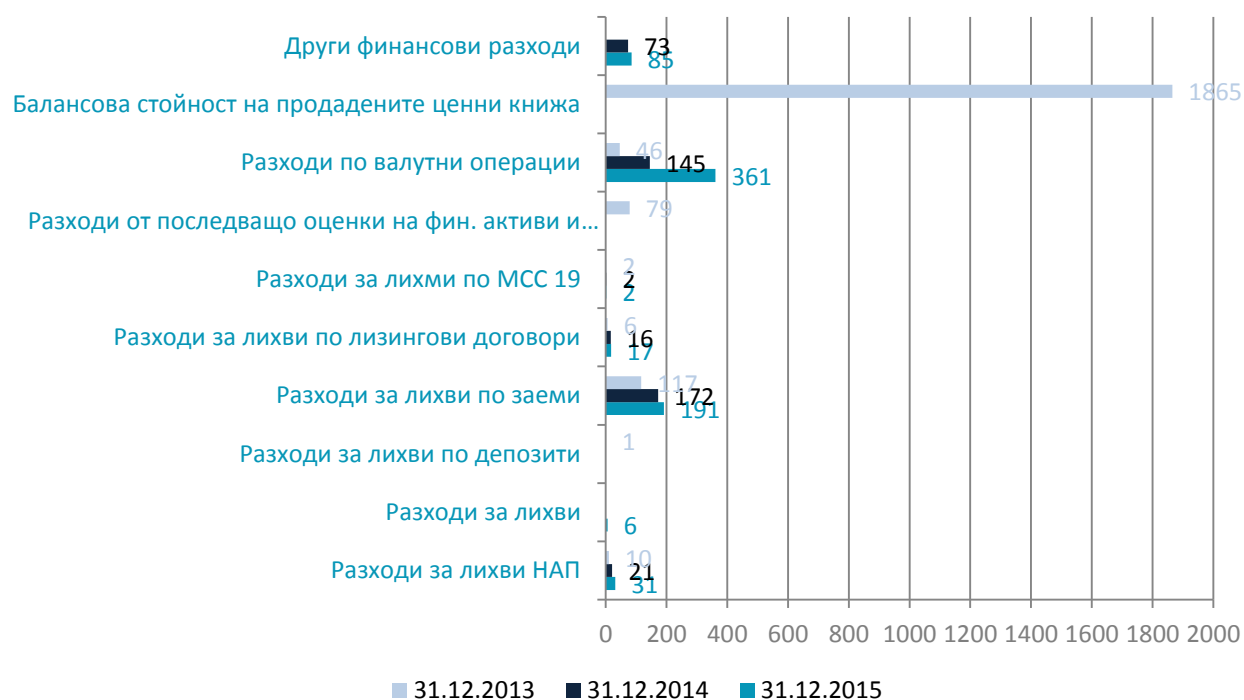
Финансови разходи



Съпоставими разходи след прилагането на МСС 8

	31.12.2015 BGN '000	31.12.2014 BGN '000	31.12.2013 BGN '000
Разходи за лихви НАП	31	21	10
Разходи за лихви	6		
Разходи за лихви по депозити			1
Разходи за лихви по заеми	191	172	117
Разходи за лихви по лизингови договори	17	16	6
Разходи за лихми по МСС 19	2	2	2
Разходи от последващо оценки на фин. активи и инструменти			79
Разходи по валутни операции	361	145	46
Балансова стойност на продадените ценни книжа			1865
Други финансови разходи	85	73	
Общо	693	429	2126

Финансови разходи



6/ ДРУГ ВСЕОБХВАТЕН ДОХОД

Другите компоненти на всеобхватния доход включват:

	31.12.2015 BGN '000	31.12.2014 BGN '000	31.12.2013 BGN '000
Последващи оценки на планове с дефинирани пенсионни доходи	-64		
Резерви от преизчисления на валутни отчети	3865		
Общо	5970	9779	2686

Съпоставими данни след прилагането на МСС 8

	31.12.2015 BGN '000	31.12.2014 BGN '000	31.12.2013 BGN '000
Последващи оценки на планове с дефинирани пенсионни доходи	-64	31	-11
Резерви от преизчисления на валутни отчети	3865	-501	
Общо	5970	9205	2501

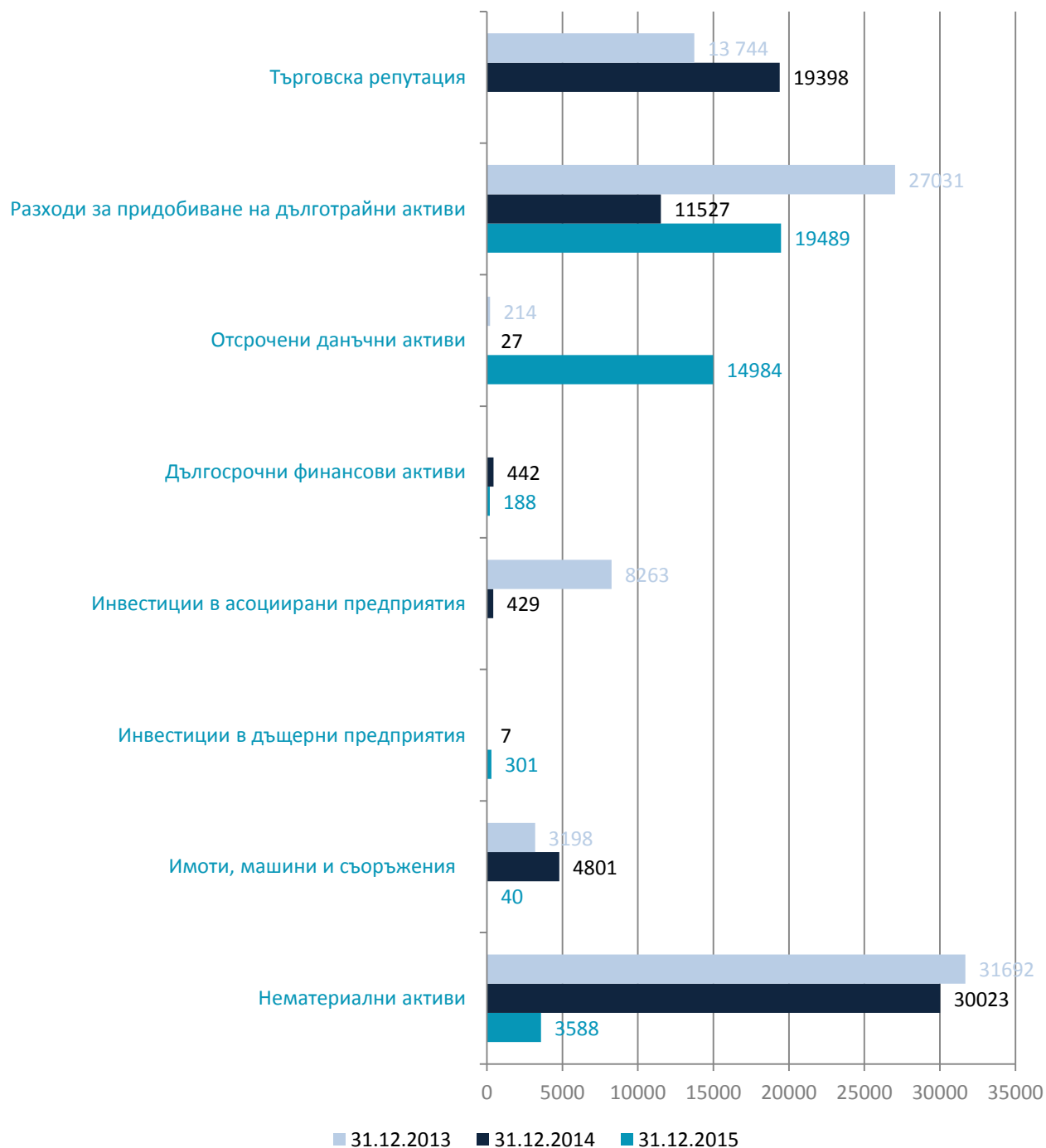
7/ АКТИВИ

7.1. НЕТЕКУЩИ АКТИВИ

Активи	31.12.2015 BGN '000	31.12.2014 BGN '000	31.12.2013 BGN '000
Нетекущи активи			
Нематериални активи	36800	30023	31692
Имоти, машини и съоръжения	3588	4801	3198
Инвестиции в дъщерни предприятия	40	7	
Инвестиции в асоциирани предприятия	301	429	8263
Дългосрочни финансови активи		442	
Отсрочени данъчни активи	188	27	214
Разходи за придобиване на дълготрайни активи	14984	11527	27031
Търговска репутация	19489	19398	13 744
Общо	75390	66654	84142



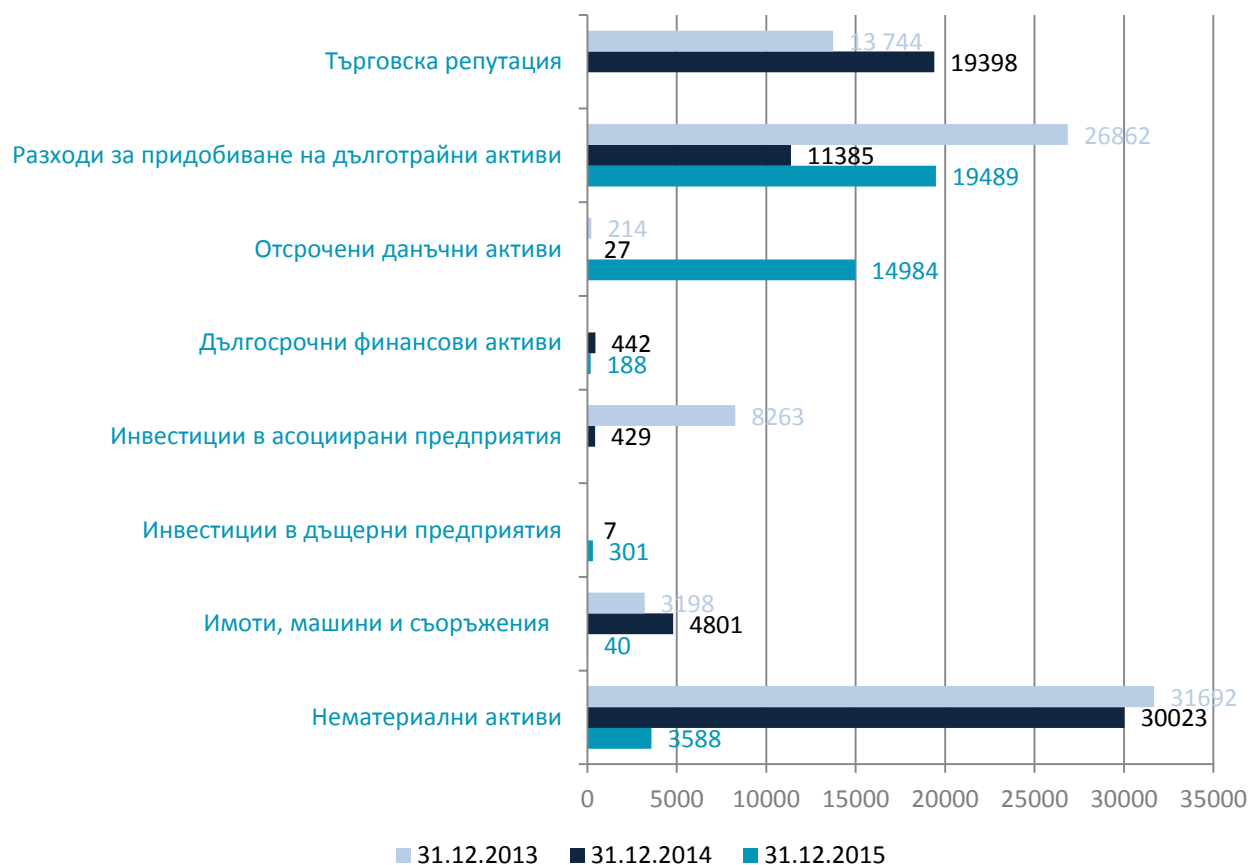
Нетекущи активи



Съпоставима информация след приложението на МСС 8

Активи	31.12.2015 BGN '000 Кориг.	31.12.2014 BGN '000 Кориг.	31.12.2013 BGN '000 Кориг.
Нетекущи активи			
Нематериални активи	36800	30023	31692
Имоти, машини и съоръжения	3588	4801	3198
Инвестиции в дъщерни предприятия	40	7	
Инвестиции в асоциирани предприятия	301	429	8263
Дългосрочни финансови активи		442	
Отсрочени данъчни активи	188	27	214
Разходи за придобиване на дълготрайни активи	14984	11385	26862
Търговска репутация	19489	19398	13 744
Общо	75390	66512	83973

Нетекущи активи - кориг.



7.1.1. ИМОТИ, МАШИНИ И ОБОРУДВАНЕ

Имоти, машини и съоръжения	31.12.2015	31.12.2014	31.12.2013
	BGN '000	BGN '000	BGN '000
Сгради и конструкции	1 945	2 156	1 593
Машини и оборудване	335	822	12
Съоръжения и други	-		
Транспортни средства	145	173	77
Офис обзавеждане	95	176	50
Компютърна техника и мобилни телефони	933	866	230
Ремонти на наети помещения	30	172	
Други ДМА	105	436	154
Нетекущи активи	3 588	4 801	3 198

Салдо на амортизацията по активи и години	31.12.2015	31.12.2014	31.12.2013
	BGN '000	BGN '000	BGN '000
Амортизация на други дълготрайни материални активи	531	447	363
Амортизация на собствени сгради	737	611	488
Амортизация на Компютърна техника	2795	2380	1945
Амортизация на машини и оборудване	1600	1376	1167
Амортизация на Мобилни телефони	24	17	12
Амортизация на офис обзавеждане	129	109	91
Амортизация на транспортни средства	242	259	229
Общо	6 058	5 199	4 295

Тежести върху дълготрайни и други активи

Към 31.12.2015 г. има учредени тежести върху дълготрайни материални активи на Групата във връзка с получени заеми, както следва:

- ОФИС № 8 /осем/, находящ се в гр. София, СО Район „Младост“, на III (трети) етаж – II (втори) офисен етаж, в сградата на бул. „Цариградско шосе – 7-ми километър“ №135 (сто тридесет и пет), кота +7.45 (плюс седем цяло и четиридесет и пет стотни) метра, със застроена площ 176.74 (сто седемдесет и шест цяло и седемдесет и четири стотни) кв.м, състоящ се от ОФИС ПОМЕЩЕНИЕ, при съсед: североизток – офис №7 (седем), югоизток – коридор и стълбище, югозапад – двор, северозапад – улица, заедно с 4.631% (четири цяло шестстотин тридесет и една хилядни върху сто) ИДЕАЛНИ ЧАСТИ от общите части на сградата, която сграда, съгласно копие от кадастрална карта с данни от КРНИ, представлява сграда с идентификатор № 68134.4081.392.1 /шестдесет и осем хиляди сто тридесет и четири, точка, четири хиляди осемдесет и едно, точка, триста деветдесет и две, точка, едно/, по кадастралната карта и кадастралните регистри на гр. София, общ. Столична, обл. София-град, одобрени със Заповед РД – 18 – 35/09.06.2011 г. на Изпълнителния директор на АГКК, с адрес на сградата – гр. София, п.к. 1000, бул. „Цариградско шосе“ №135, с площ по скица 999.00 кв.м. /деветстотин деветдесет и девет квадратни метра/, с брой етажи: 5, с предназначение: Административна, делова сграда, с номер по предходен план: няма, стар идентификатор: няма, която сграда е разположена в поземлен имот с идентификатор № 68134.4081.392, и толкова идеални части от правото на



строеж върху дворното място, в което е построена сградата, цялото с площ от 3 150 (три хиляди сто и петдесет) кв.м., съставляващо Урегулиран поземлен имот II-392 (втори отреден за имот планоснимачен номер деветдесет и две) в кв.11 (единадесет) по плана на гр. София, местност „Цариградско шосе – 7-ми километър“, при съседни: улица, УПИ I-392 (първи, отреден за имот планоснимачен номер триста деветдесет и две), улица и УПИ III-392 (трети, отреден за имот планоснимачен номер триста деветдесет и две), което дворно място, съгласно Копие от кадастрална карта с данни от КРНИ, представлява поземлен имот с идентификатор № 68134.4081.392 /шестдесет и осем хиляди сто тридесет и четири, точка, четири хиляди осемдесет и едно, точка, триста деветдесет и две/, по кадастралната карта и кадастралните регистри на гр. София, общ. Столична, обл. София-град, одобрени със Заповед РД – 18 – 35/09.06.2011 г. на Изпълнителния директор на АГКК, с адрес на имота – гр. София, район „Младост“, бул. „Цариградско шосе“ №135, с площ по скица 3161.00 кв.м. /три хиляди сто шестдесет и един квадратни метра/, с трайно предназначение на територията: Урбанизирана, с начин на трайно ползване: за друг вид застрояване, с номер по предходен план: 392, квартал: 11, парцел: II, при съседни на поземления имот по скица: имот с идентификатор № 68134.4081.10, имот с идентификатор № 68134.4081.48, имот с идентификатор № 68134.4081.55.

Акт за собственост – Постановление за възлагане на недвижим имот от 23.09.2013 г., на ч.с. изпълнител Неделчо Митев, им.п. 43840, вписано на 18.10.2013 г. том СХХII, номер 124

Договорна ипотека от 20.12.2013 г., Нотариален акт 119, том X, рег.номер 26272, дело 1690 от 2013 г. за обезпечаване на кредит от „Алианц Банк България“АД в размер на 123000 евро.

- /ОФИС №19 /деветнадесет/, с идентификатор 68134.4081.392.1.19 /шестдесет и осем хиляди сто тридесет и четири . четири хиляди и осемдесет и едно . триста деветдесет и две . едно . деветнадесет/, със застроена площ на офиса 99.21 /деветдесет и девет цяло и двадесет и една стотни/ кв.м., състоящ се от: офис помещение, при съседни, коридор, офис №20 и при съседни с посочени идентификатори: на същия етаж: 68134.4081.392.1.20, под обекта: няма, над обекта: няма, заедно с 2.597% /две цяло петстотин деветдесет и седем хилядни върху сто/ идеални части от общите части на сградата и толкова идеални части от правото на строеж върху дворното място, описано по-долу;

Договорна ипотека от 10.10.2013г., Нотариален акт 80, том 20 рег.номер 38867, за обезпечаване на инвестиционен кредит от „Уникредит Булбанк“АД в размер на 300000 евро.

- ОФИС №20 /двадесет/, с идентификатор 68134.4081.392.1.20 /шестдесет и осем хиляди сто тридесет и четири . четири хиляди и осемдесет и едно . триста деветдесет и две . едно . двадесет/, със застроена площ на офиса 144.39 /сто четиридесет и четири цяло и тридесет и девет стотни/ кв.м., състоящ се от: офис помещение, заедно с тераса, с площ 3.41 /три цяло и четиридесет и една стотни/ кв.м., при съседни, съгласно архитектурен проект: офис №19, коридор, офис №21 и при съседни с посочени идентификатори: на същия етаж: 68134.4081.392.1.19, 68134.4081.392.1.21, под обекта: няма, над обекта: няма, заедно с 3.784% /три цяло седемстотин осемдесет и четири хилядни върху сто/ идеални части от общите части на сградата и толкова идеални части от правото на строеж върху дворното място, описано по-долу;

Договорна ипотека от 10.10.2013г., Нотариален акт 80, том 20 рег.номер 38867, за обезпечаване на инвестиционен кредит от „Уникредит Булбанк“АД в размер на 100000 евро.

- ОФИС №21 /двадесет и едно/, с идентификатор 68134.4081.392.1.21 /шестдесет и осем хиляди сто тридесет и четири . четири хиляди и осемдесет и едно . триста деветдесет и две . едно . двадесет и едно/, със застроена площ на офиса 81.35 /осемдесет и едно цяло и тридесет и пет стотни/ кв.м., състоящ се от: офис помещение, при съседни, съгласно архитектурен проект: офис №20, коридор, и при съседни с посочени идентификатори: на същия етаж: 68134.4081.392.1.20, под обекта: няма, над обекта: няма, заедно с 2.132% /две цяло сто тридесет и две хилядни върху сто/ идеални части от общите части на сградата и толкова идеални части от правото на строеж върху дворното място, поземлен имот с идентификатор 68134.4081.392 /шестдесет и осем хиляди сто тридесет и четири . четири хиляди и осемдесет и едно . триста деветдесет и две/, целият с площ 3 150 /три хиляди сто и петдесет/ кв.м., съставляващ урегулиран поземлен имот II-392 /втори за имот планоснимачен номер триста деветдесет и две/, от квартал 11 /единадесет/, по плана на град София, район „Младост“, местност бул.„Цариградско шосе“ – 7 /седми/ километър, при съседни: север – парцел I-392, изток и запад – улици, юг – парцел III-392, съгласно Нотариален акт № 115, том 2, дело 247/2002 г.

Акт за собственост на имоти по т. 1.2, 1.3, и 1.4 – Нотариален акт от 10.10.2013 г., номер 181, том VII, рег. Номер 20818, дело 1214 от 2013 г.

Договорна ипотека от 10.10.2013г., Нотариален акт 80, том 20 рег.номер 38867, за обезпечаване на инвестиционен кредит от „Уникредит Булбанк“АД в размер на 300000 евро.



- Етаж 3 от офис сграда „ИТ-център Офис Експрес“ в гр. София, бул. „Цариградско шосе“ № 135 със застроена площ 796,50 кв.м., съгл. Нотариален акт за покупко-продажба на недвижим имот № 126, том I, рег. № 4551, дело № 116 от 23.04.2003 г.

Договорна ипотека от 13.06.2014 г., Нотариален акт 84, том I-1, рег.номер 2002, дело 63 от 2014 г. за обезпечаване на овърдрафт кредит от „Уникредит Булбанк“ АД в размер на 100000 евро.

- Етаж 5 от офис сграда „ИТ-център Офис Експрес“ в гр. София, бул. „Цариградско шосе“ № 135 със застроена площ 281,81 кв.м., съгласно Нотариален акт за покупко-продажба на недвижим имот № 86, том 4, рег. № 10237, дело № 592 от 23.12.2004 г.

Договорна ипотека от 23/09/2014 г., Нотариален акт 37, том 18, рег.номер 36189, г. за обезпечаване на овърдрафт кредит от „АЛИАНЦ БАНК БЪЛГАРИЯ“ в размер на 100000 евро.

- ОФИС № 10 (десет), находящ се във високото тяло на офис сградата, построена на бул. Цариградско шосе № 135 (сто тридесет и пет), разположен в средата на източната част на трети (втори офисен) етаж на сградата (кота + 7.45 / плюс седем цяло четиридесет и пет стотни/), със застроена площ от 144.39 /сто четиридесет и четири цяло и тридесет и девет стотни/ кв.м., при граници: североизток – първи по ред офис, броен от север на юг, югоизток – двор, северозапад – коридор, както и с приспадащите се на имота 3.93 % /три цяло и деветдесет и три стотни върху сто/ идеални части от общите части на сградата, на които съответстват 44.32 /четиридесет и четири цяло и тридесет и две стотни/ кв.м. застроена площ и 3.93 % /три цяло и деветдесет и три стотни върху сто/ идеални части от правото на строеж върху дворното място, върху което е построена сградата, съставляващо урегулиран поземлен имот /парцел № II-392 /втори, отреден за имот с планоснимачен номер триста деветдесет и две/ от квартал 11 /единадесет/, съгласно дворищната регулация на местността „Цариградско шосе – 7 /седми/ километър“, град София, одобрена със Заповед № РД-09-50-631 от 20.11.1998 г., който имот е с площ от 3150 /три хиляди сто и петдесет/ кв. метра и е при граници: североизток – УПИ /парцел № I-392 /първи, отреден за имот с планоснимачен номер триста деветдесет и две/, югоизток – улица, югозапад – УПИ /парцел/ № III – 392 /трети, отреден за имот планоснимачен номер триста деветдесет и две/, северозапад – улица, съгласно Нотариален акт за покупко – продажба на недвижим имот, вписан в Служба по вписванията – град София с вх. рег. номер 94655/17.12.2008г., акт № 43, том ССХЛЛ, дело № 66314/08;

Договор за финансов лизинг 05912-001/2014 от 23.04.2014 г., сключен с „ПИРЕОС ЛИЗИНГ БЪЛГАРИЯ“ АД.

Договорна ИПОТЕКА и Договор за особен залог върху вземания, за обезпечаване на Договор №100-1622 от 21.07.2015 г. за кредит овърдрафт от „ЮРОБАНК БЪЛГАРИЯ“ АД в размер на 1 200 000 лв.

- ОФИС със заседателна зала, кафене и обслужващи помещения /преустроен от ресторант/, с идентификатор 68134.4081.392.1.22 /шестдесет и осем хиляди сто тридесет и четири . четири хиляди и осемдесет и едно . триста деветдесет и две . едно . двадесет и две/, находящ се в град София, район „Младост“, бул. „Цариградско шосе“ №135 /сто тридесет и пет/, в 5 /пет/ етажна административна, делова сграда, с идентификатор 68134.4081.392.1 /шестдесет и осем хиляди сто тридесет и четири . четири хиляди осемдесет и едно . триста деветдесет и две . едно/, на 5 /пети/ етаж, в подпокривната част на сградата, кота + 16.90 м., със застроена площ на офиса 281.81 /двеста осемдесет и едно цяло и осемдесет и една стотни/ кв.м., при съседни, съгласно документ за собственост: североизток – стълбище и тераса, югозапад – стълбище и тераса, югоизток – тераса и северозапад – тераса, и при съседни с посочени идентификатори: на същия етаж: няма, под обекта: 68134.4081.392.1.18, 68134.4081.392.1.19, 68134.4081.392.1.20, 68134.4081.392.1.21, 68134.4081.392.1.17, над обекта: няма, заедно със 7.384% /седем цяло триста осемдесет и четири хилядни върху сто/ идеални части от общите части на сградата и от правото на строеж върху дворното място, поземлен имот с идентификатор 68134.4081.392 /шестдесет и осем хиляди сто тридесет и четири . четири хиляди осемдесет и едно . триста деветдесет и две/, целият с площ от 3 150 (три хиляди сто и петдесет) кв.м., съставляващ урегулиран поземлен имот II-392 (втори, отреден за имот планоснимачен номер триста деветдесет и две), в квартал 11 (единадесет), по плана на град София, местност „Цариградско шосе – 7 – ми километър“, при съседни, съгласно документ за собственост: север - УПИ I-392, юг - УПИ III-392, изток и запад – улица.

- Всички настоящи и бъдещи вземания, произтичащи от Договор за безвъзмездна финансова помощ с идентификационен номер BG161PO003-2.2.01-0012-C0001 по оперативна програма „Развитие на конкурентоспособността на българската икономика „2007-2013 год. по приоритетна ос 2 „Повишаване на ефективността на предприятията и развитие на благоприятна бизнес среда“, Област на въздействие 2.2.

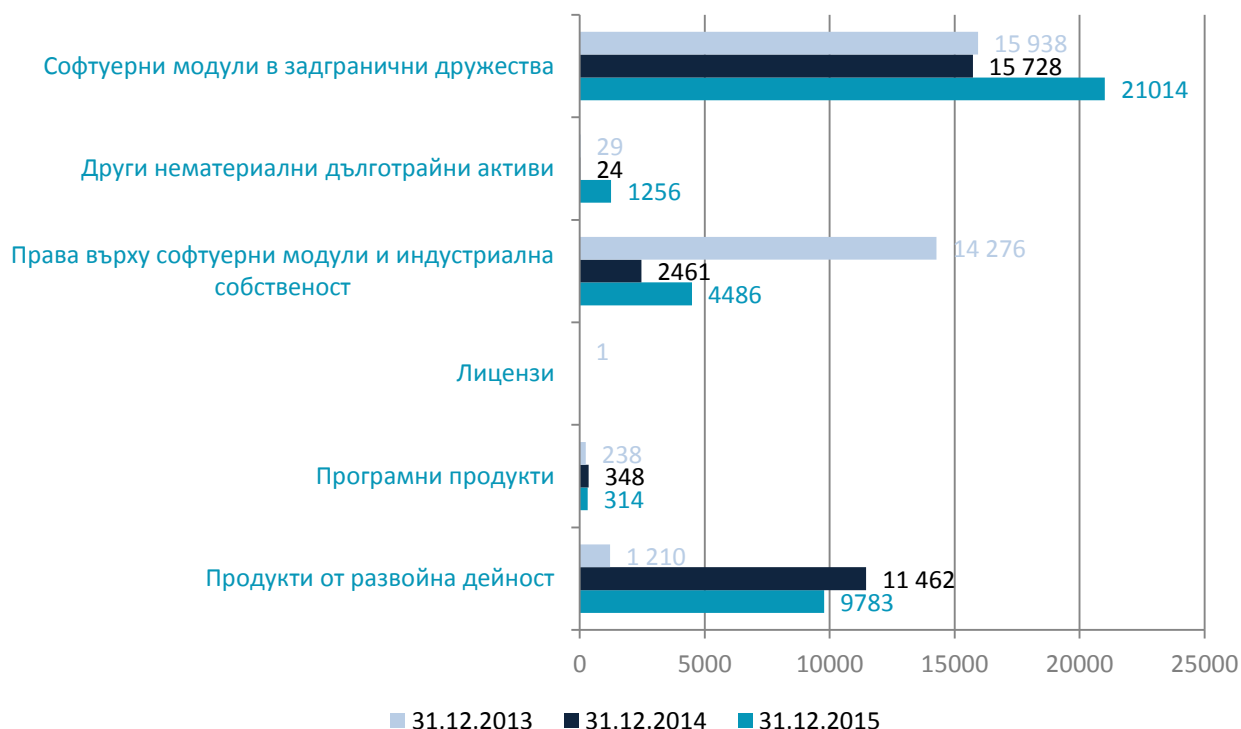


„Създаване на инфраструктура в подкрепа на бизнеса“, Операция 2.2.2 „Създаване на регионални бизнес инкубатори“, който договор е сключен между „СИРМА ГРУП ХОЛДИНГ“ АД и Министерство на икономиката, енергетиката и туризма, Изпълнителна Агенция за насърчаване на малки и средни предприятия с номер на договора БИ-02-16/02.02.2012 г.и сключено към него Допълнително споразумение № БИ-02-16-А-3 от 27.01.2015 г., между „СИРМА ГРУП ХОЛДИНГ“ АД и Министерство на икономиката, чрез главна дирекция „Европейски фондове за конкурентоспособност“, с размер на предоставената от Договарящия орган безвъзмездна финансова помощ по Компонент 1 и Компонент 2 от 500 293,50 лв.

7.1.2. НЕМАТЕРИАЛНИ АКТИВИ

	31.12.2015	31.12.2014	31.12.2013
Наименование група нематериални активи	BGN '000	BGN '000	BGN '000
Търговска репутация	19 489	19 398	13 744
Продукти от развойна дейност	9730	11462	1210
Програмни продукти	314	348	238
Лицензи			1
Права върху софтуерни модули	4 336	2 461	14 276
Други нематериални дълготрайни активи	1 256	24	29
Софтуерни модули в задгранични дружества	21 164	15 728	15 938
ОБЩО	56 289	49 421	45 436

Нематериални активи



Годишна амортизация по активи и години	31.12.2015	31.12.2014	31.12.2013
Амортизация на други нематериални дълготрайни активи	16	56	10
Амортизация на права върху индустриална собственост и софтуерни модули	939	3 123	3 535
Амортизация на програмни продукти	92	84	601
Амортизация на продукти от развойна дейност	4 896	2 546	369
Общо	5 943	5 809	5 285

7.1.3. РАЗХОДИ ЗА ПРИДОБИВАНЕ НА ДЪЛГОТРАЙНИ НЕМАТЕРИАЛНИ АКТИВИ И ИЗМЕНЕНИЕТО ИМ ОТ ПРИЛОЖЕНИЕТО НА МСС 8

Активи	Пояснение	31.12.2015	31.12.2014	31.12.2014	31.12.2014	31.12.2013	31.12.2013	31.12.2013
		BGN '000	BGN '000.	BGN '000 adj	BGN '000. adj.	BGN '000	BGN '000 adj.	BGN '000
Разходи за придобиване на дълготрайни активи		14984	11527	-142	11385	27031	-169	26862
Нетекущи активи		75 390	66 654	-142	66 512	84 142	-169	83 973

7.1.2.1. ТЪРГОВСКА РЕПУТАЦИЯ

Ръководството на Групата е направило необходимите процедури за извършване на задължителния тест за обезценка на признатите в междинния консолидиран годишен отчет за финансовото състояние репутации по придобиването на дъщерните дружества. За целта е прието, че всяко отделно дружество се явява в качеството на "обект генериращ парични потоци". Изчисленията са направени от ръководството като са взети предвид оценките на независими лицензирани оценители към 31.07.2014 г. във връзка с преобразуването на СГХ и е направен подробен преглед дали са настъпили събития и факти, явяващи се индикатори за промени в направените предположения и преценки от средата на 2014 г. към 31.12.2015 г. Като база за прогнозите на парични потоци (преди данъци) са използвани финансовите бюджети, разработени от ръководствата на съответните дружества и на Групата като цяло, покриващи от три до пет годишен период, както и други средносрочни и дългосрочни планове и намерения за развитието и реструктурирането на дейностите в рамките на Групата. Възстановимата стойност на всеки обект, генериращ парични потоци, е определена на база "стойност в употреба". Ключовите предположения, използвани при изчисленията на възстановимата стойност на всеки обект са в следните диапазони:

- норма на растеж в три (или пет) годишния период – от минус 1 % до 50 %;
- норма на растеж на EBITDA – основно в диапазона от 1% до 67%;
- ръст в следпрогнозния период при изчисление на терминална стойност - 0%;
- дисконтова норма (на база WACC) – от 3 % до 30 %.



Ключовите предположения, използвани при изчисленията са определени конкретно за всяко дружество, носител на репутация, третирано като отделна единица, генерираща парични потоци, и съобразно неговата специфика на дейността, бизнес средата и рисковете. Тестовите и преценките на ръководството на Групата за обезценка на признатите репутации са направени през призмата на неговите прогнози и намерения относно бъдещите икономическите изгоди, които Групата очаква да получи от дъщерните дружества, вкл. чрез използването на техните вътрешно-създадени търговски марки, търговски опит и генерираните и очакваните в бъдеще от тях обеми приходи, осигуряване на позиции на български и чуждестранни пазари (разработване и запазване), очакванията за бъдещи продажби и реструктуриране на дейността и пр. За тези репутации анализът на разумно възможните промени в ключовите предположения, използвани за изчисляването на стойността в употреба, показва че балансовата стойност на съответната репутация би била по-висока от възстановимата стойност.

Отписани вследствие на преобразуването са 71 х.лв. от търговската репутация на „Пирина Технологии“ АД.

Софтуерни продукти – нематериални активи

Продукти на Сирма Бизнес Консултинг:

Oracle Financial Services (i-Flex) продукти:

- Oracle ERP – Цялостно ERP решение, предоставящо пълен набор от функционалности за финансовия сектор
- Flexcube UBS – основна банкова ИТ система
- FLEXBRANCH – уеб.базирано фронт-енд приложение за обслужване на клиенти в клоновете на банките;

UBX Unified Banking eXtention – интегрирана с Flexcube модулна платформа аз онлайн интерфейсинг с външни системи със следните модули:

- Система за управление на карти, с онлайн оторизационен модул
- Плащане - вътрешнобанкова система за разплащания, поддържаща всички местни платежни системи – BISERA, RINGS, SEBRA, бюджет и съответната отчетност
- SWIFT-FT – фронтенд приложение за обработка на международни разплащания от фронт офис или други банкови клонове, като има онлайн интерфейс връзка с Flexcube
- MassPayment – приложение за обработка на заявки за масови плащания, позволяващо синхронно и асинхронно подаване на клиентски файлове за масови плащания
- DocPrint – документи, договори, писма - генериране и печат за нуждите на персонала на фронт офиса, с онлайн интерфейс връзка с Flexcube и всички други сателитни системи
- Direct – e-mail и SMS генериране на банкови извлечения и изпращането им на различни интервали и формати
- Budget – според спецификите на дадената страна;

UBReX - Data Warehouse & Quality Assurance System, с .NET, Oracle и Web базирани решения, осигуряваща чистота на данните и оперативен рипортинг чрез входящ и изходящ системен, логически и cross контрол и редактиране на данните.



FlexReport – Управлява процеса по дефиниране и генериране на регулаторни отчети, параметризирани на база спецификации от надзорните органи и къстамизирани задания на възложителя, отразяващи специфики от дейността и отчетността му.

CCReport - Централизирано управление на процеса за обмен на информация с БНБ по Наредба 22 и поддържане на банковата отчетност към Централен кредитен регистър и информация за Кредитен портфейл - формат БНБ.

Oracle ERP – Напълно интегрирано Flexcube решение за менажиране на банковите дълготрайни активи, задължения към доставчици, издаването на фактури и изпълнението на изискванията на националното законодателство.

e-Banking – интегрирана платформа за опериране и управление на електронни канали за дистрибуция на банкови продукти и услуги. Позволява напълно интегрирани 24 часови интернет, мобилно и телефонно банкиране. Платформата е с:

- Многоезикова поддръжка – системата в момента поддържа български и английски като стандарт. Допълнителни езици могат да се добавят по всяко време без разходи по разработката.
- Интеграция с Flexcube – системата е непрекъснато и изцяло интегрирана с Flexcube и предоставя всички функционалности на Flexcube за онлайн операции по всяко време на денонощието.

mGate – състои се от модули, които изцяло или частично се интегрират в ИТ инфраструктурата на банката, желаеща да предостави услугата мобилно плащане на своите клиенти. Някои от модулите са опционални т.е. банката може да избере дали иска да ги интегрира. Модули:

- Оторизационен модул UBX Payment – обработва плащанията и ги изпраща към банковия хост, като осъществява плащания по всички възможни схеми: директен дебит, кредитен трансфер, мобилно плащане. Осъществява представяне на банката като равноправен участник в SEPA, SWIFT, RINGS, BISERA, SEBRA, БНБ, НОИ съгласно процедурните правила, както и управлението на логическите и физически интерфейси за връзка със SEPA, SWIFT, RINGS и останалите участници в платежната система. Дава огромно предимство на банката, като я подготвя за интеграцията със SEPA.
- UBX Uploader – осъществява транзакциите за обработка и осчетоводяване към банковия хост.
- UBX Charge and Exchange – модулът, който изчислява и начислява таксите за извършените от банката услуги
- Web Branch – в този модул се извършва регистрацията на клиентите на банката, които желаят да се възползват от възможностите на мобилното плащане, да управляват клиентските профили, както и да следят неговите сметки. Модулът е разработен като уеб приложение с лесен за употреба интерфейс.
- DB Nem – модул за първоначална обработка и авторизация на плащания. Съхранява информация за активните сметки и плащания. Протокол за авторизация ISO 8583 - информационният стандарт, позволяващ на СЕП и другите оператори да изпращат заявки за авторизация и плащания.
- UBX Security – всички модули се обръщат към този модул за идентификация на потребителите, контрол на достъпа до различните приложения и отделни функции в самите приложения

Банково Бюджетиране- СБК предлага софтуерен продукт за изготвяне на Банков Бюджет с високо ниво на автоматизация, централизация, интеграция и консистентност на моделираните данни.

Exprivia - CreditOnWeb - модулна система за автоматизация на цялостния процес по предлагане на кредити: от разнообразното събиране на информация за клиентите до определянето на кредитоспособността, от подробното дефиниране на молба за кредит (във връзка с исканите заеми и получените обезпечения) и на наблюдението на работния процес в рамките на организацията до последния етап на одобрение. В допълнение CreditOnWeb може да подпомага някои от дейностите на етап изплащане на одобрените кредитни линии, както и ежедневните задачи като: активиране и изтичане на одобрените линии и придобитите обезпечения, актуализиране на използваната информация и т.н. Решението може ефективно да подпомогне



анализа и процеса на гарантиране на всички сегменти потребители, от малкия бизнес и ритейл сектора, до корпоративния сегмент, за които са налице специфични модули за оценка на икономическата група и анализ на икономическия сектор. CreditOnWeb може лесно да бъде интегрирана към традиционните системи с цел спестяване на излишната информация и функции.

Продукти на Сирма Солюшънс:

LOYAX

Иновативна платформа за лоялност LOYAX (Лоякс), която може да бъде изцяло персонализирана, за да отговори на нуждите на всеки бизнес. LOYAX позволява за всеки бизнес да бъде създадена и конфигурирана специфична програма за лоялност, които отговарят на нуждите и маркетинговите цели на бизнеса, със съответните стандартни или специфични канали за комуникация – e-mail, SMS, нотификации в социални мрежи (напр. Facebook), push нотификации за мобилни приложения и други. Платформата е изключително отворена към интеграции с външни системи чрез стандартизирани софтуерни интерфейси (SOAP), което позволява лесна и ефективна интеграция в съществуващи ИТ инфраструктури на малки или големи клиенти.

NewsOnTheWeb

Мобилно клиентско приложение, базирано на семантични технологии, което улеснява потребителите в прегледа на новини от различни глобални новинарски източници, като съдържанието се персонализира автоматично според личните интереси (исторически данни) на всеки потребител и световни новини от особено значение с голяма популярност в този момент.

mTimeCard

Разработка на онлайн платформа за отчитане на работното време за пазара на САЩ. Продуктът позволява бързо и лесно отчитане на изработените часове от всеки служител, като началото и края на работната смяна се отбелязват от мобилно приложение (iOS, Android) като може да се валидира и физическата локация на служителя. Системата предлага и изход на счетоводни данни (reporting, export) към стандартни за американския пазар счетоводни системи за формиране на възнаграждението (payroll).

eDom

Електронна система за управление на етажна собственост за нуждите на българския пазар.

ISG-Insurance

Софтуерната платформа за застрахователни брокери и агенти, която позволява по-ефективно управление на клиентски застраховки и сравнение в реално време на предложения за определена застраховка със съответните конкретни параметри от различни застрахователни компании.

R&D Image Recognition

SS/PROD-Recognition е софтуерен модул с цел семантично разпознаване в статични изображения и видео, като например: автоматична анотация на физически обекти (хора, животни, предмети, сгради и др.), проследяване на тяхното движение във видео записи и анализ. Технологията е приложима в роботиката, компютърното зрение, в сферата на сигурността и военната промишленост, медицината и други.

Софтуерен Модул за обработка на картови транзакции

Софтуерен Модул за обработка на картови транзакции, на стойност – 3 800 300 лева, базиран на собствена реализация на стандарта ISO 8583 (Стандарт на Международната организация за стандартизация). Той може да работи, както самостоятелно, така и да бъде вграждан в други системи. Стандартът ISO 8583 е изключително широко използван за обработка на транзакции, стартирани от POS (картови) устройства, банкомати и други устройства за разплащане. Негови разновидности се използват в мрежите на Visa и MasterCard, както и в по-голямата част от мрежите от банкомати.



СофМ за обмен на електронни съобщения във финансовата индустрия

Софтуерен Модул за обмен на електронни съобщения във финансовата индустрия на стойност от 4 200 400 лева, базиран на стандарта за обмен на XML съобщения (eXtended Markup Language, унифициран формат за пренос на информация) във финансовата сфера ISO20022 (Международен стандарт за обмен на съобщения между електронни системи при предоставяне на финансови услуги).

СофМ Система за тарифиране

Софтуерен Модул - Валидатор на XML съобщения (eXtended Markup Language, унифициран формат за пренос на информация) на стойност от 892 539 лева. Модул, който служи за входна точка при обмена на XML съобщения. Освен стандартната валидация спрямо XML схеми или DTD документи (Document Type Definition, шаблони за валидиране на целостта на XML съобщения), той позволява да се използват специфични сложни правила

СофМ-Криптографски модул

Софтуерен Модул - Криптографски модул за приложения в областта на финансите на стойност 1 870 600 лева. Модул, който следва стандарта X9.63 на Американския национален институт по стандартизация (ANSI), който дефинира процедури за генериране и обмен на ключове, генерирани чрез метода на елиптичните криви. Модулът включва собствена реализация на алгоритмите за генериране на ключове по зададени параметри на елиптична крива, както и на процедурите по надежден обмен на тези ключове. Реализираните технологии в разработката са напълно съвместими със стандартите ANSI X9.63-2001 Public Key Cryptography for Financial Services Industry, Key Agreement and Key Transport with Elliptic Curve Cryptography” (Стандарт за криптография във финансовите услуги за обмяна на ключове и пренос на данни и ключове чрез използване на елиптични криви) и ANSI X9.42 Diffie-Hellman Key Agreement (Стандарт за криптография на Diffie-Hellman, базиран на споделен криптографски ключ).

СофМ-Sirma location based Services

Софтуерен Модул - Sirma Location Based Services (услуги базирани на локация на потребителя) на стойност 4 560 830 лева. Приложение, което осигурява възможност за определяне на местоположението на потребител спрямо данните от мобилния му телефон за достъпни клетки на мобилния оператор. Използва се информация от телефона за клетките с най-силен сигнал в района, както и база данни за географската позиция на клетките. Основна част на приложението е алгоритъм за определяне на позицията спрямо една или няколко достъпни клетки.

Продукти на СИРМА САЩ:

Софтуерен Модул CherryDialer е клиент-сървър приложение, което цели да спести на компаниите разходите за международни телефонни услуги. Това се постига чрез разликата в цените на изходящите и входящи международни обаждания. При заявка за разговор, сървърната платформа анализира евентуалните такси и взима решение как да бъде организиран разговора. Клиентската част на CherryDialer се инсталира на телефона на служителя, а сървърната се интегрира с телефонната централа на компанията.

Софтуерен Модул – решение за текстово търсене - Инструменти за работа с индекси на Lucene. Apache Lucene е изключително популярна платформа за текстово търсене с отворен код. Реализирана е на Java (език за програмиране).

Софтуерен Модул CubaLibre е платформа за индексирание и търсене на текстови данни. Реализирана е на C++ (език за програмиране). Състои се от приложение за индексирание, програмен интерфейс за текстово търсене и приложение за анализ и пренареждане на създадените индекси. При връщане на резултатите от търсене се прави и оценка на степента на съответствие на резултата с търсения текст. Индексиранието може да работи и с речник на словоформите (морфологичен речник) за по-добри резултати. Специфично за



CubaLibre е, че е предназначена за индексирание и търсене в сравнително малки обеми от данни, но затова пък създадените индекси са с малки размери и бързодействието е изключително добро.

Софтуерен Модул – Makelt, продукт, фокусиран върху интегрирането на текстови данни от многообразни източници (email, файлове на персоналния компютър, форуми, нюзгрупи, системи за проследяване на задачи, бази данни и др.) и възможността да се търси в тези данни по унифициран начин.

Софтуерен Модул – Jhipro на стойност от 2 130780 лева. Jhipro е платформа за разработка на Интернет приложения, базирана на JSP (JavaServer Pages, технология за генериране на динамички уеб страници) стандарта. Платформата покрива пълните нужди за типично малко или средно голямо приложение – от достъпа до релационна база до презентацията в browser.

Продукти на Онтотекст:

OWLIM вер. 5

OWLIM версия 5 (ОЛИМ) е семантична графова система за управление на бази данни (СУБД), съвместима със следните стандарти дефинирани от консорциум W3C: RDF, RDFS, OWL, SPARQL. ОЛИМ е разпознат като една от водещите бази данни от този вид в световен мащаб и в момента се използва в множество медии, фармацевтични фирми, музей, правителствени организации и други. ОЛИМ се използва ежедневно в информационни услуги на парламента на Великобритания, както и в спортната секция на уебсайта на BBC. Една от отличителните характеристики на ОЛИМ спрямо конкурентните му са способностите му за автоматичен извод на нови данни, съобразно семантиката на езиците за описание на схеми на данни и онтологии RDFS, OWL 2 RL и OWL 2 QL. ОЛИМ реализира уникален алгоритъм, който позволява при изтриване на данни, автоматично да бъдат премахнати автоматично изведени факти, които не могат да бъдат изведени от данните след изтриването. Друга важна характеристика на ОЛИМ е клъстерната му архитектура, която позволява висока надеждност на работа дори при натоварвания, които комбинират милиони заявки за четене на час със стотици актуализации на данните всяка минута. ОЛИМ разполага с множество приставки, сред които такива за географско търсене, за автоматично определяне на важността на обектите, записани в базата, и за търсене по ключови думи.

Semantic Data and Services Management Platform

Платформата Semantic Data and Services Management (СДСМ) предоставя възможности за семантично управление на данни и уеб софтуерни услуги (web services). Компонентите за управление на услуги подпомагат създаването на онтологични описания, откриването, извикването и координирането на уеб услуги в SOA архитектури. За тази цел са включени редактори на описания на услуги и на онтологии за езика WSMO и за свързани с него спецификации. СДСМ включва технологии за управление на данни и анализ на описания на услуги, които са необходими за ефективното откриване и комбиниране на услуги, в това число за трансформиране на данни в реално време, тъй щото резултата от изпълнение на една уеб услуга да отговаря на формата очакван от следващата уеб услуга в процеса. Платформата включва и онтологии от високо ниво (upper-level), които се използват за ефективно интегриране на данни между множество системи и за описание на уеб услуги.

СофМ-OntoMap

OntoMap е семантична платформа, проектирана, така че да позволява сравнение и оценяване на онтологии с общо предназначение (upper-level), както и на свързани с тях лексикални ресурси (речници, тезауруси и други). OntoMap е базиран на собствен формализъм за представяне на знания, и се състои от ризънър и самостоятелно GUI приложение за оценка и сравняване на онтологии и лексикални семантики. Езикът за представяне на знания е дефиниран като опростено представяне от високо ниво, което определя минималното множество от необходими примитиви – понятия и бинарни релации между тях. Този език може да се използва, както за представяне на различни онтологии в общ формат, така и за тяхната оценка и сравняване, както и за да се дефинират съответствия (mappings) между тези онтологии. Машината за изводи, която позволява ризънинг върху изразите на OntoMap езика, е използвана като самостоятелна Java библиотека. Тя е проектирана и настроена за различни приложения, които използват онтологии с общо



предназначение, в това число за извличане на информация от текст. На базата на OntoMap лесно могат да бъдат разработени специфични модули, удовлетворяващи изисквания за други области на приложение. OntoMap Viewer е самостоятелно Java приложение, което представя основната функционалност на OntoMap уеб портала. OntoMap Viewer се разпространява за всички известни платформи: Windows, Linux, Solaris.

СофМ-ОТ SWS Repository

SWS Repository като компонент съчетава функционалностите на локално хранилище и на регистър в мрежа с равноправни възли (peer-to-peer, p2p). Като хранилище SWS Repository позволява съхраняване и управление на WSMO описания в рамките на дадена организация, докато регистърът отговаря за тяхното публикуване и разпространяване. Регистърът осигурява функционалност, която може да се използва, както за определянето на публично достъпните описания на семантични услуги (така че те да бъдат откриваеми (и след това съчетавани и изпълнявани), така и за да ги обменя с други регистри в p2p мрежата. Публикуваните услуги по-късно могат да бъдат откривани и използвани от партньорите съгласно предварително съгласувани политики. Доставчиците на комбинирани услуги могат да откриват и комбинират рекламираните услуги, и от своя страна да рекламират новополучените услуги.

Компонентът SWS Repository осигурява функционалности за:

- съхраняване и извличане на WSMO описания,
- публикуване на описания, които могат да бъдат използвани извън дадена организация;
- разпространение на публични описания в p2p мрежата от регистри на други организации;
- осигурява достъп до описания (чрез локализиране и извличане), съхранявани в отдалечени хранилища;
- разпространяването на описания се извършва чрез механизъм за абонамент и уведомяване, поддържан от регистрите. Всеки регистър може да се абонира за регистър на партньор и да получава уведомление за нови, обновени или премахнати обяви. Когато бъде публикувана нова обява, регистърът проверява политиката за разпространение и определя кои абонирани регистри да уведоми. Модулът използва елементите NamedGraph и Triplet от модела на ORDI SG, за да запази информацията за документа-източник, съдържащ WSML дефиницията, и отношенията между WSMO елемент и контекста, в който е дефиниран;
- Хранилище по подразбиране, което имплементира интерфейс за WSMO хранилище, и позволява съхраняване и извличане на WSMO цели, онтологии, медиатори и уеб услуги посредством ORDI SG интерфейси от съответното семантично хранилище.

СофМ-Ontology mapping Store

Хранилището за свързвания на онтологии (OMapStore) позволява съхраняване и извличане на съответствия между онтологии. Свързването (на английски "mapping") е формална спецификация на съответствия между две онтологии, т.е. на съответстващите си класове и отношения (релации). Една от главните цели на свързването на онтологии е да се направи възможно взаимодействието между програми, които използват данни, представени в различни онтологии и схеми на данните. Това може да се постигне чрез различни стратегии за медиация между онтологии, например чрез трансформация на инстанции (конкретни обекти), пренаписване на заявки и други. Свързванията на онтологии се представят чрез идентификатор, име, онтология-източник и онтология-цел, описание, версия. OMapStore е проектиран да поддържа свързвания, представени съгласно API на език за свързване на онтологии. Това API притежава следната функционалност: (i) структури за представяне на свързващи изрази в паметта; (ii) сериализация на свързващи изрази към стрингове и обратно, зареждане на свързвания от стринг, посредством синтактичен анализ (parsing).

OMapStore осигурява:

- In-memory модел, който позволява представяне на свързвания на онтологии, и съдържа: идентификатор, име, онтология-източник и онтология-цел, описание, версия. Дефинициите на свързванията се управляват като стрингове, представени в OMapLang.



- съхраняване на свързвания – когато записва свързване, хранилището генерира идентификатор за него.
- извличане на свързвания на база различни рестрикции върху техните атрибути.

OMapStore е реализиран като Java библиотека, свободно достъпна като отворен код (open-source), съгласно условията, посочени в лиценза LGPL.

WSMO Studio

WSMO Studio е интегрирана среда, базирана на спецификация WSMO, за разработване на семантични уеб услуги и за моделиране на бизнес процеси. *WSMO Studio* е достъпно под формата на няколко плъгина (компоненти) за Eclipseⁱ - платформа, чиято функционалност може да бъде разширявана от трети страни. *WSMO Studio* се разпространява при условията на лиценза LGPL.

Основните цели на WSMO Studio са:

- да предостави на потребителите съвместим с WSMO графичен интерфейс за семантично описание (анотиране) на уеб услуги;
- да предостави инструмент, който може да бъде доразработван, както и архитектура, която позволява трети страни да интегрират и разширяват функционалността на WSMO Studio.

Архитектурата на WSMO Studio се съобразява с подхода на Eclipse за предоставяне на функционалности посредством плъгини. WSMO Studio поддържа следната функционалност:

- редактор за онтологии, интегриран с WSML ризънър (MINS, KAON2, Pellet или IRIS), който проверява логическата съвместимост на елементите на дадена онтология и приема заявки;
- редактор за WSMO елементи (уеб услуги, цели, медиатори);
- SAWSDLⁱⁱ редактор за добавяне на семантични анотации към WSDL документи;
- семантично моделиране на бизнес процеси, съгласно онтологията за моделиране на бизнес процеси;
- дизайнер на хореографии съвместими с WSMO Choreography;
- импорт и експорт от: WSML, подмножество на OWL-DL, RDF, XML представяне на WSML;
- Front-end за хранилища за онтологии, услуги и цели:
 - Интегрирано ORDⁱ хранилище,
 - IRS-IIIⁱⁱⁱ адаптер,
 - WSMX^{iv} адаптер;
- Front-end на компоненти за откриване на услуги: EPFL QoS^v базирано търсене;
- Интегриран WSML валидатор;
- WSML текстови редактор с оцветяване на синтактичните елементи.

Софтуерен модул KIM

Платформата KIM^{vi} предлага инфраструктура за Knowledge and Information Management (KIM) и услуги за автоматично семантично анотиране, индексирание и извличане на неструктурирано и полу-структурирано съдържание. Типични приложения на KIM са:

- Генериране на мета данни за семантичния уеб, позволяващи свързване, визуализация и намиране на документи и обекти;
- Управление на знания, KIM увеличава ефективността на съществуващи приложения за индексирание, извличане, класификация и филтриране.

KIM се разпространява във три формата:



- Платформа подобна като предназначение и употреба на база данни (RDBMS) или система за управление на знания (knowledge management system);
- Външен компонент, разпространяван с по-големи платформи за управление на знания (OEM модел);
- Отдалечена уеб услуга, изискваща минимални разходи за инсталиране и поддръжка.

Основно KIM прави анализ на текст и разпознава споменавания на специфични обекти (като хора, организации, географски места, дати). След това разпознатите споменавания се свързват с конкретни обекти, имащи описание и URI идентификатор. Ако такива обекти не съществуват, те биват генерирани автоматично. Накрая споменаването в документа се аотира (тагира) с URI на обекта. Този процес, както и резултата от него, се нарича семантично аотиране. Такива аотации могат да бъдат използвани за индексирание, извличане, визуализиране и автоматично генериране на връзки между документи.

За да се улесни интеграцията и разработката приложения за управление на знания, KIM предлага още онтология от високо ниво (PROTON^{vii}), съдържаща над 250 класа и над 100 свойства (properties). В допълнение KIM включва и база от знания (KIM KB), в която има предварително заредени над 200 000 описания на обекти. Ролята ѝ е да осигури знания от „обща култура“, почти пълно описани на значими понятия и обекти, които се считат за общоприети и съответно не се въвеждат или поясняват, когато бъдат споменати в новини или други документите. Поради тази причина техните описания не могат да бъдат извлечени автоматично.

От технологична гледна точка, архитектурата на KIM позволява да се създават приложения за автоматично семантично аотиране, извличане на съдържание на база семантични ограничения, както и за подаване на заявки и модифициране на използваните онтологии и бази от знания.

Платформата KIM включва:

- Набор от онтологии - PROTON, KIMSO^{viii}, KIMLO^{ix} and KIM World KB^x;
- KIM Server – предлагащ API за отдалечен достъп и интеграция;
- Front-ends: KIM Web UI и Plug-in за Internet Explorer.

[Продукти на Енгвю Системс:](#)

EngView Package Designer Suite

EngView Package Designer Suite е софтуерен пакет за интегриран CAD/CAM (Computer-Aided Design / Computer-Aided Manufacturing – графичен дизайн и производство с помощта на компютър) за 2D (двуизмерен) дизайн на прегъващите се опаковки от различни материали и различни софтуерни функционалностите за конвертиране на моделите от/в различни файлови формати, поддържани от софтуерни решения, печатни и режещи машини на други производители. Софтуерът е структуриран като пакет от компютърни програми, които покриват различни части от производствения процес – от разработване на визуална концепция, през разработването на конкретни двуизмерни (2D) и триизмерни (3D) модели, изготвяне на печатни заготовки, изработване на мостри и боядисване.

[Продукти на Сирма Ай Ти Ти:](#)

STT/Semantic Enterprise Integration

SEIP (Семантична Платформа за Фирмена Интеграция) е всеобхватна, надеждна и гъвкава уеб-базирана платформа за генериране на бизнес приложения - комбинация от управление на съдържанието и семантична интеграция . Тя осигурява семантична корпоративна интеграция и общи функционалности за управление на съдържанието, които могат да се конфигурират за специфичен бизнес контекст чрез използване на бизнес-базиран модели и език.

STT/EMF - Enterprise Management Framework

Enterprise Management Framework е модул от Semantic Enterprise Integration Platform (SEIP), в който „Сирма Ай Ти Ти“ АД развива допълнителни функционалности, които са приложими както като самостоятелен модул, така и като част от SEIP.



ПОЯСНИТЕЛНИ БЕЛЕЖКИ И СЧЕТОВОДНА ПОЛИТИКА КЪМ МЕЖДУННИЯ КОНСОЛИДИРАН ФИНАНСОВ ОТЧЕТ ЗА ПЕРИОДА ПРИКЛЮЧВАЩ НА 31.12.2015 Г.

	Отчетна стойност на нетекущите активи				Преоценена стойностна	Амортизация				Преоценена амортизация в края на периода	Балансова стойност за текущия период
	В началото на периода	на постъпилите през периода	на излезлите през периода	в края на периода		В началото на периода	начислена през периода	отписана през периода	в края на периода		
Имоти, машини, съоръжения и оборудване											
Земи (терени)				0	0				0	0	-
Сгради и конструкции	2064			2 064	2 064	99	21		120	120	1 944
Машини и оборудване	4646	1 078	37	5 687	5 687	3 763	657	3	4417	4417	1 270
Съоръжения				-	-				0	0	-
Транспортни средства	432	32	77	387	387	259	60	77	242	242	145
Стопански инвентар	184	39		223	223	108	20		128	128	95
Р-ди за придобиване и ликвидация на активи по стопански начин	4			4	4				0	0	4
Други	659	1		660	660	446	84		530	530	130
Обща сума I:	7989	1 150	114	9 025	9 025	4 675	842	80	5437	5437	3 588
Инвестиционни имоти				-	-				0	0	-
Биологични активи				-	-				0	0	-
Нематериални активи				-	-				0	0	-
Права върху собственост	25218	6 935	1 196	30 957	30 957	5 185	939	907	5217	5217	25 740
Програмни продукти	1693	57		1 750	1 750	1 345	91		1436	1436	314
Продукти от развойна дейност	39739		77	39662	39662				0	0	39662
Други	289	1082		1371	1371	96	19		115	115	1256



ПОЯСНЕНИТЕЛНИ БЕЛЕЖКИ И СЧЕТОВОДНА ПОЛИТИКА КЪМ МЕЖДУИННИЯ КОНСОЛИДИРАН ФИНАНСОВ ОТЧЕТ ЗА ПЕРИОДА ПРИКЛЮЧВАЩ
НА 31.12.2015 Г.

Обща сума IV:	66939	8074	1273	73740	73740	6626	1049	907	6768	6768	66972
Финансови активи (без дългосрочни вземания)											
Инвестиции в:	443	33	135	341	341	0	0	0	0	0	341
дъщерни предприятия	7	33		40	40				0	0	40
смесени предприятия				0	0				0	0	0
асоциирани предприятия	436		135	301	301				0	0	301
други предприятия				0	0				0	0	0
Държани до настъпване на падеж:	0	0	0	0	0	0	0	0	0	0	0
държавни ценни книжа				0	0				0	0	0
облигации, в т.ч.:				0	0				0	0	0
общински облигации				0	0				0	0	0
Други инвестиции, държани до настъпване на падеж				0	0				0	0	0
Други				0	0				0	0	0
Обща сума V:	443	33	135	341	341	0	0	0	0	0	341
Търговска репутация	18320	4908		23228	23228				0	0	23228
Общ сбор (I+ II+ III+ IV+V+VI)	93691	14165	1522	106334	106334	11301	1891	987	12205	12205	94129



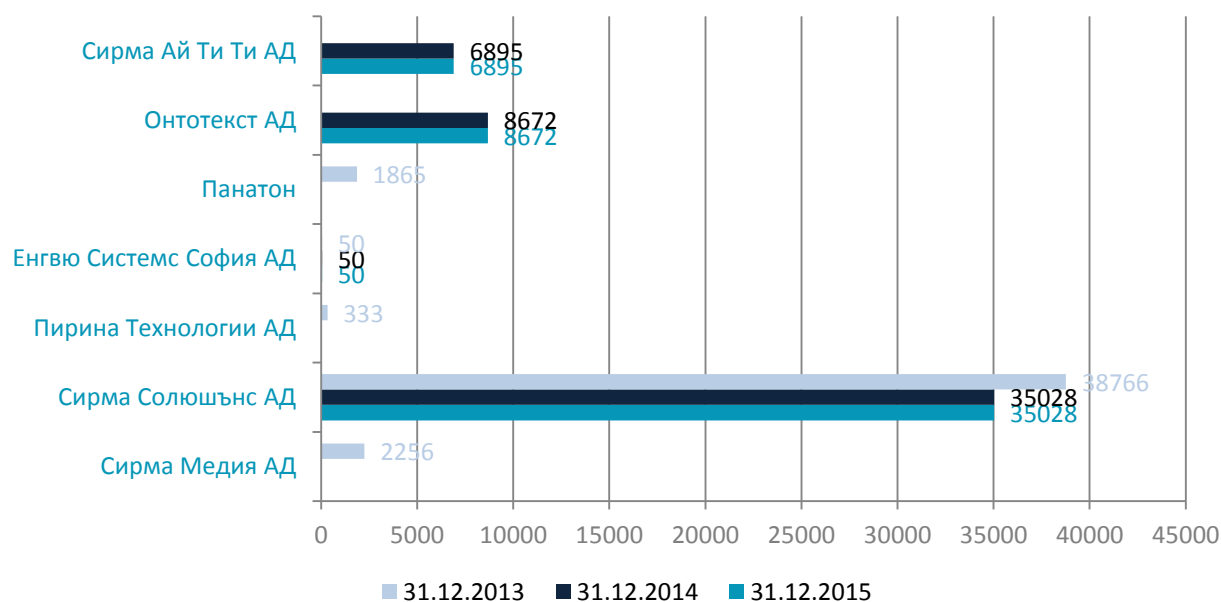
7.1.3. ИНВЕСТИЦИИ В ДЪЦЕРНИ И АСОЦИИРАНИ ДРУЖЕСТВА

Неконсолидирана балансовата стойност на инвестициите в дъщерни дружества е както следва:

	31.12.2015 BGN '000	Относителен дял	31.12.2014 BGN '000	Относителен дял	31.12.2013 BGN '000	Относителен дял
Сирма Медия АД	0	0,00%	0	0,00%	2256	97,00%
Сирма Солюшънс АД	35028	81,05%	35028	74,93%	38766	82,92%
Пирина Технологии АД	0	0,00%	0	0,00%	333	64,00%
Енгвю Системс София АД	50	72,90%	50	72,90%	50	72,90%
Панатон	0	0,00%	0	0,00%	1865	10,00%
Онтотекст АД	8672	56,21%	8672	56,21%	0	0,00%
Сирма Ай Ти Ти АД	6895	91,72%	6895	100,00%	0	0,00%

Общо

Неконсолидирана балансова стойност на инвестициите в дъщерни дружества



Неконсолидираната балансова стойност на инвестициите на Сирма Солюшънс в дъщерни дружества е:

Дъщерни на „Сирма Солюшънс“ АД

Предприятие	Стойност на инвестицията към 31.12.2015 (в хил. лв.)	Процент от капитала към 31.12.2015	Стойност на инвестицията към 31.12.2014 (в хил. лв.)	Процент от капитала към 31.12.2014	Промени 2015 г. (в хил. лв.)
„Сирма Бизнес Консултинг“ АД	1256	54,08%	1256	54,08%	-
„Датикум“ АД	1335	58,00%	1335	58,00%	-
"Сирма" САЩ	15731	100,00%	15729	100,00%	-
"Панатон Софтуер" САЩ	0	100,00%	3	100,00%	-3
S&G Technology Services Ltd., UK	117	51,00%	117	51,00%	-
"Сирма Ай Ес Джи" ООД	4	71,00%	3	45.35%	1
Общо	18443		18443		-2

Неконсолидираната балансова стойност на инвестициите на Онтотекст АД в дъщерни дружества е:

Дъщерни на „Онтотекст“ АД

Предприятие	Стойност на инвестицията към 31.12.2015 (в хил. лв.)	Процент от капитала към 31.12.2015	Стойност на инвестицията към 31.12.2014 (в хил. лв.)	Процент от капитала към 31.12.2014	Промени 2015 г. (в хил. лв.)
Онтотекст САЩ	30040	100,00%	30040	100,00%	-

Неконсолидираната балансова стойност на инвестициите на ЕнгВю Системс София АД в дъщерни дружества е:

Дъщерни на „ЕнгВю Системс София“ ЕАД

Предприятие	Стойност на инвестицията към 31.12.2015 (в хил. лв.)	Процент от капитала към 31.12.2015	Стойност на инвестицията към 31.12.2014 (в хил. лв.)	Процент от капитала към 31.12.2014	Промени 2015 г. (в хил. лв.)
„ЕнгВю Системс Латинска Америка“, Бразилия	7	95,00%	7	95,00%	-
ЕнгВю САЩ	9	100,00%			9
Общо	16		7		9

„Сирма Груп Холдинг“ АД притежава пряко или косвено контрол върху изброените по-горе дружества.

Основният предмет на дейност на дружествата от Групата е концентриран във ИТ сектора.



Дружеството майка и дъщерните дружества оперират на териториите на РБългария и САЩ.

Акциите на дъщерните дружества не се търгуват на регулиран пазар.

Движението на инвестициите в дъщерни дружества е представено по-долу:

Цена на придобиване	31.12.2015 BGN '000	31.12.2014 BGN '000	31.12.2013 BGN '000
Салдо на 1 януари	50644	43270	43270
Пряко придобити		15567	1865
Придобити чрез увеличение на капитала			
Продадени частично без загуба на контрол			
Освобождаване от дъщерно дружество		-4454	
Намаляване на капитала на дъщерно дружество		-3739	
Салдо на 31 декември	50644	50644	43270
Балансова стойност на 31 декември	50644	50644	43270
Балансова стойност на 1 януари	50644	43270	43270

Консолидираната балансова стойност на инвестициите в асоциирани дружества е:

Асоциирани на Сирма Груп Холдинг АД

	31.12.2015 BGN '000	Относителен дял	31.12.2014 BGN '000	Относителен дял	31.12.2013 BGN '000	Относителен дял
GMG Systems (в ликвидация)	230	21,60%	365	34,20%	365	34,20%
Онтотекст АД	0	0,00%	0	0,00%	7422	48,00%
Е-Дом Мениджмънт ООД	7	35,00%	7	35,00%	7	35,00%

Общо

Асоциирани и други на „Сирма Солюшънс“ АД

Предприятие	Стойност на инвестицията към 31.12.2015 (в хил. лв.)	Процент от капитала към 31.12.2015	Промени 2015 г. (в хил. лв.)	Консолидиран процент от капитала към 31.12.2015
„СЕП България“ АД (други финансови активи)	0	6.50%		5.78%
"Сирма Мобайл" АД	20	40,00%		32,42%
Общо	20			



Консолидираната балансова стойност на инвестициите в дъщерни дружества е:

Консолидирана балансова стойност на инвестициите в дъщерни дружества	2015	2014	2013
	000	000	000
Енгвю Бразилия	7	7	
ЕнгВю Системс USA	8		
Флаш Медиа АД	25		
Общо	40	7	

Балансовата стойност на инвестициите по дружества(асоциирани и смесени) е както следва:

	31.12.2015	Относителен	31.12.2014	Относителен	31.12.2013	Относителен
	BGN '000	дял	BGN '000	дял	BGN '000	лял дял
GMG Systems (в ликвидация)	230	21,60%	358	34,20%	365	34,20%
АЙ БИЛ ИНТЕРАКТИВ	20	34,00%	20	34,00%	20	34,00%
ЕКСЕЛ МЕНИДЖМЪНТ ООД	24	34,00%	24	34,00%	24	34,00%
Сирма Мобайл АД	20	40,00%	20	40,00%	20	40,00%
Онтотекст АД	0	0,00%	0	0,00%	7827	48,00%
Е-Дом Мениджмънт ООД	7	35,00%	7		7	35,00%
Общо	301		429		8 263	

8/ ИНВЕСТИЦИИ НА РАЗПОЛОЖЕНИЕ И ЗА ПРОДАЖБА

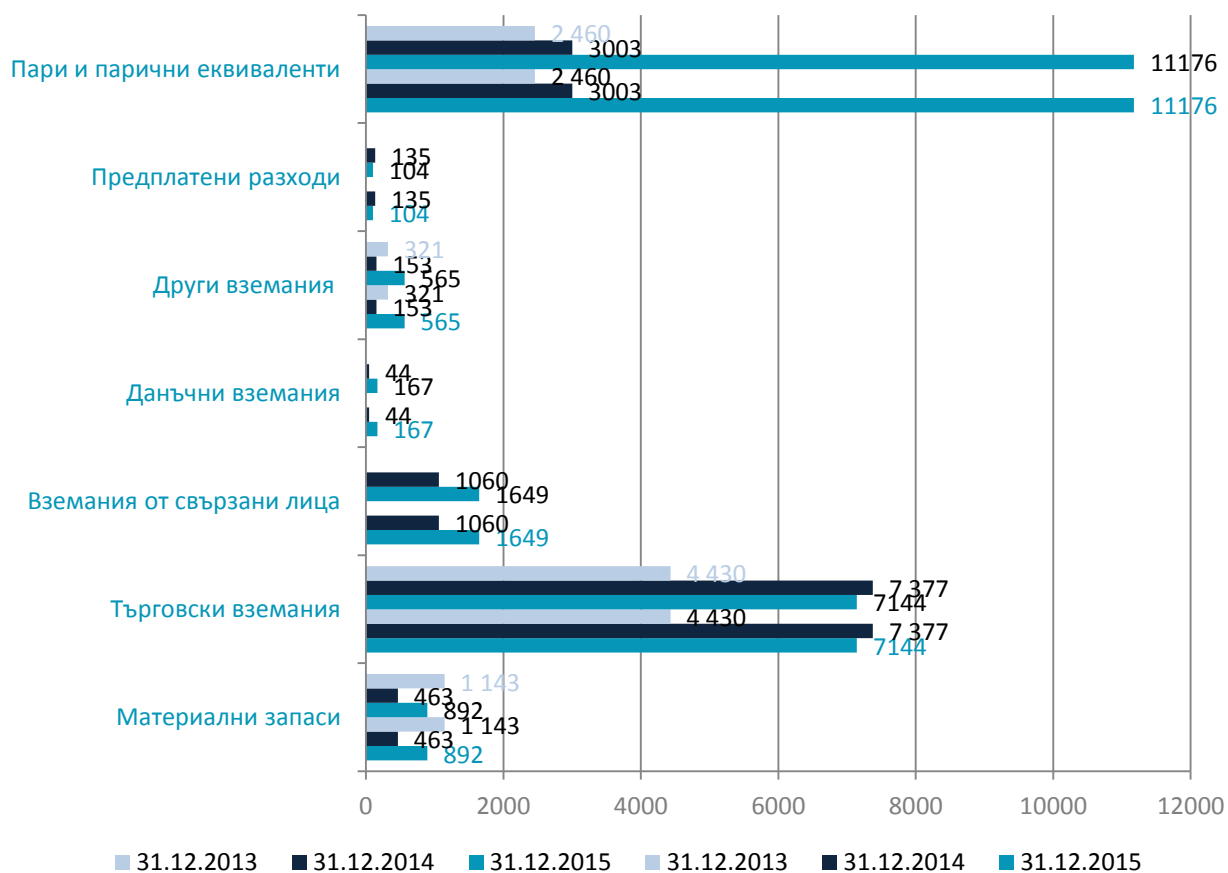
Компания	Описание ДА	Общо
Онтотекст АД	WSMO Studio	89,06
Онтотекст АД	СофМ-Ontology mapping Store	305,52
Онтотекст АД	СофМ-OntoMap	642,47
Онтотекст АД	СофМ-OT SWS Repository	381,86
Онтотекст АД	Софтуерен модул KIM	2 855,03
Онтотекст АД - Общо		4 273,94
Сирма Солюшънс АД	СофМ за обмен на електронни съобщ. във фин.инд-я	2 133,64
Сирма Солюшънс АД	СофМ Система за тарифиране	936,99
Сирма Солюшънс АД	СофМ-Sirma location based Services	3 416,36
Сирма Солюшънс АД	СофМ-Криптографски модул	1 401,20
Сирма Солюшънс АД	Софтуерен Модул за обработка на картови транзакции	1 927,42
Сирма Солюшънс АД Общо		9 815,60
Датикум АД	Облачна платформа	1 099,00



9/ ТЕКУЩИ АКТИВИ

Активи	31.12.2015 BGN '000	31.12.2014 BGN '000	31.12.2013 BGN '000
Текущи активи			
Материални запаси	892	463	1143
Търговски вземания	7144	7377	4430
Вземания от свързани лица	1649	1060	
Данъчни вземания	167	44	
Други вземания	565	153	321
Предплатени разходи	104	135	
Пари и парични еквиваленти	11 176	3 003	2 460
Общо	21 697	12 235	8 354

Текущи активи



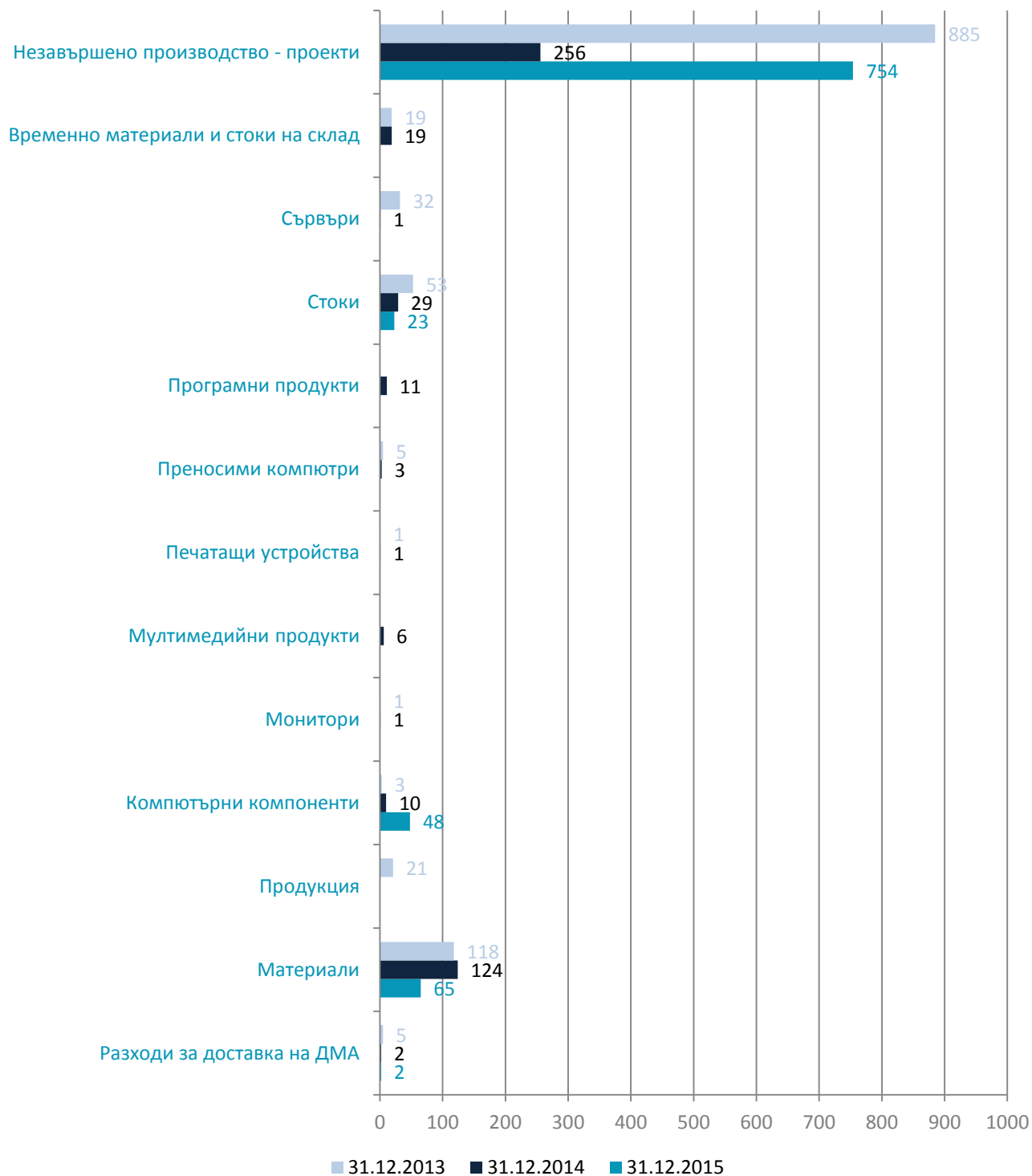
9.1. МАТЕРИАЛНИ ЗАПАСИ

Материални запаси

	31.12.2015 BGN '000	31.12.2014 BGN '000	31.12.2013 BGN '000
Разходи за доставка на ДМА	2	2	5
Материали	65	124	118
Продукция			21
Компютърни компоненти	48	10	3
Монитори		1	1
Мултимедийни продукти		6	
Печатащи устройства		1	1
Преносими компютри		3	5
Програмни продукти		11	
Стоки	23	29	53
Сървъри		1	32
Временно материали и стоки на склад		19	19
Незавършено производство - проекти	754	256	885
Общо	892	463	1143



Материални запаси



9.2. ВЗЕМАНИЯ ОТ СВЪРЗАНИ ПРЕДПРИЯТИЯ

Свързаните лица биват:

1. Дъщерни дружества
2. Дружества под общ контрол чрез ключов управленски персонал
3. Дружества основни акционери
4. Дружества под общ контрол
5. Други свързани лица

Консолидирани вземания свързани лица

	31.12.2015	31.12.2014
	BGN '000	BGN '000
Вземания по продажба на стоки и услуги	701	518
Търговски заеми	947	488
Предоставени депозити	1	54
Общо	1649	1060

В консолидирания отчет салдото на вземанията между свързани лица е 1649 х. лв. (2014 – 1060 х. лв.; 2013 г. – 0 х.лв.;).

Салдото на вземанията се формира от вземания към дружества, неучастващи в консолидацията, но свързани лица по смисъла на закона.

Вземанията по продажби са безлихвени и са в лева, в евро или в щ.д.

Обичайно дружествата от Групата договарят срок на плащане на вземанията по продажби между 10 и 30 дни, а за вземания по продажби на материали до 90 дни.

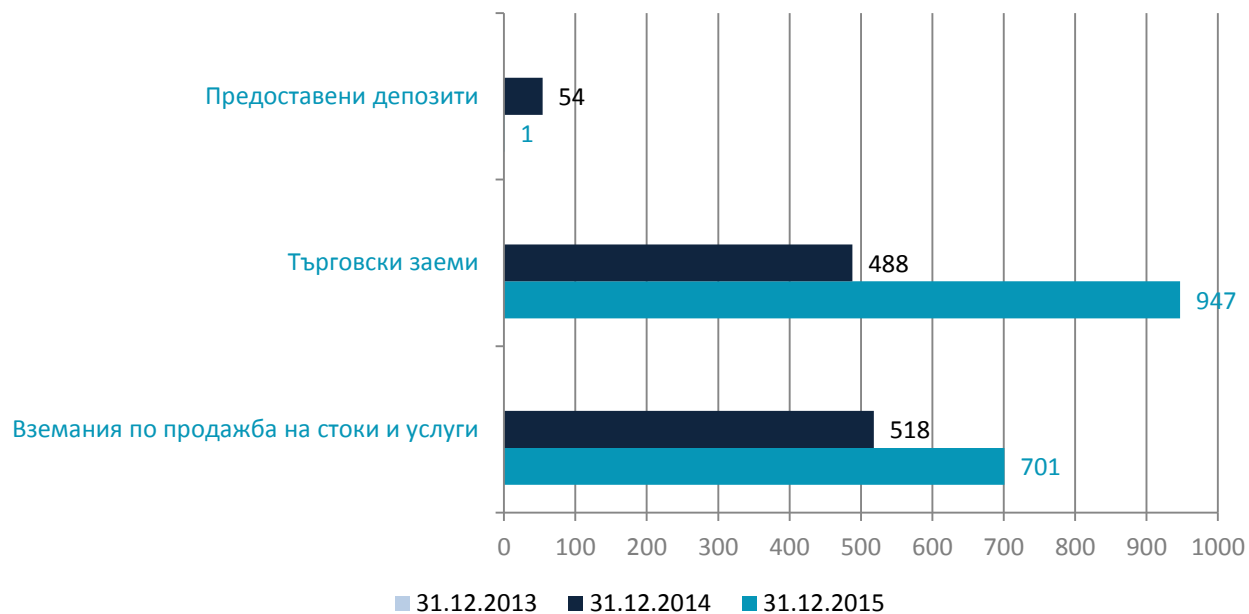
Групата е определила максимален кредитен период до 365 дни, за който не начислява лихви на контрагентите по продажби – свързани лица. Забава след този срок е приета от Групата като индикатор за обезценка.

Ръководствата на дружествата от Групата преценяват събираемостта като анализират конкретните вземания и състоянието на дружество-длъжник, както и обстоятелствата по забавата и възможностите за погасяване, след което вземат решение дали да се признава и начислява обезценка на индивидуална база и в какъв размер.

Заемите са предоставени за оборотни средства на съответните контрагенти. Към 31.12.2015 г. заемите не са обезпечени допълнително със специален залог или гаранция.



Вземания от свързани лица



Заеми и депозити, предоставени или получени от свързани лица -
неконсолидирани



Компания		Група	Партньор - свързаност	Вземане в началото на периода	Задължение в началото на периода	Предоставяни през периода парични средства	Получавани през периода парични средства	Вземане в края на периода	Задължение в края на периода
СИРМА СОЛЮШЪНС АД	получени заеми	151	3	0	0	0	1803	0	1803
СИРМА СОЛЮШЪНС АД	получени заеми	151	1	0	0	375	375	0	0
СИРМА СОЛЮШЪНС АД	получени заеми	151	1	0	0	170	170	0	0
СИРМА СОЛЮШЪНС АД	предоставени депозити	491	5	0	5	5	0	0	0
СИРМА СОЛЮШЪНС АД	предоставени заеми	498	5	190	0	5	0	194	0
СИРМА СОЛЮШЪНС АД	предоставени заеми	498	5	21	0	0	0	21	0
СИРМА СОЛЮШЪНС АД	предоставени заеми	498	5	3	0	0	0	3	0
СИРМА СОЛЮШЪНС АД	предоставени заеми	498	3	75	0	1449	1369	155	0
СИРМА СОЛЮШЪНС АД	предоставени заеми	522	1	0	0	0	0	0	0
СИРМА СОЛЮШЪНС АД	предоставени заеми	522	5	0	0	61	0	61	0
СИРМА БИЗНЕС КОНСУЛТИНГ АД	предоставени заеми	498	3	0	0	170	170	0	0
СИРМА БИЗНЕС КОНСУЛТИНГ АД	предоставени заеми	498	5	18	0	0	18	0	0
СИРМА БИЗНЕС КОНСУЛТИНГ АД	предоставени заеми	498	3	0	0	50	50	0	0
СИРМА БИЗНЕС КОНСУЛТИНГ АД	предоставени заеми	522	5	46	0	0	0	46	0
СИРМА АЙ ТИ ТИ ЕАД	получени заеми	151	3	0	322	122	1005	0	1205
СИРМА АЙ ТИ ТИ ЕАД	предоставени заеми	498	5	34	0	0	0	34	0
СИРМА АЙ ТИ ТИ ЕАД	предоставени депозити	498	3	0	0	37	0	37	0
СИРМА АЙ ТИ ТИ ЕАД	предоставени депозити	507	3	37	0	-37	0	0	0
СИРМА АЙ ТИ ТИ ЕАД	предоставени заеми	522	5	18	0	0	0	18	0
СИРМА АЙ ЕС ДЖИ	получени заеми	151	3	0	11	0	47	0	58
СИРМА АЙ ЕС ДЖИ	получени заеми	151	3	0	0	0	0	0	0
ЕНГВЮ СИСТЕМС СОФИЯ АД	предоставени депозити	491	3	0	0	112	40	72	0
ЕНГВЮ СИСТЕМС СОФИЯ АД	предоставени депозити	507	3	112	0	0	112	0	0
ЕНГВЮ СИСТЕМС СОФИЯ АД	предоставени заеми	522	3	509	0	197	292	414	0



ПОЯСНИТЕЛНИ БЕЛЕЖКИ И СЧЕТОВОДНА ПОЛИТИКА КЪМ МЕЖДУННИЯ КОНСОЛИДИРАН ФИНАНСОВ ОТЧЕТ ЗА ПЕРИОДА ПРИКЛЮЧВАЩ
НА 31.12.2015 Г.

ОНТОТЕКСТ АД	получени заеми	151	3	0	75	175	100	0	0
ОНТОТЕКСТ АД	предоставени депозити	491	3	51	0	0	0	51	0
ОНТОТЕКСТ АД	предоставени депозити	507	3	0	0	130	130	0	0
ОНТОТЕКСТ АД	предоставени заеми	522	1	0	0	126	0	126	0
ДАТИКУМ АД	предоставени депозити	491	3	14	0	0	0	14	0
ДАТИКУМ АД	предоставени заеми	522	3	0	0	375	375	0	0
ДАТИКУМ АД	предоставени заеми	522	3	0	0	100	100	0	0
СИРМА ГРУП ХОЛДИНГ АД	получени заеми	151	1	0	20	97	197	0	120
СИРМА ГРУП ХОЛДИНГ АД	получени заеми	151	2	0	0	100	100	0	0
СИРМА ГРУП ХОЛДИНГ АД	получени заеми	151	2	0	0	50	50	0	0
СИРМА ГРУП ХОЛДИНГ АД	Получени заеми	152	1	0	489	195	0	0	294
СИРМА ГРУП ХОЛДИНГ АД	получени депозити	491	1	0	75	1371	1449	0	153
СИРМА ГРУП ХОЛДИНГ АД	получени депозити	491	1	0	51	130	130	0	51
СИРМА ГРУП ХОЛДИНГ АД	получени депозити	491	1	0	37	0	0	0	37
СИРМА ГРУП ХОЛДИНГ АД	получени депозити	491	1	0	112	40	0	0	72
СИРМА ГРУП ХОЛДИНГ АД	получени депозити	491	2	0	14	0	0	0	14
СИРМА ГРУП ХОЛДИНГ АД	получени депозити	491	5	0	1	0	0	0	1
СИРМА ГРУП ХОЛДИНГ АД	предоставени заеми	498	5	13	0	0	0	13	0
СИРМА ГРУП ХОЛДИНГ АД	предоставени заеми	522	1	0	0	1805	0	1805	0
СИРМА ГРУП ХОЛДИНГ АД	предоставени заеми	522	5	0	0	13	0	13	0
СИРМА ГРУП ХОЛДИНГ АД	предоставени заеми	522	1	75	0	100	175	0	0
СИРМА ГРУП ХОЛДИНГ АД	предоставени заеми	522	1	322	0	1005	122	1205	0
СИРМА ГРУП ХОЛДИНГ АД	предоставени заеми	522	5	405	0	163	0	569	0
СИРМА ГРУП ХОЛДИНГ АД	предоставени заеми	522	2	11	0	47	0	58	0
СИРМА ГРУП ХОЛДИНГ АД	предоставени заеми	522	5	19	0	0	0	19	0
СИРМА ГРУП ХОЛДИНГ АД	предоставени заеми	522	5	0	0	8	0	8	0
			1975	1213	8746	8380	4938	3810	



Условията при които са предоставени заемите на свързани предприятия са както следва:

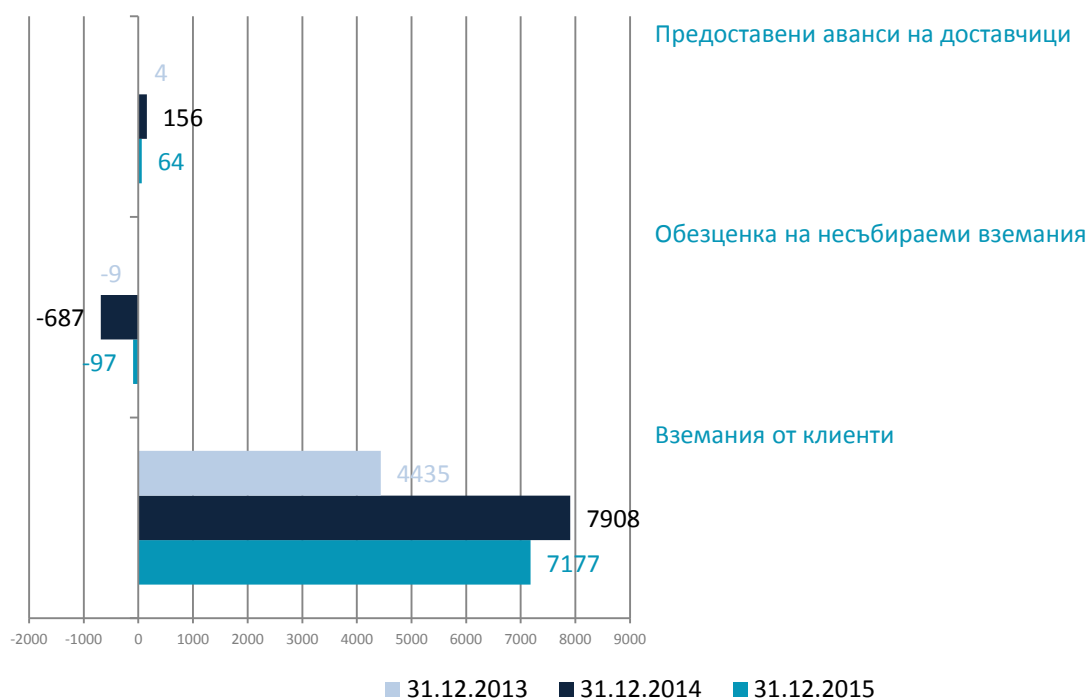
Вид валута	Договорена сума		Лихвен %	31.12.2015		31.12.2014		31.12.2013	
	Валута	В BGN '000		В BGN '000	В BGN '000 в т.ч. лихва	В BGN '000	В BGN '000 в т.ч. лихва	В BGN '000	В BGN '000 в т.ч. лихва
на дружества под общ индиректен контрол чрез ключов управленски персонал/основен акционер									
лева Сирма Ай Ес Джи ООД	58	31.12.2016	6,50%	58		12	1	11	
лева Сирма Медия АД	18	31.12.2016	6,50%	18		6	6	146	9
лева Пирин Технологии АД	587	31.12.2016	6,50%	587		461	43	603	57
лева Флаш Медия АД	8	31.12.2016	6,50%	8					
на дъщерни дружества									
лева Сирма Слоушънс АД	1805	31.12.2016	6,50%	1805					
лева Сирма Ай Ти Ти АД	1205	31.12.2016	6,50%	1205		316	24	316	24



9.3. ТЪРГОВСКИ ВЗЕМАНИЯ

	31.12.2015	31.12.2014	31.12.2013
	BGN '000	BGN '000	BGN '000
Вземания от клиенти	7177	7908	4435
Обезценка на несъбираеми вземания	-97	-687	-9
Предоставени аванси на доставчици	64	156	4
Общо	7144	7377	4430

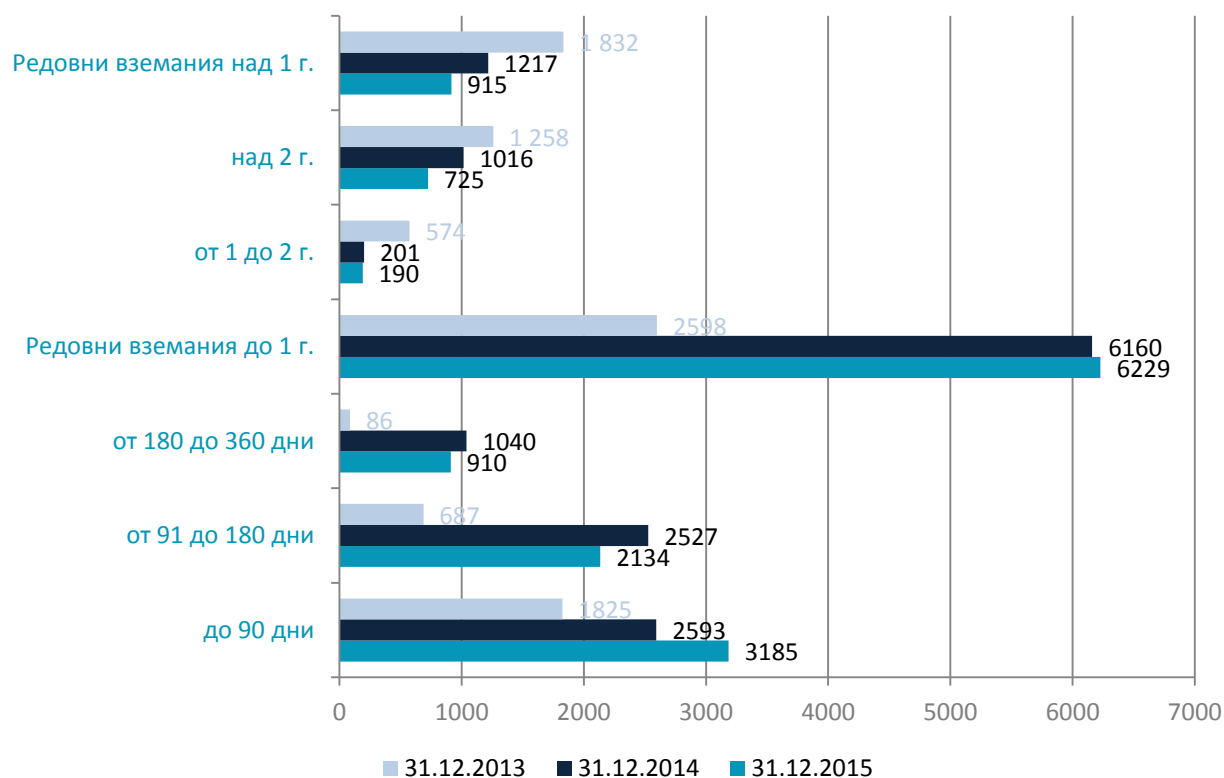
Търговските вземания



Матуритетен анализ на търговските вземания

	31.12.2015	31.12.2014	31.12.2013
	BGN '000	BGN '000	BGN '000
до 90 дни	3185	2593	1825
от 91 до 180 дни	2134	2527	687
от 180 до 360 дни	910	1040	86
Редовни вземания до 1 г.	6229	6160	2598
от 1 до 2 г.	190	201	574
над 2 г.	725	1016	1 258
Редовни вземания над 1 г.	915	1217	1 832
Общо	7144	7377	4430

Матуритетен анализ на търговските вземания



Вземанията от клиенти са безлихвени и са основно в: български BGN, EUR, CAD и \$ US.

Обичайно дружествата от Групата договарят с клиентите срок на плащане на вземанията по продажби от 30 до 180 дни, освен ако няма определени специфични условия за падеж на определени клиенти.

Групата е определила обичаен кредитен период от 180 дни, за който не начислява лихви на клиентите. Забава след този срок е приета от Групата като индикатор за обезценка. Ръководствата на дружествата от Групата преценяват събираемостта като анализират експозицията на конкретния клиент, възможностите за погасяване (на клиента и чрез обезпечението) и вземат решение относно признаването и начисляването на съответна обезценка.

9.4. ДРУГИ ВЗЕМАНИЯ И ПРЕДПЛАТЕНИ РАЗХОДИ

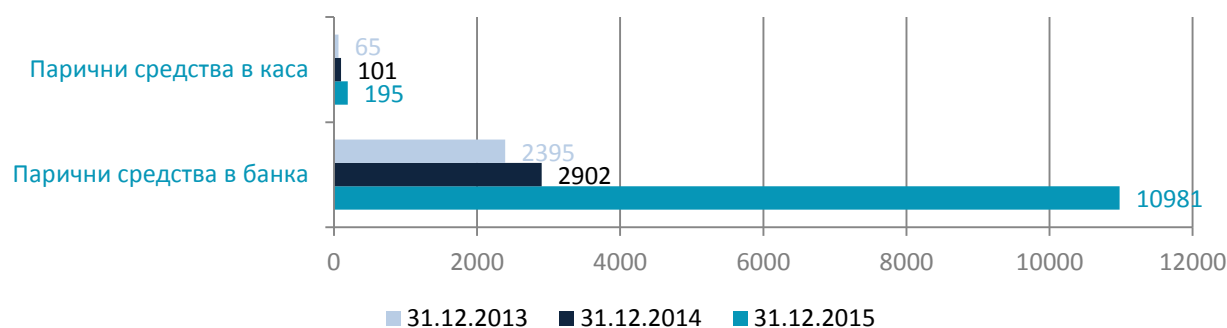
	2015 000	2014 000	2013 000
Други вземания	565	153	321
Предплатени разходи	104	135	
Общо	669	288	957

9.5. ПАРИЧНИ СРЕДСТВА И ПАРИЧНИ ЕКВИВАЛЕНТИ

Паричните средства включват:

	31.12.2015 BGN '000	31.12.2014 BGN '000	31.12.2013 BGN '000
Парични средства в банка	10981	2902	2395
Парични средства в каса	195	101	65
Общо	11176	3003	2460

Парични средства



10. СОБСТВЕН КАПИТАЛ

Собствен капитал	Пояснение	2015	2014	2014	2013	2013
		'000 лв.	'000 лв.	'000 лв. adj.	'000 лв.	'000 лв. adj.
Основен / Акционерен капитал		59 361	49 837	49 837	73 341	73 341
Невнесен капитал			(25)	(25)		-
Премии от емисии		2 197				-
Резерви		1 084	2 763	2 763	2 940	2 940
Резерви от преизчислени отчети		3 865	(541)	(541)		-
Неразпределена печалба / (Натрупана загуба) от минали години		6 100	2 197	2 158	(1 048)	(779)
Текущ финансов резултат		2 169	9 778	9 675	2 950	2 512
в т.ч. печалба малцинствено участие		799	2 629	2 629	423	423
в т.ч. загуба малцинствено участие		(196)	(33)	(33)	(55)	(55)
Неконтролиращо участие		23 228	18 320	18 320	8150	8150
Общо собствен капитал		98 004	82 329	81 187	86 333	86 164

10.1. ОСНОВЕН АКЦИОНЕРЕН КАПИТАЛ

Към 31.12.2015 г. регистрираният акционерен капитал на СИРМА ГРУП ХОЛДИНГ АД възлиза на 59 361 х.лв., разпределени в 59 360 518 броя безналични поименни акции с номинална стойност 1 лв.

Акциите са обикновени, безналични с право на глас, право на получаване на дивидент и ликвидационен дял.

ИСТОРИЯ НА ПРОМЕНИТЕ В АКЦИОНЕРНИЯ КАПИТАЛ

- При осъщественото преобразуване вписано в Търговския регистър на 23.10.2014г. капиталът на Емитента се намалява на 49 837 156 лв. чрез обезсилване на 23 503 662 броя акции. Това намаление е в резултат на изчислената справедлива стойност на акциите на „Сирма Груп Холдинг“ АД от двама независими оценители. Акционерната структура на Дружеството не се променя в резултат на отделянето до колкото акционерните структури в преобразуващото се и в новоучреденото дружество са огледални.

- На 22.10.2010г. в резултат от решението на редовното годишно общо събрание на акционерите на Емитента е вписано намаление на капитала на „Сирма Груп Холдинг“ АД от 77 252 478 лв. на 73 340 818 лв. чрез обезсилване на 3 911 660 броя акции с номинална стойност от един лев всяка. Капиталът на Дружеството е намален на основание чл. 200, ал. 2, във връзка с чл. 187е, ал. 1, т. 2п тЗ.



**ПОЯСНЕНИТЕЛНИ БЕЛЕЖКИ И СЧЕТОВОДНА ПОЛИТИКА КЪМ МЕЖДИННИЯ КОНСОЛИДИРАН
ФИНАНСОВ ОТЧЕТ ЗА ПЕРИОДА ПРИКЛЮЧВАЩ НА 31.12.2015 Г.**

• На 15.10.2008г. след приемане на три тройни оценителски експертизи на вещи лица, акционерния капитал бива увеличен от 50 000 лв. до 77 252 478 лв. чрез непарични вноски чрез издаване на нови 77 202 478 броя акции както следва:

1) 29 броя софтуерн и модули на стойност 61 555 838 лв.;

2) Непарична вноска представляваща недвижими имоти на стойност 3 911 660 лева:

□ Офис-сграда - офиси, ет.3 и ет. 5 от офис сграда, находяща се в гр. София, бул. „Цариградско шосе” 135, собственост на „Сирма Груп” АД, дружество регистрирано в Търговския регистър към Агенцията по вписванията ЕИК 040529004, със седалище и адрес на управление в гр. София, район „Младост”, бул. „Цариградско шосе” № 135, прието за акционер в „Ес Джи Ейч” АД с решение на Общото събрание на „Ес Джи Ейч” АД от 10.07.2008 г.

3) Непарична вноска представляваща акции на стойност от 11 734 980 лева:

□ Апорт на 81 690 броя акции на обща стойност от 11 734 980 лева (143,6526 лв. за акция) от капитала на „Сирма Груп” АД дружество регистрирано в Търговския регистър към Агенцията по вписванията ЕИК, 040529004.

На 30.10.2015 г. в резултат на успешно първично публично предлагане капиталът е увеличен

За текущия финансов период две от дъщерните фирми на Сирма Груп Холдинг АД имат салдо на придобити от консолидиращото дружество-майка собствени акции, както следва:

- Сирма Солюшънс АД - -234 881х. бр.акции за 3 556 742,44 лв.

- Сирма Ай Ти Ти ЕАД – 46 х.бр. за 46 х.лв.

Издадени и напълно платени обикновени	Брой акции	Основен капитал, нетно от обратно изкупени акции BGN '000
Салдо на 1 януари 2013 година	73 340 818	73341
Салдо на 31 декември 2013 година	73 340 818	73341
Салдо на 1 януари 2014 година	73 340 818	73341
Салдо на 31 декември 2014 година	49 837 156	49837
Салдо на 1 януари 2015 година	49 837 156	49837
Салдо на 31 декември 2015 година	59 360 518	59361



10.2. РЕЗЕРВИ

Резерви	2015 '000 лв.	2014 '000 лв.	2014 '000 лв. кориг.	2013 '000 лв.	2013 '000 лв. кориг
Премии от емисии	2 197				-
Резерви	1 084	2 763	2 763	2 940	2 940
Резерви от преизчислени отчети	3865	-541	-541		0
Общо	7 146	2 222	2 222	2 940	2 940

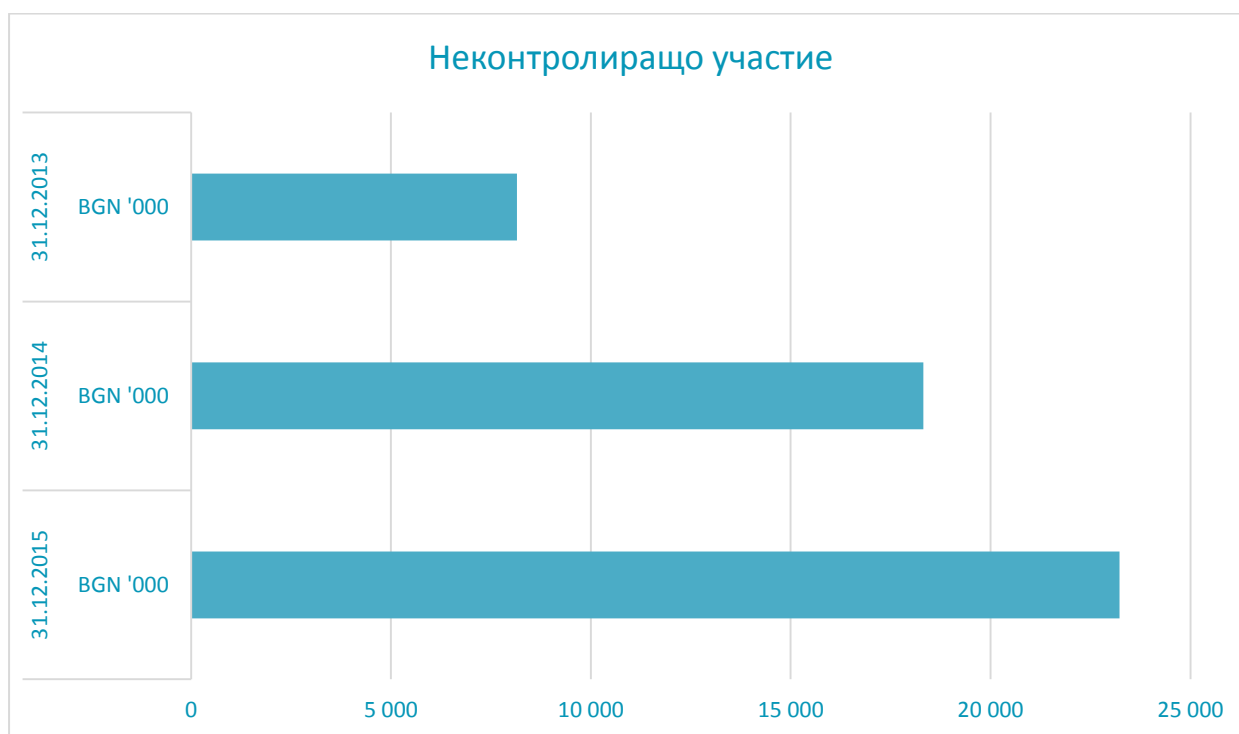
10.3. НЕРАЗПРЕДЕЛЕНА ПЕЧАЛБА

	31.12.2015 BGN '000	31.12.2014 BGN '000	31.12.2014 '000 лв. adj.	31.12.2013 BGN '000	31.12.2013 '000 лв. adj.
Неразпределена печалба / (Натрупана загуба) от минали години	6100	2197	2158	-1048	-779
<i>Изменение</i>	177,65%	1,81%	-377,02%		
Текущ финансов резултат	2 169	9 778	9 675	2 950	2 512
<i>Изменение</i>	-76,77%	231,46%	285,15%		
в.т.ч. печалба малцинствено участие	799	2629	2601	423	396
<i>Изменение</i>	-69,49%	521,51%	556,82%		
в.т.ч. печалба на акционерите	1 566	7 182	7 107	2 582	2 167
<i>Изменение</i>	-77,10%	182,90%	227,96%		
в т.ч. загуба малцинствено участие	-196	-33	-33	-55	-51
<i>Изменение</i>	409,09%	-40,00%	-35,29%		
Общо	8269	11975	11833	1902	1733

10.4. НЕКОНТРОЛИРАЩО УЧАСТИЕ

	31.12.2015 BGN '000	31.12.2014 BGN '000	31.12.2013 BGN '000
Неконтролиращо участие	23 228	18 320	8 150
Общо	23 228	18 320	8 150





11/ НЕТЕКУЩИ ПАСИВИ

Нетекущи пасиви	2015 '000 лв.	2014 '000 лв.	2013 '000 лв.
Провизии	141	86	63
Дългосрочни заеми	510	860	595
Задължения по финансов лизинг	278	97	34
Задължения за съучастия	8		
Търговски задължения			279
Финансирания	89		137
Отсрочени данъчни пасиви	1131	867	135
Нетекущи пасиви	2 157	1 910	1243



11.1. ДЪЛГОСРОЧНИ БАНКОВИ ЗАЕМИ

	Договорена сума		31.12.2015		31.12.2014		31.12.2013	
	BGN '000	Падеж	Лихвен %	BGN '000	BGN '000 в т.ч. лихва	BGN '000	BGN '000 в т.ч. лихва	BGN '000 в т.ч. лихва
Уникредит Булбанк АД 300 хил.евро	587	8.12.2023	БЛП 4.45%; ЛИ 3М EURIBOR	391		440		587
Алианц Банк България АД 123 хил.евро	241	25.11.2023	6М LIBOR, надбавка 4.75%	192		216		

11.2. ПАСИВИ ПО ОТСРОЧЕНИ ДАНЪЦИ

	31.12.2015	31.12.2014	31.12.2013
	BGN '000	BGN '000	BGN '000
Възстановими данъчни временни разлики - от неизползвани отпуски	52	-56	-57
Възстановими данъчни временни разлики върху загуба		-18	-18
Възстановими данъчни временни разлики - от амортизации			
Възстановими данъчни разлики от обезценени вземания		-69	-117
Дан. временни разлики на материални запаси	6		
Дан. временни разлики в/у обезценка на инвестиции		-60	-60
Данъчна временна разлика върху провизирани разходи	3	1	0
Данъчни временни разлики по неизплатени суми на физически лица	18	-57	-50
Дължими данъчни временни разлики - от Дан.бал. и Счет.бал. ст/ст	1052	1 125	437
Общо	1131	866	135

11.3. ДЪЛГОСРОЧНИ ЗАДЪЛЖЕНИЯ КЪМ ПЕРСОНАЛА ПРИ ПЕНСИОНИРАНЕ

Дългосрочните задължения към персонала при пенсиониране включват сегашната стойност на задължението на Групата за изплащане на обезщетения на лица от наетия персонал към датата на отчета за финансово състояние при настъпване на пенсионна възраст.



**ПОЯСНЕНИТЕЛНИ БЕЛЕЖКИ И СЧЕТОВОДНА ПОЛИТИКА КЪМ МЕЖДИННИЯ КОНСОЛИДИРАН
ФИНАНСОВ ОТЧЕТ ЗА ПЕРИОДА ПРИКЛЮЧВАЩ НА 31.12.2015 Г.**

Съгласно Кодекса на труда в България всеки служител има право на обезщетение в размер на две брутни заплати при пенсиониране, а ако е работил при същия работодател през последните 10 години от трудовия му стаж, обезщетението е в размер на шест брутни заплати към момента на пенсиониране. Това е план с дефинирани доходи (Приложение № 2.17).

За определяне на тези задължения Групата е направила актюерска оценка, като е ползвала услугите на сертифициран актюер.

Изменението в сегашната стойност на задълженията към персонала при пенсиониране е както следва:

	2015	2014	2013
	'000 лв.	'000 лв.	'000 лв.
Сегашна стойност на задълженията на 1 януари	86	74	54
Разход за лихви за годината	2	2	2
Разход за текущ стаж за годината	32	57	4
Разход за минал стаж във връзка с напускане на персонала	-22	-23	-7
Ефекти от последващи оценки за годината, в т.ч.:			
Актюерски загуби/(печалби) от корекции, дължащи се на минал опит	38	-27	11
Актюерски загуби от промени в демографските предположения	2	1	
Актюерски загуби от промени във финансовите предположения	3	2	
Сегашна стойност на задължението на 31 декември	141	86	64

Начислените суми в консолидирания отчет за всеобхватния доход по дългосрочни доходи на персонала при пенсиониране са както следва:

	2015	2014	2013
	'000 лв.	'000 лв.	'000 лв.
Разход за текущ стаж	32	57	4
Разход за лихви	2	2	2
Приход за минал стаж във връзка с извършени съкращения на персонала	-22	-23	-7
Нетна актюерска загуба	12	36	-1
Компоненти на разходите по планове с дефинирани доходи, признати в печалбата или загубата	0	0	0
Ефекти от последващи оценки на задълженията към персонала при пенсиониране:			
Загуби/(Печалби), възникнали от корекции, дължащи се на опита	38	-27	11
Загуби, възникнали от промени в демографските предположения	2	1	
Загуби, възникнали от промени във финансовите предположения	3	2	
Компоненти на разходите по планове с дефинирани доходи, признати в други компоненти на всеобхватния доход	43	-24	11
Общо:	43	-24	11



При определяне на настоящата стойност към 31.12.2015 г. са направени следните актюерски предположения:

- за определяне на дисконтовия фактор е използвана норма на база годишен лихвен процент в размер на 2.49 % (2014 г.: 3.35 %; 2013 – 3,47). Направеното предположение се базира на данните за ДОХОДНОСТ НА ДЦК И ДЪЛГОСРОЧЕН ЛИХВЕН ПРОЦЕНТ ЗА ОЦЕНКА НА СТЕПЕНТА НА КОНВЕРГЕНЦИЯ - 10 годишен матуритет;
- предположението за бъдещото ниво на работните заплати се базира на предоставената информация от ръководството на дружеството-майка и е в размер на 5 % годишен ръст спрямо предходния отчетен период (2014 г.: 6,5 %; 2013 – 5,5%);
- смъртност – по таблицата за смъртност на НСИ за общата смъртност на населението на България за периода 2012г. - 2014 г. (2014 г.: по таблицата за смъртност на НСИ за периода 2011 г. - 2013 г.);
- темп на текучество – между 0 и 17 % в зависимост от шест обособени възрастови групи (2014 г.: между 0 и 17%).

Този план с дефинирани доходи създава експозиция на Групата към следните рискове: инвестиционен, лихвен, риск свързан с дълголетие и риск свързан с нарастването на работните заплати. Ръководството на дружеството-майка ги определя по следния начин:

- за инвестиционния – доколкото това е нефондиран план, Групата следва да наблюдава и текущо балансира предстоящите плащания по него с осигуряването на достатъчен паричен ресурс. Историческият опит, а и структурата на задължението, показват, че необходимият по години ресурс не е съществен спрямо обичайно поддържаните ликвидни средства;
- за лихвения - всяко намаление на доходността на ДЦК с подобна срочност води до увеличение на задължението по плана;
- за риска, свързан с дълголетие - сегашната стойност на задължението към персонала при пенсиониране се изчислява, прилагайки най-добрата преценка и актуална информация за смъртността на участниците в плана. Увеличението на продължителността на живота би повлияла за евентуално увеличение на задължението. През последните години се наблюдава относителна устойчивост на този показател; и
- за риска, свързан с нарастването на работните заплати - сегашната стойност на задължението към персонала при пенсиониране се изчислява прилагайки най-добрата преценка за бъдещото нарастване на работните заплати на участниците в плана. Такова увеличение би довело до увеличение на задължението на плана.

Анализът на чувствителността на основните актюерски предположения се основава на разумно възможните промени в тези предположения към края на отчетния период като се приема, че останалите остават непроменени.

Ефектите от изменението (увеличение или намаление) с 1 % на: а) ръста на заплатите; б) дисконтовата норма и в) текучество върху сумата на отчетените разходи за текущ стаж и лихви за 2015 г. и респ. върху сегашната стойност на задължението за изплащане на дефинирани доходи при пенсиониране, са оценени както следва:

Ефекти върху размера на отчетените разходи от промяна на основните предположения:

	2015 година		2014 година	
	Увеличение	Намаление	Увеличение	Намаление
	BGN '000	BGN '000	BGN '000	BGN '000
Изменение на ръста на заплатите	1	-1	1	-1
Изменение на дисконтовата норма	-1	1	-	-
Изменение в текучеството	-	-	-1	1



Ефекти върху размера на отчетеното задължение от промяна на основните предположения:

	2015 година		2014 година	
	Увеличение	Намаление	Увеличение	Намаление
	BGN '000	BGN '000	BGN '000	BGN '000
Изменение на ръста на заплатите	-7	-7	6	-5
Изменение на дисконтовата норма	-1	1	-5	6
Изменение в тежестта	-	-	-6	6

Средно претеглената дюрация на задълженията за изплащане на дефинирани доходи на персонала е 32.5 г. (2014г.: 32.1 г.).

Очакваните плащания на обезщетения при пенсиониране по плана с дефинирани доходи за следващите пет години са както следва:

Прогнозни плащания	Пенсиониране по възраст и стаж
BGN '000	
Плащания през 2016 г.	0
Плащания през 2017 г.	0
Плащания през 2018 г.	0
Плащания през 2019 г.	0

Няма очаквани плащания на обезщетения при пенсиониране, свързани с болест през следващите пет години.

11.3. ДЪЛГОСРОЧНИ ЗАДЪЛЖЕНИЯ КЪМ СВЪРЗАНИ ЛИЦА

За текущия период няма записи в регистрите.

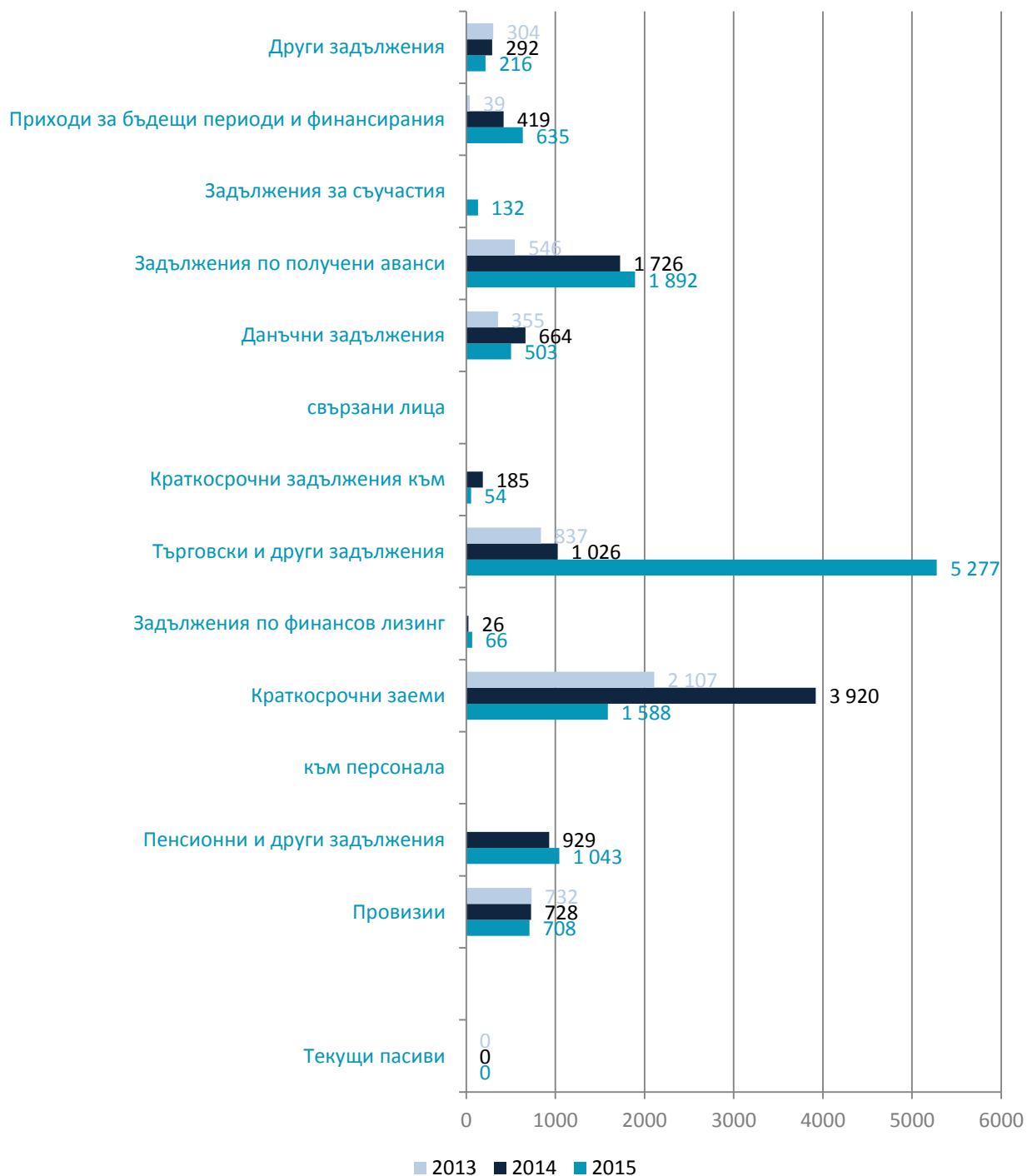


12/ТЕКУЩИ ПАСИВИ

Текущи пасиви	2015 '000 лв.	2014 '000 лв.	2013 '000 лв.
Провизии	708	728	732
Пенсионни и други задължения към персонала	1 043	929	
Краткосрочни заеми	1 588	3 920	2 107
Задължения по финансов лизинг	66	26	
Търговски и други задължения	5 277	1 026	837
Краткосрочни задължения към свързани лица	54	185	
Данъчни задължения	503	664	355
Задължения по получени аванси	1 892	1 726	546
Задължения за съучастия	132		
Приходи за бъдещи периоди и финансираня	635	419	39
Други задължения	216	292	304
Общо Текущи пасиви	12 114	9 915	4 920



Текущи пасиви



12.1. ЗАДЪЛЖЕНИЯ ПО ФИНАНСОВ ЛИЗИНГ И КРАТКОСРОЧНИ ЗАЕМИ

Краткосрочни заеми

Фирма	Банка	31.12.2015	31.12.2014	31.12.2013
		BGN '000	BGN '000	BGN '000
ЕнгВю Системс София АД	Булбанк	3	5	
Онтотекст АД	EUR/Булбанк АД	711	785	
Панатон USA	Получени краткосрочни заеми		45	
Пирина Технологии АД	Алианц България			100
Сирма Ай Ес Джи ООД	Булбанк	119	120	120
Сирма Ай Ти Ти АД	Булбанк	535		162
Сирма Груп Холдинг АД	Булбанк		629	
Сирма Груп Холдинг АД	Алианц България EUR	223	752	488
Сирма Солюшънс АД	EUR/Булбанк АД			1 238
Общо		1588	3919	2108

Задължения по финансов лизинг

	31.12.2015	31.12.2014	31.12.2013
	BGN '000	BGN '000	BGN '000
Задължения по финансов лизинг	66	26	
Общо	66	26	0



Дългосрочни и краткосрочни банкови заеми

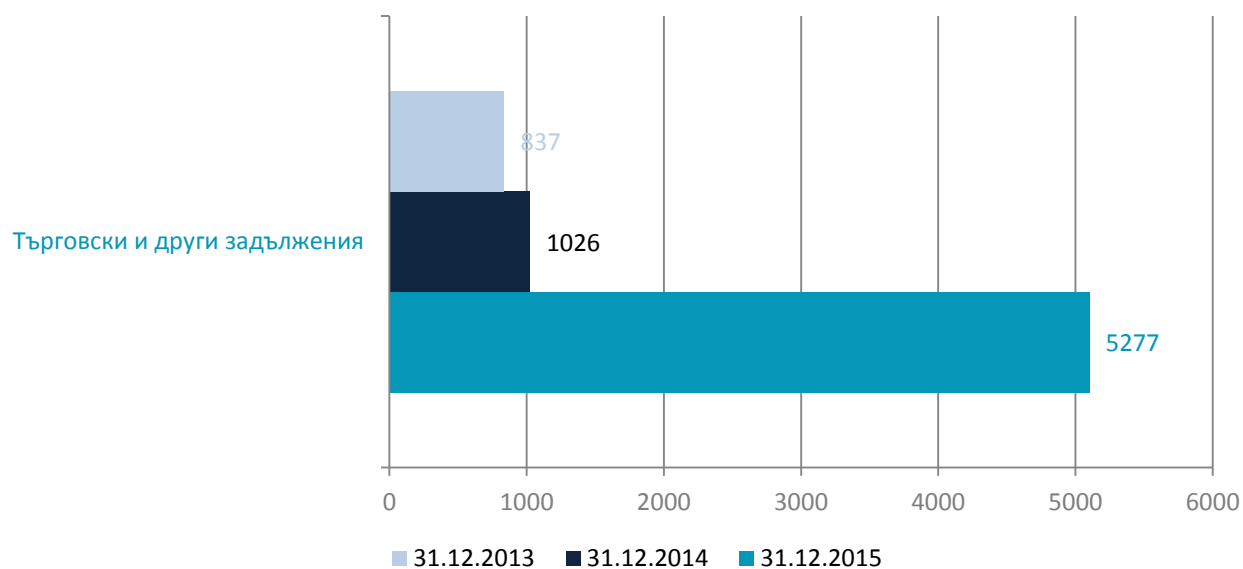
Получател на кредита	При банка	Тип кредит	Валута	Общ размер на кредита '000	Оставащо задължение към 30.12.2015 '000	Дата на вземане на кредита	Лихвен процент	Брой оставащи вноски	Размер на месечна вноска	Крайна дата на договора	Обезпечение
Кредити, по които Емитента е длъжник											
Сирма Груп Холдинг /Юробанк България АД		Овърдрафт	BGN	1200	150	21.7.2015	3M SOFIBOR; надбавка 3,95			21.7.2016	Залог на вземанията по договор за Бизнес Инкубатор №BG161P0003-2.2.0012-C0001/02.02.2012г.; Договорна ипотека на недвижим имот, находящ се в София, район Младост, бул. Цариградско шосе 135, а именно ет. 5 от сградата.
Сирма Груп Холдинг /Алианц Банк България АД		Инвестиционен	EUR	123	98,00	18.12.2013	6м LIBOR EUR + 4.75%, но не по-ниско от 4.75%	98	1030	25.11.2023	Офис №8 + залог на вземанията
Сирма Груп Холдинг /Уни Кредит Булбанк АД		Инвестиционен	EUR	350	200,00	8.10.2013	3м. EURIBOR + 4.45%	99	2083	8.12.2023	Офис №19; офис №20; офис №21 + залог върху вземанията
Кредити, по които Емитента е гарант											
Сирма Ай Ес Джи АД		Овърдрафт	BGN	120	118	30.5.2015	1 м. SOFIBOR + 4.35%			30.5.2016	Офис №19; офис №20; офис №21 + залог върху вземанията
Онтотекст АД		Овърдрафт	EUR	460	363	30.5.2016	1 м. EURIBOR + 4.35%			30.5.2016	Онтотекст - договори за 391 041 GBP + 848 316 GBP;
Сирма Ай Ти Ти АД		Овърдрафт	BGN	250	236	8.10.2013	1 м. SOFIBOR + 3.85%, но не по-малък от 3.85%			30.5.2016	Офис №19; офис №20; офис №21 + залог върху вземанията + договор 400 000 EUR.
Сирма Солюшънс АД	Уни Кредит Булбанк АД	Овърдрафт	EUR	810	0	30.5.2015	1 м. EURIBOR + 3.85%			30.5.2016	Ет. 3, офис сграда Цариградско шосе 135, София + залог върху вземанията \$700000/годишно от Сирма САЩ и всички други вземания
Сирма Солюшънс АД		Овърдрафт	EUR	700	0	30.5.2015	1 м. EURIBOR + 3.85%			30.5.2016	Поредна ипотека Ет. 3, офис сграда Цариградско шосе 135; Поредна ипотека Офис №19; офис №20; офис №21 ет.4; Залог по реда на ЗОЗ върху вземания по Договори, сключени между Сирма Солюшънс АД и нейни клиенти, в общ размер на 9 210 022 BGN
Сирма Ай Ти Ти АД		Овърдрафт	BGN	300	300	8.10.2013	1 м. SOFIBOR + 3.85%, но не по-малък от 3.85%			30.5.2016	залог върху вземанията по договор 402 000 USD.



12.2. ЗАДЪЛЖЕНИЯТА КЪМ ТЪРГОВСКИ И ДРУГИ ПРЕДПРИЯТИЯ

	31.12.2015	31.12.2014	31.12.2013
	BGN '000	BGN '000	BGN '000
Търговски и други задължения	5277	1026	837
Общо	5103	1026	837

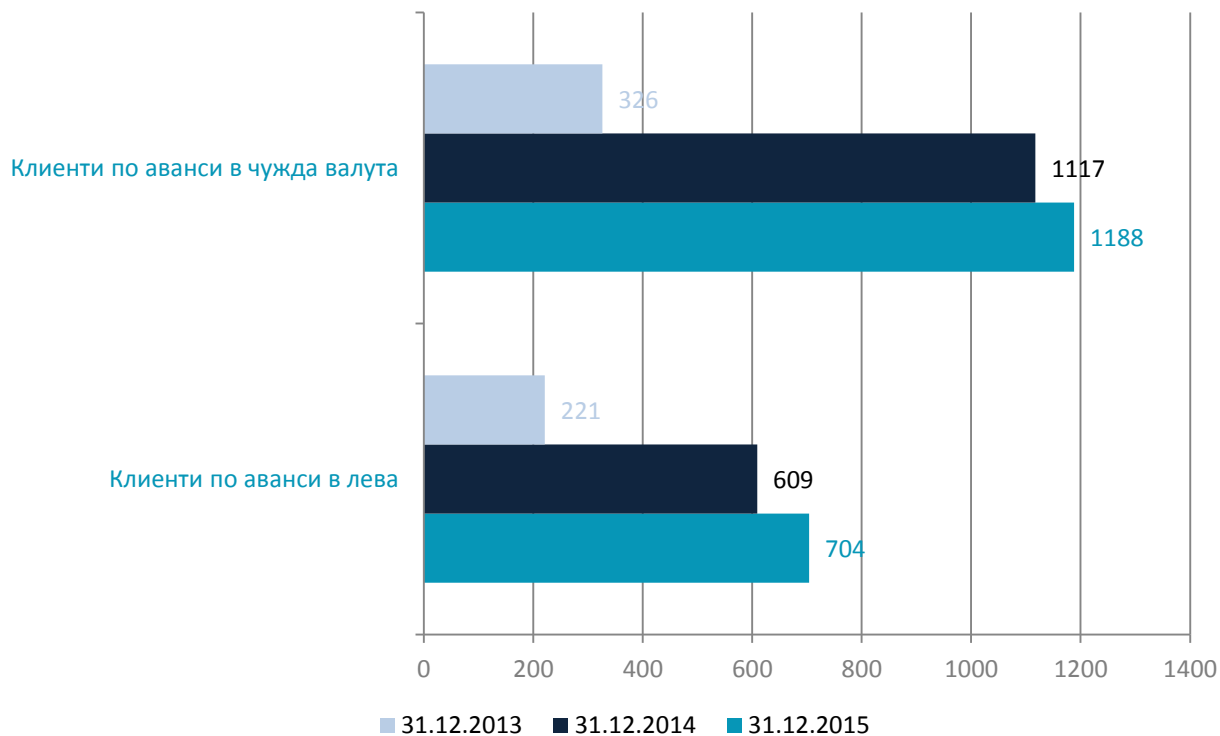
Търговски и други задължения



ЗАДЪЛЖЕНИЯ ПО ПОЛУЧЕНИ АВАНСИ

	31.12.2015	31.12.2014	31.12.2013
	BGN '000	BGN '000	BGN '000
Клиенти по аванси в лева	704	609	221
Клиенти по аванси в чужда валута	1188	1117	326
Общо	1892	1726	547

Задължения по получени аванси



12.3. КРАТКОСРОЧНИ ЗАДЪЛЖЕНИЯ КЪМ СВЪРЗАНИ ПРЕДПРИЯТИЯ

	31.12.2015	31.12.2014	31.12.2013
	BGN '000	BGN '000	BGN '000
Задължения към дъщерни предприятия		28	
Задължения към дружества под общ контрол чрез ключов управленски персонал		51	
Задължения към други свързани лица	54	106	
Общо	54	185	0

ВИДОВЕ ЗАДЪЛЖЕНИЯ

Краткосрочните задължения към свързани лица по видове са, както следва:

	31.12.2015	31.12.2014	31.12.2013
	BGN '000	BGN '000	BGN '000
Доставка на услуги	32	77	25
Задължения по получени аванси		7	26
Задължения по депозити и лихви по депозити	2	89	
Задължения по получени заеми			590
Задължения към директори		12	
Общо	34	185	641

12.4. ЗАДЪЛЖЕНИЯ ЗА ДАНЪЦИ

	31.12.2015	31.12.2014	31.12.2013
	BGN '000	BGN '000	BGN '000
ДДС	98	246	120
Разчети за данък върху печалбата за текущата година	61	45	60
Разчети за ДОД на физ.лица за текущата год.-гражд.договор	1	3	
Разчети за ДОД на физ.лица за текущата год.-договор за управление	34	19	13
Разчети за ДОД на физ.лица за текущата год.-труд.договор	305	351	161
Разчети за ДОД на физ.лица за текущата год.-трудоустройство в чужбина	4	1	



Общо

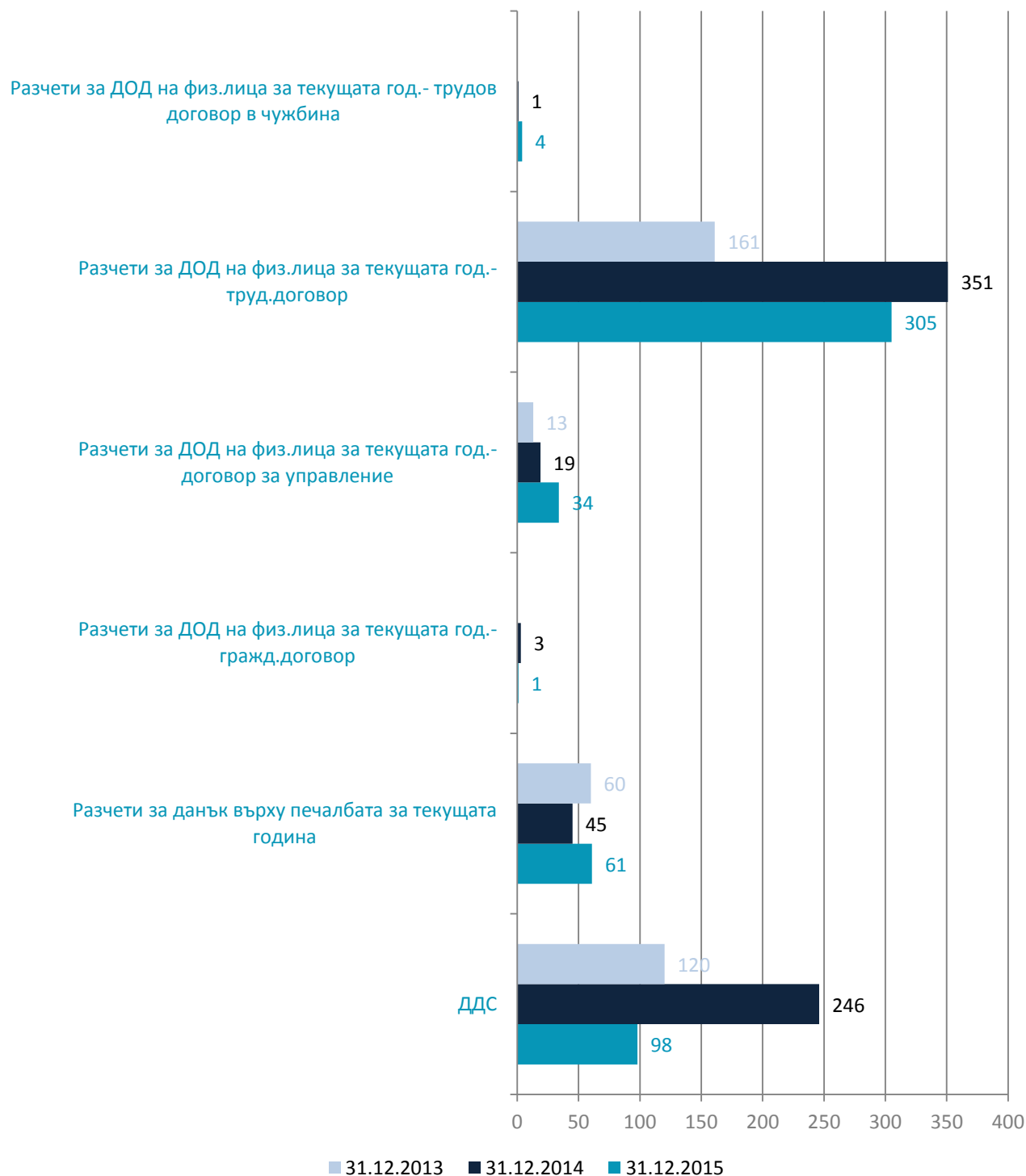
503

665

354



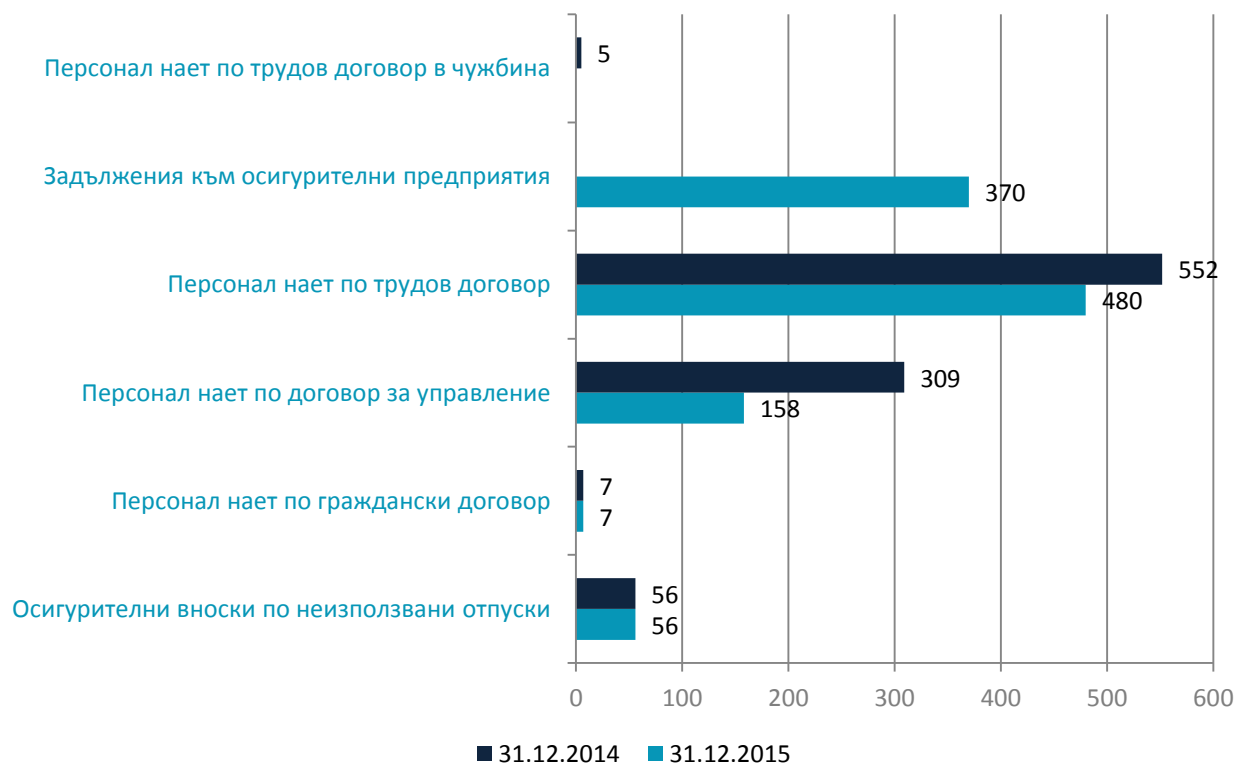
Данъчни задължения



12.5. ПЕНСИОННИ И ДРУГИ ЗАДЪЛЖЕНИЯ КЪМ ПЕРСОНАЛА И ЗА СОЦИАЛНО ОСИГУРЯВАНЕ

	31.12.2015	31.12.2014	31.12.2013
	BGN '000	BGN '000	BGN '000
Осигурителни вноски по неизползвани отпуски	56	56	
Персонал нает по граждански договор	7	7	
Персонал нает по договор за управление	158	309	
Персонал нает по трудов договор	480	552	
Задължения към осигурителни предприятия	370		
Персонал нает по трудов договор в чужбина		5	
Общо	1043	929	

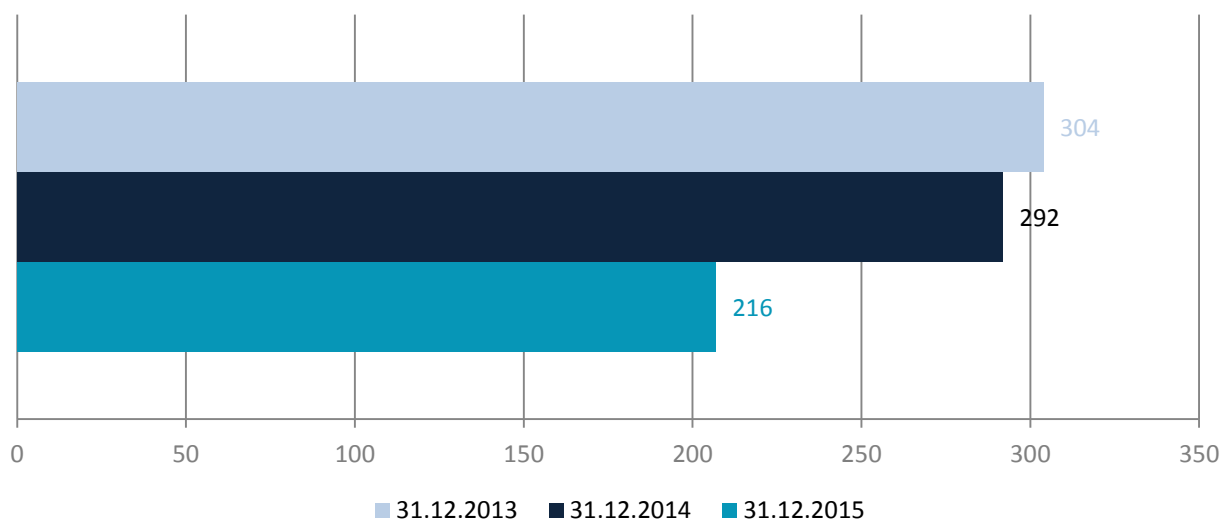
Пенсионни и други задължения към персонала



12.6. ДРУГИ ТЕКУЩИ ЗАДЪЛЖЕНИЯ

	31.12.2015	31.12.2014	31.12.2013
	BGN '000	BGN '000	BGN '000
Други задължения	216	292	304
Общо	216	292	304

Други задължения



13/ НЕКОНТРОЛИРАЩО УЧАСТИЕ – ПЕЧАЛБИ/ЗАГУБИ

	2015 '000 лв.	2014 '000 лв.	2013 '000 лв.
Неконтролиращо участие	23 228	18 320	8150
Текущ финансов резултат	2169	9778	2950
в т.ч. печалба малцинствено участие	799	2 629	423
в т.ч. загуба малцинствено участие	-196	-33	-55

	31.12.2015 BGN '000	31.12.2014 BGN '000	31.12.2013 BGN '000
Средно претеглен брой акции	50869		73341
Нетна печалба за годината (BGN '000)	2169	9778	2950
Основен доход на акция (BGN)	0,0426	0,1962	0,0402



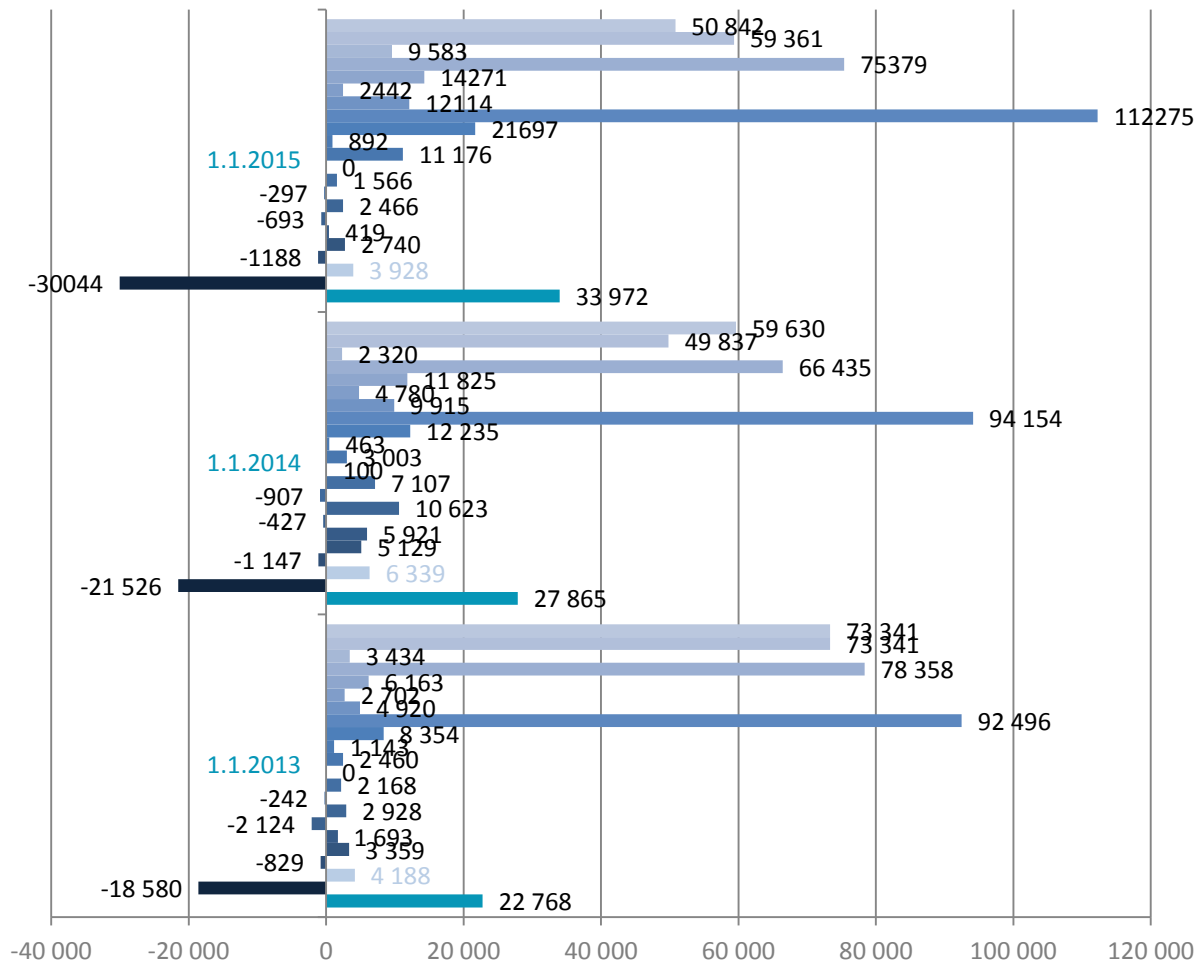
14/ ПОКАЗАТЕЛИ И КОЕФИЦИЕНТИ

Показателите и коефициентите са изчислени съобразно указанията на БФБ.

Показатели в хил. лв.	31.12.2015	31.12.2014	31.12.2013
Приходи от оперативна дейност	33 972	27 865	22 768
Себестойност на продажбите	-30 044	-21 526	-18580
Брутна печалба/загуба	3 928	6 339	4 188
Други оперативни разходи	-1 188	-1 147	-829
Печалба/загуба от оперативната дейност	2 740	5 129	3 359
Финансови приходи	419	5 921	1693
Финансови разходи	-693	-427	-2124
Печалба/загуба преди разходи за данъци	2 466	10 623	2 928
Разходи за данъци	-297	-907	-242
Нетна печалба/загуба	1 566	7 107	2 168
Дивидент	0	100	0
Парични средства и парични еквиваленти	11 176	3 003	2 460
Материални запаси	892	463	1143
Краткотрайни активи	21 697	12 235	8354
Обща сума на активите	112 275	94 154	92496
Краткосрочни задължения	12 114	9 915	4920
Дълг	2 442	4 780	2702
Пасиви (привлечени средства)	14 271	11 825	6163
Собствен капитал	75 379	66 435	78358
Оборотен капитал	9 583	2 320	3 434
Брой акции към края на периода (хил. броя)	59 361	49 837	73 341
Среднопретеглен брой акции	50 842	59 630	73 341



ПОКАЗАТЕЛИ



- Среднопретеглен брой акции
- Брой акции към края на периода (хил. броя)
- Оборотен капитал
- Собствен капитал
- Пасиви (привлечени средства)
- Дълг
- Краткосрочни задължения
- Обща сума на активите
- Краткотрайни активи
- Материални запаси
- Парични средства и парични еквиваленти
- Дивидент
- Нетна печалба/загуба
- Разходи за данъци
- Печалба/загуба преди разходи за данъци
- Финансови разходи
- Финансови приходи
- Печалба/загуба от оперативната дейност
- Други оперативни разходи
- Брутна печалба/загуба
- Себестойност на продажбите
- Приходи от оперативна дейност

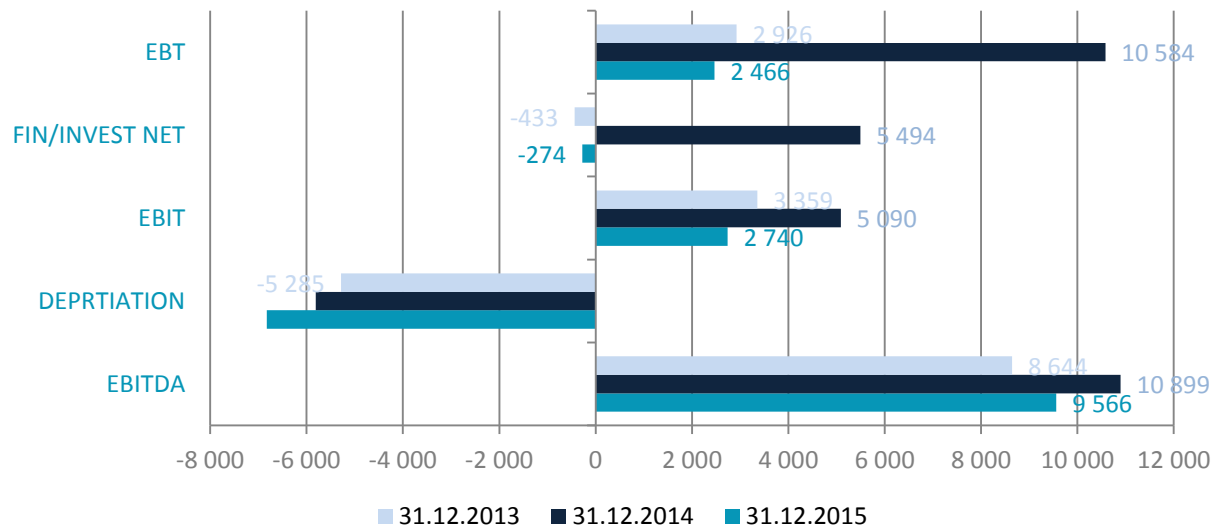


Показатели	31.12.2015	31.12.2014	31.12.2013
	BGN '000	BGN '000	BGN '000
EBITDA	9 566	10 899	8 644
DEPRTIATION	-6 826	-5 809	-5 285
EBIT	2 740	5 090	3 359
FIN/INVEST NET	-274	5 494	-433
EBT	2 466	10 584	2 926
ROA	0,0220	0,1124	0,0316
Debt/EBITDA Ratio	0,2553	0,4386	0,3126
Quick Ratio	1,7174	1,1873	1,4657
ROE	0,0415	0,2132	0,0399
Коефициенти за рентабилност			
Норма на бруtnата печалба (3/1)	0,1156	0,2275	0,1839
Норма на печалбата от оперативна дейност (5/1)	0,0807	0,1841	0,1475
Норма на нетната печалба (10/1)	0,0461	0,2550	0,0952
Възвращаемост на активите (10/15)	0,0244	0,0755	0,0234
Възвращаемост на собствения капитал (10/19)	0,0208	0,1070	0,0277
Коефициенти за активи и ликвидност			
Обращаемост на активите (1/15)	0,3036	0,3588	0,2461
Обращаемост на оборотния капитал (1/20)	3,5450	12,0110	6,6301
Текуща ликвидност (14/16)	1,7911	1,2340	1,6980
Бърза ликвидност ((14-13)/16)	1,7174	1,1873	1,4657
Абсолютна (незабавна) ликвидност (12/16)	0,9226	0,3029	0,5000
Коефициенти за една акция			
Коефициент на Продажби за една акция (1/21)	0,5723	0,5591	0,3104
Коефициент на Печалба за една акция (10/21)	0,0264	0,1426	0,0296
Коефициент на Балансова стойност за една акция (19/21)	1,2698	1,3330	1,0684
Коефициенти за дивидент			
Коефициент на изплащане на дивидент (11/10)	-	-	-
Коефициент на задържане на печалбата	1,0000	1,0000	1,0000
Дивидент на една акция (11/21)	-	-	-
Коефициенти за развитие			
Темп на прираст на продажбите	0,2191	0,2239	-
Темп на прираст на бруtnата печалба	-0,3804	0,5138	-
Темп на прираст на активите	0,1925	0,0179	-
Коефициенти за ливъридж			
Коефициент Дълг / Общо активи (17/15)	0,0218	0,0508	0,0292
Коефициент Дълг / Капитал (17/(17+19))	0,0314	0,0671	0,0333
Коефициент Дълг / Собствен капитал (17/19)	0,0324	0,0720	0,0345
Коефициент Общо активи / Собствен капитал (15/19)	1,4895	1,4172	1,1804

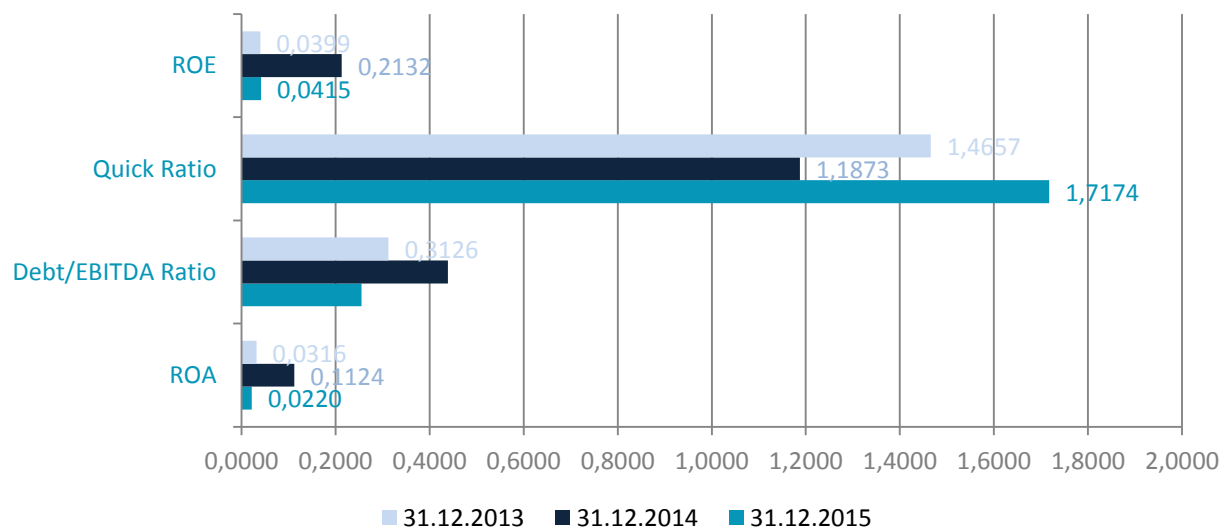


Цена/Печалба P/E	38,9791	8,3904	33,8289
Пазарна капитализация на компанията	71 269	49 837	73341

Показатели



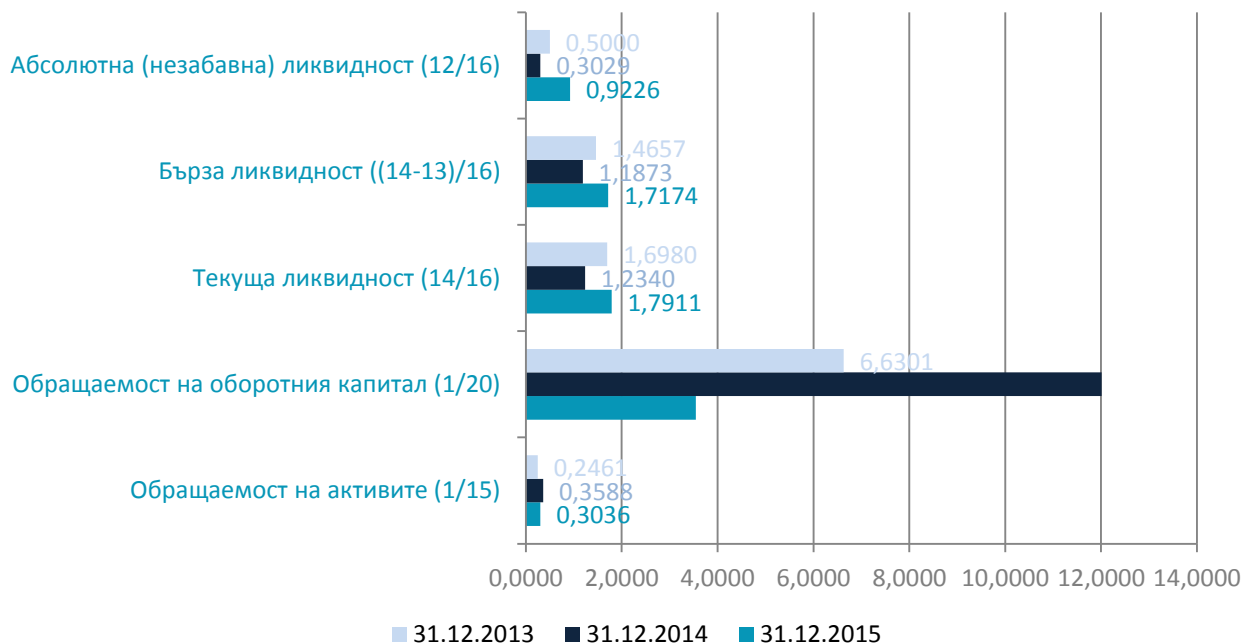
Показатели



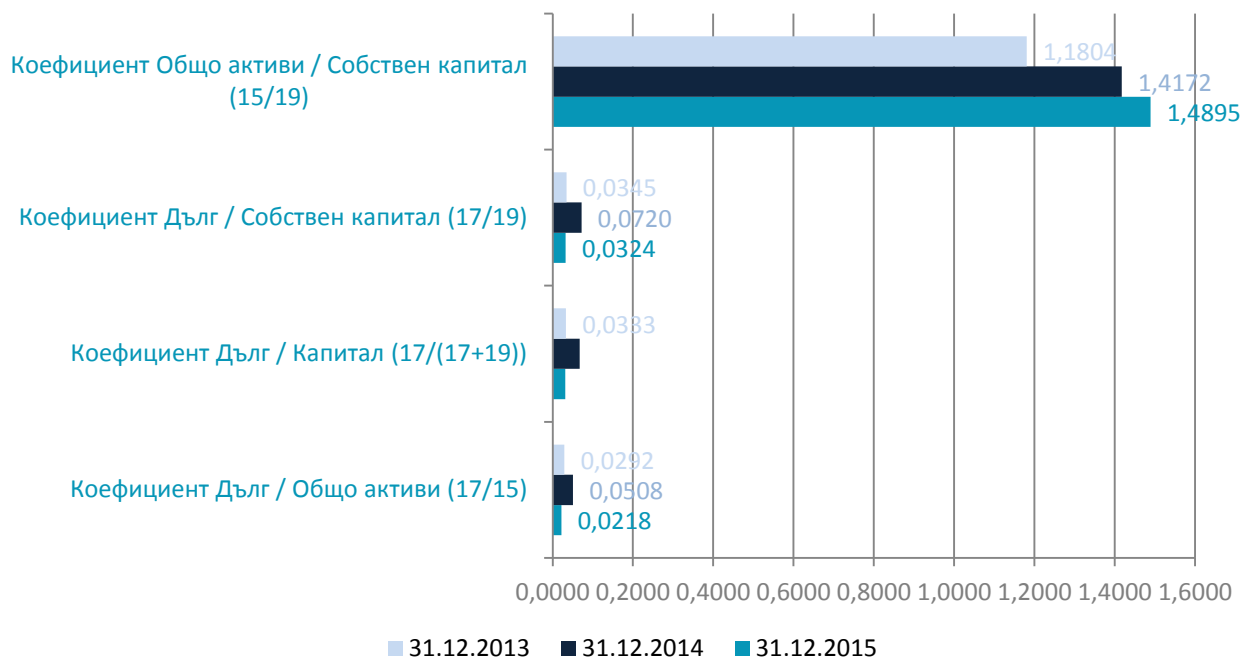
Коефициенти на рентабилност



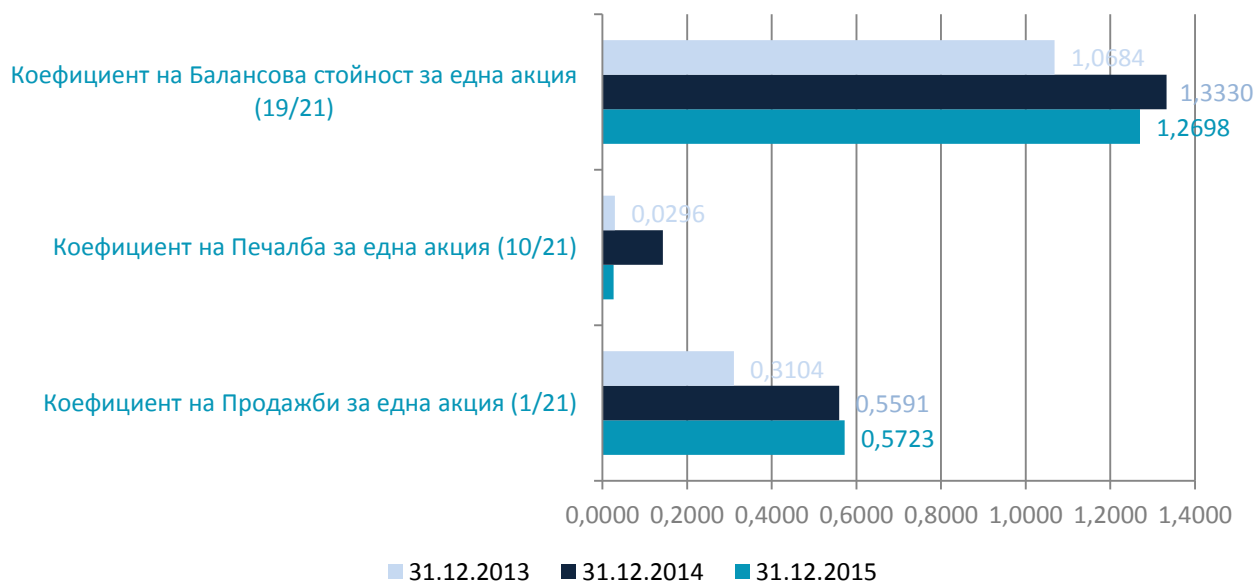
Коефициенти за активи и ликвидност



Коефициенти за ливъридж



Коефициенти за една акция



15/ ПАРИЧНИ ПОТОЦИ

Парични потоци от оперативна дейност

	2015 '000 лв.	2014 '000 лв.	2013 '000 лв.
Оперативна дейност			
Постъпления от клиенти	34 369	28 159	22 935
Плащания към доставчици	(17 431)	(12 275)	(8 490)
Плащания към персонал и осигурителни институции	(15 710)	(14 540)	(11 336)
Плащания за данък върху дохода	(15)	(113)	
Платен и възстановен корпоративен данък	(284)		
Платени и възстановени данъци(без корпоративен данък)			
Други постъпления/(плащания), нетно	(1 134)	(488)	-2495
Нетен паричен поток от оперативна дейност	(205)	743	614



Парични потоци от инвестиционна дейност

	2015 '000 лв.	2014 '000 лв.	2013 '000 лв.
Инвестиционна дейност			
Плащания за придобиване на имоти, машини и съоръжения	(870)	(604)	(285)
Постъпления от продажба на имоти, машини и съоръжения	621		
Плащания за придобиване на дъщерни предприятия			
Постъпления от продажба на дъщерни предприятия			
Плащания за придобиване на нематериални активи			
Предоставени заеми, депозити			
Плащания по предоставени заеми			
Получени заеми			
Парични потоци, свързани с покупка и продажба на инвестиции/акции	11 652	(34)	
Придобиване на нематериални активи		(600)	(1 079)
Парични потоци, свързани с депозити за инвестиции	2		
Постъпления по предоставени заеми		58	587
Плащания по получени заеми	(120)		(68)
Получени лихви			
Плащания на лихви по заеми	(16)		34
Дивиденди и комисионни			
Други	(109)	(277)	(552)
Нетен паричен поток от инвестиционна дейност	11 160	(1 457)	(1 363)



Парични потоци от финансова дейност

	2015 '000 лв.	2014 '000 лв.	2013 '000 лв.
Финансова дейност			
Получени или предоставени заеми	528		471
Плащания по получени заеми	(2 892)	1 874	(274)
Парични потоци от емитиране и обратно придобиване на ценни книжа	(228)	(280)	1 151
Постъпления от лихви, комисионни, дивиденди и други подобни	(125)		
Плащания по финансов лизинг	(64)		
Плащания на лихви		(289)	(35)
Плащания на дивиденди			
Парични потоци от положителни и отрицателни валутни курсови разлики	7		
Разлика от преоценки на валутни отчети			
Други	(8)	(48)	182
Нетен паричен поток от финансова дейност	(2 782)	1 257	1 495

ОБЩО ПАРИЧЕН ПОТОК

	2015 '000 лв.	2014 '000 лв.	2013 '000 лв.
Нетен паричен поток от оперативна дейност	(205)	743	614
Нетен паричен поток от инвестиционна дейност	11 160	(1 457)	(1 363)
Нетен паричен поток от финансова дейност	(2 782)	1 257	1 495
Нетна промяна в пари и парични еквиваленти	8 173	543	746
Пари и парични еквиваленти в началото на годината	3 003	2 460	1 714
Печалба/ (Загуба) от валутна преоценка на пари и парични еквиваленти			
Пари и парични еквиваленти в края на годината	11 176	3 003	2 460
Пари и парични еквиваленти в края на годината без тези в групата за освобождаване	11 176	3 003	2 460



16/ УПРАВЛЕНИЕ НА ФИНАНСОВИЯ РИСК

16.1. Управление на финансовия риск

В хода на обичайната си стопанска дейност Групата може да бъде изложена на различни финансови рискове, най-важните от които са: пазарен риск (включващ валутен риск, риск от промяна на справедливата стойност и ценови риск), кредитен риск, ликвиден риск и риск на лихвено-обвързани парични потоци. Общото управление на риска е фокусирано върху трудностите при прогнозиране на финансовите пазари и достигане минимизиране на потенциалните отрицателни ефекти, които могат да се отразят върху финансовите резултати и състояние на Групата. Текущо финансовите рискове се идентифицират, измерват и наблюдават с помощта на различни контролни механизми, въведени, за да се определят адекватни цени на продуктите и услугите на дружествата от Групата и на привлечения от тях заеман капитал, както и да се оценят адекватно пазарните обстоятелства на правените от тях инвестиции и формите за поддържане на свободните ликвидни средства, без да се допуска неоправдана концентрация на даден риск.

Управлението на рисковете се осъществява текущо от ръководството на дружеството- майка и респективно ръководствата на дъщерните дружества съгласно политиката определена от Съвета на директорите на дружеството-майка. Съветът на директорите е приел основни принципи за общото управление на финансовия риск, на базата на които са разработени конкретни процедури за управление на отделните специфични рискове, като валутен, ценови, лихвен, кредитен и ликвиден, и за риска при използването на недеривативни инструменти.

Категории финансови инструменти:

Финансови активи	31.12.2015 BGN '000	31.12.2014 BGN '000	31.12.2013 BGN '000
Кредити и вземания			
Краткосрочни вземания от свързани предприятия	1 649	1 060	
Търговски вземания	7 144	7 377	4 430
Други вземания	565	289	321
Парични средства и парични еквиваленти	11 176	3 003	2 460
Общо	20 534	11 729	7 211

Финансови пасиви	31.12.2015 BGN '000	31.12.2014 BGN '000	31.12.2013 BGN '000
Банкови заеми			
Дългосрочни банкови заеми	510	860	595
Краткосрочни банкови заеми, в т.ч. краткосрочна част на дългосрочни банкови заеми	934	3920	2107
Други задължения			
Дългосрочни търговски задължения			279
Краткосрочни търговски задължения към свързани лица	54	185	



Краткосрочни търговски задължения	7169	1026	837
Задължения по финансов лизинг	344	123	34
Други задължения	216	292	304
Общо финансови пасиви по амортизирана стойност	9227	6406	4156

16.2. Валутен риск

Дружествата от Групата извършват своята дейност при активен обмен с чуждестранни доставчици и клиенти и поради това те са изложени на валутен риск.

Значителен обем от приходите на Групата се формират от износ на услуги, договорени за плащане в щатски долари. Валутният риск е свързан с негативното движение на валутния курс на щатския долар спрямо българския лев при бъдещите стопански операции, по признатите валутни активи и пасиви, и относно нетните инвестиции в чуждестранни дружества.

Дружествата в чужбина реализират продажбите си предимно на местните пазари.

За контролиране на валутния риск има въведена система в цялата Група на планиране на доставките от внос, за продажбите в чуждестранна валута, както и процедури за ежедневно наблюдение на движенията във валутния курс на щатския долар и контрол върху предстоящи плащания.

Заемите, когато са деноминирани в чуждестранна валута са отпуснати основно в евро.



31 декември 2015 г.	в USD '000	в EUR '000	в BGN '000	в CAD '000	в GBP '000	BGN	
Финансови активи							
Вземания и предоставени заеми		1435	978	3415	194	231	8793
Парични средства и парични еквиваленти		606	764	8597			11176
Общо финансови активи		2041	1742	12012	194	231	19 969
Финансови пасиви							
Банкови заеми			812	510			2098
Други задължения		445	829	9881		611	4037,10532
Общо финансови пасиви		445	1641	10391	0	611	6135,10532

Анализ на чувствителността

Анализ на валутната чувствителност	BGN '000	BGN '000	BGN '000	BGN '000	BGN '000	BGN '000	BGN '000	BGN '000	BGN '000
в BGN	-20,00%	-15,00%	-10,00%	-5,00%	0,00%	5,00%	10,00%	15,00%	20,00%
USD	2286	2428	2571	2714	2857	3000	3143	3285	3428
GBR	-1111	-1180	-1249	-1319	-1388	-1458	-1527	-1597	-1666
CAD	200	213	225	238	250	263	275	288	300
	1375	1461	1547	1633	1719	1805	1891	1976	2062



USD

в BGN	-20,00%	-15,00%	-10,00%	-5,00%	0,00%	5,00%	10,00%	15,00%	20,00%
2015	3953	4200	4447	4694	4941	5188	5436	5683	5930
2014	721	766	811	856	901	946	991	1036	1081
2013	3026	3215	3404	3593	3783	3972	4161	4350	4539

GBR

в BGN	-20,00%	-15,00%	-10,00%	-5,00%	0,00%	5,00%	10,00%	15,00%	20,00%
2015	1862	1978	2095	2211		2327 2444	2560	2676	2793
2014	615	654	692	731		769 807	846	884	923
2013	62	66	70	74		78 82	86	90	94



16.3. Ценови риск

Дружествата от Групата са изложени на ценови риск от два основни фактора:

- а) нарастващата конкуренция от страни като Индия и Китай със значително по-ниска цена на труда;
- б) нарастващата конкуренция на българския пазар за привличане на квалифицирана работна сила и повишаването на цената на труда;

За минимизиране на това влияние ръководството на Групата прилага фирмена стратегия, целяща оптимизиране на разходите.

Ценовата политика е функция от три основни фактора - структура на разходите, цени на конкуренти и покупателна възможност на потребителите.

16.4. Кредитен риск

Кредитен е рискът, при който клиентите на Групата няма да бъдат в състояние да изплатят изцяло и в обичайно предвидените срокове дължимите от тях суми по търговските вземания. Последните са представени в консолидирания отчет за финансовото състояние в нетен размер, след приспадане на начислените обезценки по съмнителни и трудносъбираеми вземания.

Такива обезценки са направени където и когато са били налице събития, идентифициращи загуби от несъбираемост съгласно предишен опит.

Групата работи с контрагенти с история на взаимоотношенията на основните си пазари, като си партнира с голям брой български и чуждестранни фирми и институции.

Кредитният риск се минимизира чрез въведени процедури за подбор и текущо наблюдение върху ликвидността и финансовия стабилитет на търговските партньори. При просрочване на вземанията от тези контрагенти, Групата е определила срок от 30 дни, след който започва действия по събиране на вземанията.

Отсрочени плащания (продажби на кредит) за контрагенти се предлагат само на клиенти, които имат дълга история и търговско сътрудничество с Групата, добро финансово състояние и липса на нарушения при спазването на договорените кредитни условия.

Кредитната политика на Групата предвижда всеки нов клиент да се проучва за кредитоспособност преди да се предложат стандартните условия на доставка и плащане. Анализът, който извършва Групата включва, но не се ограничава с посещение на клиента, събиране на информация за месечните обороти.

Събираемостта на вземанията се контролира директно от изпълнителния директор, на дружеството-майка и респективно от ръководствата на дъщерните дружества. Отговорността им е оперативно да контролират и регулират вземанията съобразно обективните дадености на пазара и потребностите на Групата.

Групата има разработена политика и процедури за оценка на кредитоспособността на своите контрагенти и определяне на кредитен рейтинг и кредитни лимити по група клиенти.

Ръководството на Групата текущо наблюдава и регулира, формиращата се концентрация на вземания по клиенти и контрагенти.

Към 30.06.2015 г. Групата няма концентрация в търговски вземания от един контрагент, превишаваща 10 % от общата сума на търговските вземания, представена в консолидирания отчет за финансовото състояние.

Паричните средства в Групата и разплащателните операции са съсредоточени в различни първокласни банки. При разпределението на паричните потоци между тях ръководството на дружеството-майка и на дъщерните предприятия се съобразяват с редица фактори, между които размерите на капитала, сигурността, ликвидността, кредитния потенциал и рейтинг на банката и др.



	31.12.2015	31.12.2014	31.12.2013
	BGN '000	BGN '000	BGN '000
Клиент 1	311 7	1051	768
Клиент 2	1709	1030	954
Клиент 3	2567	2267	680
	7392	4348	2402

16.5. Ликвиден риск

Ликвидният риск се изразява в негативната ситуация Групата да не бъде в състояние да посрещне безусловно всички свои задължения съгласно техния падеж.

Групата генерира и поддържа значителен обем на ликвидни средства. Вътрешен източник на ликвидни средства за Групата е основната стопанска дейност на дружествата от нея, генерираща достатъчни оперативни потоци. Външни източници на финансиране са банките и други постоянни партньори. Съществено влияние върху ликвидността на Групата може да окаже изменението на курса на долара във връзка с доларовите позиции.

16.6. Риск на лихвоносните парични потоци

В структурата на активите на Групата лихвоносните активи са представени от паричните средства, банкови депозити и предоставени заеми, които са с фиксиран лихвен процент. От друга страна, привлечените средства на Групата под формата на дългосрочни и краткосрочни заеми са обичайно с променлив лихвен процент. Това обстоятелство частично поставя паричните потоци на Групата в зависимост от лихвен риск. Покриването на този риск се постига по два начина:

- оптимизиране на източниците и структурата на кредитни ресурси за постигане на относително по-ниска цена на привлечените средства; и
- комбинирана структура на самите лихвени проценти по кредитите, която съдържа два компонента – постоянен и променлив, съотношението между които, а и абсолютната им стойност, могат да се постигнат и поддържат в благоприятен размер за дружествата от Групата. Постоянната компонента е с относително ниска абсолютна стойност и достатъчно голям относителен дял в общия лихвен процент. Това обстоятелство премахва вероятността от значителна промяна в лихвените равнища при евентуална актуализация на променливата компонента. Така се минимизира и вероятността от промяна в неблагоприятна посока на паричните потоци.

Ръководствата на дружествата от Групата, заедно с това на дружеството-майка, текущо наблюдават и анализират експозицията на съответното дружество спрямо промените в лихвените равнища.



31 декември 2015 г.	безлихвени BGN'000	с плаващ лихвен % BGN '000	фиксиран лихвен % BGN '000	Общо BGN'000
Заеми и вземания	9462		999	
Парични средства и парични еквиваленти	11076			
Общо финансови активи	20638		999	
Банкови заеми		2442		
Други задължения	11476			
Общо финансови пасиви	11476	2442		

16.7. Управление на капиталовия риск

С управлението на капитала Групата цели да създаде и поддържа възможности тя да продължи да функционира като действащо предприятие и да осигурява съответната възвращаемост на инвестираните средства на акционерите, стопански ползи на другите заинтересовани лица и участници в нейния бизнес, както и да поддържа оптимална капиталова структура, за да се редуцират разходите за капитала. Аналогичен подход се прилага и на ниво индивидуално дружество от Групата по отношение на неговата капиталова структура и финансиране.

Групата текущо наблюдава осигуреността и структурата на капитала на база съотношението на задлъжнялост. Това съотношение се изчислява между нетния дългов капитал към общата сума на ангажирания капитал. Нетният дългов капитал се определя като разлика между всички привлечени заемни средства (краткосрочни и дългосрочни) така, както са посочени в баланса и паричните средства и паричните еквиваленти.

16.8. Справедливи стойности

Справедливата стойност най-общо представлява сумата, за която един актив може да БЪДЕ разменен или едно задължение да бъде изплатено при нормални условия на сделката между независими, желаещи и информирани контрагенти. Политиката на Групата е да оповестява във финансовите си отчети справедливата стойност на финансовите активи и пасиви.

Концепцията за справедливата стойност предполага реализиране на финансови инструменти чрез продажба. В повечето случаи, обаче, особено по отношение на търговските вземания и задължения, кредитите и банковите депозити, Групата очаква да реализира тези финансови активи и чрез тяхното цялостно обратно изплащане или респективно погасяване във времето. Затова те се представят по тяхната амортизируема стойност.

Също така голямата част от финансовите активи и пасиви са или краткосрочни по своята същност (търговски вземания и задължения, краткосрочни заеми), или са отразени в отчета за финансово състояние по пазарна стойност (предоставени банкови депозити, инвестиции в ценни книжа) и поради това тяхната справедлива стойност е приблизително равна на балансовата им стойност. Изключение от това правило са част от инвестициите в други дружества като неконтролиращо участие, за които няма пазар и обективни условия за определяне по достоверен начин на тяхната справедлива стойност, поради което те са представени по цена на придобиване (себестойност). Доколкото все още не съществува достатъчно разработен пазар, със стабилност и ликвидност за покупки и продажби на някои финансови активи и пасиви, за тях няма на разположение достатъчно и надеждни котировки на пазарни цени.

Ръководството на дружеството-майка счита, че при съществуващите обстоятелства представените в отчета за финансово състояние оценки на финансовите активи и пасиви са възможно най-надеждни, адекватни и достоверни за целите на финансовата отчетност.



17/ СДЕЛКИ СЪС СВЪРЗАНИ ЛИЦА

Фирма	тип	вид	Свър за- ност	описание	31.12.20	31.12.20	31.12.20
					15	14	13
					BGN	BGN	BGN
					'000	'000	'000
ДАТИКУМ АД	Продажби	стоки	3	Приходи от продажба на стоки			28,67
ДАТИКУМ АД	Продажби	услуги	2	Васкир услуги		-0,29	-0,13
ДАТИКУМ АД	Продажби	услуги	2	Електрическа свързаност цокли			0,02
ДАТИКУМ АД	Продажби	услуги	2	Интернет			0,04
ДАТИКУМ АД	Продажби	услуги	2	Ко-локация			0,07
ДАТИКУМ АД	Продажби	услуги	2	Консумативи		0,00	0,05
ДАТИКУМ АД	Продажби	услуги	2	Мрежова свързаност 100 Mbps			0,01
ДАТИКУМ АД	Продажби	услуги	2	Наем на софтуерен лиценз			0,04
ДАТИКУМ АД	Продажби	услуги	2	Наем на хардуер и лицензи		4,50	4,81
ДАТИКУМ АД	Продажби	услуги	2	Облачни услуги		-2,11	-0,67
ДАТИКУМ АД	Продажби	услуги	2	Системна интеграция		11,80	3,20
ДАТИКУМ АД	Продажби	услуги	2	Техническа поддръжка		1,84	2,45
ДАТИКУМ АД	Продажби	услуги	2	Интернет	2,16	2,16	2,16
ДАТИКУМ АД	Продажби	услуги	2	Електрическа свързаност PDU	1,25		
ДАТИКУМ АД	Продажби	услуги	2	Интернет	4,69		
ДАТИКУМ АД	Продажби	услуги	2	Консумативи	26,79		
ДАТИКУМ АД	Продажби	услуги	2	Мрежова свързаност 1Gbps	0,47		
ДАТИКУМ АД	Продажби	услуги	2	Наем на шкаф	19,64		
ДАТИКУМ АД	Продажби	услуги	5	Интернет		0,66	0,66
ДАТИКУМ АД	Продажби	услуги	4	Електрическа свързаност цокли	0,16		
ДАТИКУМ АД	Продажби	услуги	4	Ко-локация	1,17		
ДАТИКУМ АД	Продажби	услуги	4	Консумативи	1,39		
ДАТИКУМ АД	Продажби	услуги	4	Мрежова свързаност 100 Mbps	0,31		
ДАТИКУМ АД	Продажби	услуги	4	Наем на хардуер и лицензи	4,34		
ДАТИКУМ АД	Продажби	услуги	2	MAN свързаност	0,16		
ДАТИКУМ АД	Продажби	услуги	2	Електрическа свързаност PDU	0,29		
ДАТИКУМ АД	Продажби	услуги	2	Електрическа свързаност цокли	0,49		
ДАТИКУМ АД	Продажби	услуги	2	Интернет	2,35		
ДАТИКУМ АД	Продажби	услуги	2	Ко-локация	0,27		
ДАТИКУМ АД	Продажби	услуги	2	Консумативи	3,81		



**ПОЯСНЕНИТЕЛНИ БЕЛЕЖКИ И СЧЕТОВОДНА ПОЛИТИКА КЪМ МЕЖДИННИЯ КОНСОЛИДИРАН
ФИНАНСОВ ОТЧЕТ ЗА ПЕРИОДА ПРИКЛЮЧВАЩ НА 31.12.2015 Г.**

ДАТИКУМ АД	Продажби	услуги	2	Мрежова свързаност 100 Mbps	0,04		
ДАТИКУМ АД	Продажби	услуги	2	Мрежова свързаност 1Gbps	0,18		
ДАТИКУМ АД	Продажби	услуги	2	Наем на шкаф	11,62		
ДАТИКУМ АД	Продажби	услуги	2	Техническа поддръжка	20,54		
ДАТИКУМ АД	Продажби	услуги	2	Васкир услуги	-0,44		0,08
ДАТИКУМ АД	Продажби	услуги	2	Електрическа свързаност PDU	0,49		
ДАТИКУМ АД	Продажби	услуги	2	Интернет	1,61		0,73
ДАТИКУМ АД	Продажби	услуги	2	Консумативи	1,50		
ДАТИКУМ АД	Продажби	услуги	2	Мрежова свързаност 100 Mbps	0,05		
ДАТИКУМ АД	Продажби	услуги	2	Мрежова свързаност 1Gbps	0,29		
ДАТИКУМ АД	Продажби	услуги	2	Наем на софтуерен лиценз	0,27		0,14
ДАТИКУМ АД	Продажби	услуги	2	Наем на шкаф	4,40		
ДАТИКУМ АД	Продажби	услуги	2	Облачни услуги	26,14		12,46
ДАТИКУМ АД	Продажби	услуги	2	Техническа поддръжка	8,56		
ДАТИКУМ АД	Продажби	услуги	4	MAN свързаност	2,04	2,04	2,04
ДАТИКУМ АД	Продажби	услуги	4	Интернет	2,16	2,16	2,16
ДАТИКУМ АД	Продажби	услуги	3	Васкир услуги	0,14		0,23
ДАТИКУМ АД	Продажби	услуги	3	Административни,счетоводни услуги	0,00		
ДАТИКУМ АД	Продажби	услуги	3	Електрическа свързаност PDU	0,39	0,59	0,59
ДАТИКУМ АД	Продажби	услуги	3	Интернет	1,85	1,99	2,09
ДАТИКУМ АД	Продажби	услуги	3	Консумативи	8,92	5,06	5,54
ДАТИКУМ АД	Продажби	услуги	3	Наем на шкаф	4,89	4,69	4,69
ДАТИКУМ АД	Продажби	услуги	3	Облачни услуги	1,10		1,88
ДАТИКУМ АД	Продажби	услуги	3	Техническа поддръжка	0,68		1,17
ДАТИКУМ АД	Продажби	услуги	5	Интернет	0,31		0,94
ДАТИКУМ АД	Продажби	услуги	3	Васкир услуги	2,61	2,58	1,66
ДАТИКУМ АД	Продажби	услуги	3	MAN свързаност	0,25	0,05	
ДАТИКУМ АД	Продажби	услуги	3	Електрическа свързаност PDU	0,39	0,59	0,59
ДАТИКУМ АД	Продажби	услуги	3	Извънгаранционни услуги	0,41		
ДАТИКУМ АД	Продажби	услуги	3	Интернет	11,92	9,62	10,01
ДАТИКУМ АД	Продажби	услуги	3	Консумативи	6,42	5,53	5,53
ДАТИКУМ АД	Продажби	услуги	3	Наем на хардуер и лицензи	7,85		1,50
ДАТИКУМ АД	Продажби	услуги	3	Наем на шкаф	3,04	4,69	4,69
ДАТИКУМ АД	Продажби	услуги	3	Облачни услуги	32,72	40,95	13,38
ДАТИКУМ АД	Продажби	услуги	3	Системна интеграция	48,30	16,91	80,29
ДАТИКУМ АД	Продажби	услуги	3	Техническа поддръжка	2,04		
ДАТИКУМ АД	Продажби	услуги	3	Хостинг			2,80
ЕНГВЮ СИСТЕМС СОФИЯ АД	Продажби	услуги	5	Софтуерни услуги	1,79		1,73
ЕНГВЮ СИСТЕМС СОФИЯ АД	Продажби	услуги	4	Софтуерни услуги	9,00		
ЕНГВЮ СИСТЕМС СОФИЯ АД	Продажби	услуги	3	Софтуерни услуги	166,08		
ЕНГВЮ СИСТЕМС СОФИЯ АД	Продажби	услуги	4	Консултантски услуги			50,11
ЕНГВЮ СИСТЕМС СОФИЯ АД	Продажби	услуги	4	Софтуерни услуги	200,00	134,19	



**ПОЯСНЕНИТЕЛНИ БЕЛЕЖКИ И СЧЕТОВОДНА ПОЛИТИКА КЪМ МЕЖДИННИЯ КОНСОЛИДИРАН
ФИНАНСОВ ОТЧЕТ ЗА ПЕРИОДА ПРИКЛЮЧВАЩ НА 31.12.2015 Г.**

ЕНГВЮ СИСТЕМС СОФИЯ АД	Продажби	ДА	4	Приходи от продажби на дълготрайни активи			1,00	
ОНТОТЕКСТ АД	Продажби	услуги	2	Абонаменти			0,52	
ОНТОТЕКСТ АД	Продажби	услуги	2	Консултантски услуги			289,51	
ОНТОТЕКСТ АД	Продажби	услуги	1	Консултантски услуги		15,32		
ОНТОТЕКСТ АД	Продажби	услуги	1	Приходи от продажба на лицензи		136,14		
ОНТОТЕКСТ АД	Продажби	услуги	4	Абонаменти			32,04	
ОНТОТЕКСТ АД	Продажби	услуги	4	Приходи от продажба на лицензи		100,14		
ОНТОТЕКСТ АД	Продажби	услуги	4	Приходи от продажба на лицензи			160,22	
ОНТОТЕКСТ АД	Продажби	услуги	4	Софтуерни услуги			30,50	
ОНТОТЕКСТ АД	Продажби	услуги	4	Приходи от продажба на лицензи		20,03		
СИРМА АЙ ТИ ТИ ЕАД	Продажби	услуги	2	Софтуерни услуги			9,56	
СИРМА АЙ ТИ ТИ ЕАД	Продажби	услуги	5	Софтуерни услуги			3,17	
СИРМА АЙ ТИ ТИ ЕАД	Продажби	услуги	2	Софтуерни услуги				31,67
СИРМА АЙ ТИ ТИ ЕАД	Продажби	услуги	4	Софтуерни услуги		780,65	432,53	652,40
СИРМА БИЗНЕС КОНСУЛТИНГ АД	Продажби	услуги	2	Софтуерни услуги				21,04
СИРМА БИЗНЕС КОНСУЛТИНГ АД	Продажби	услуги	4	Софтуерни услуги				7,04
СИРМА БИЗНЕС КОНСУЛТИНГ АД	Продажби	услуги	2	Софтуерни услуги				0,78
СИРМА БИЗНЕС КОНСУЛТИНГ АД	Продажби	услуги	4	Софтуерни услуги			75,98	222,06
СИРМА БИЗНЕС КОНСУЛТИНГ АД	Продажби	услуги	2	Софтуерни услуги				0,78
СИРМА БИЗНЕС КОНСУЛТИНГ АД	Продажби	услуги	3	Софтуерни услуги		6,00	24,00	26,26
СИРМА БИЗНЕС КОНСУЛТИНГ АД	Продажби	услуги	3	Софтуерни услуги		4,71		7,28
СИРМА ГРУП ХОЛДИНГ АД	Продажби	услуги	2	Административни, счетоводни услуги		49,54	57,19	47,95
СИРМА ГРУП ХОЛДИНГ АД	Продажби	услуги	2	Консумативи			1,72	
СИРМА ГРУП ХОЛДИНГ АД	Продажби	услуги	2	Маркетинг и реклама				0,26
СИРМА ГРУП ХОЛДИНГ АД	Продажби	услуги	2	Наеми		9,77	10,74	0,00
СИРМА ГРУП ХОЛДИНГ АД	Продажби	услуги	2	Обучение			0,54	
СИРМА ГРУП ХОЛДИНГ АД	Продажби	услуги	2	Техническа поддръжка		6,60		
СИРМА ГРУП ХОЛДИНГ АД	Продажби	услуги	2	Административни, счетоводни услуги		0,30		0,30
СИРМА ГРУП ХОЛДИНГ АД	Продажби	услуги	2	Административни, счетоводни услуги		0,30		0,30
СИРМА ГРУП ХОЛДИНГ АД	Продажби	услуги	2	Административни, счетоводни услуги		7,20		
СИРМА ГРУП ХОЛДИНГ АД	Продажби	услуги	1	Административни, счетоводни услуги		56,81	70,84	74,81
СИРМА ГРУП ХОЛДИНГ АД	Продажби	услуги	1	Консумативи		6,05	6,60	6,60
СИРМА ГРУП ХОЛДИНГ АД	Продажби	услуги	1	Маркетинг и реклама				1,09
СИРМА ГРУП ХОЛДИНГ АД	Продажби	услуги	1	Наеми		50,31	54,47	53,20
СИРМА ГРУП ХОЛДИНГ АД	Продажби	услуги	1	Обучение			1,20	
СИРМА ГРУП ХОЛДИНГ АД	Продажби	услуги	1	Софтуерни услуги			166,67	
СИРМА ГРУП ХОЛДИНГ АД	Продажби	услуги	1	Техническа поддръжка		6,60		
СИРМА ГРУП ХОЛДИНГ АД	Продажби	услуги	1	Абонаменти		15,48		
СИРМА ГРУП ХОЛДИНГ АД	Продажби	услуги	1	Административни, счетоводни услуги		244,60		
СИРМА ГРУП ХОЛДИНГ АД	Продажби	услуги	1	Наеми		4,35		



**ПОЯСНЕНИТЕЛНИ БЕЛЕЖКИ И СЧЕТОВОДНА ПОЛИТИКА КЪМ МЕЖДИННИЯ КОНСОЛИДИРАН
ФИНАНСОВ ОТЧЕТ ЗА ПЕРИОДА ПРИКЛЮЧВАЩ НА 31.12.2015 Г.**

СИРМА ГРУП ХОЛДИНГ АД	Продажби	услуги	1	Техническа поддръжка	6,60		
СИРМА ГРУП ХОЛДИНГ АД	Продажби	услуги	1	Техническа поддръжка	1,80		
СИРМА ГРУП ХОЛДИНГ АД	Продажби	услуги	5	Административни,счетоводни услуги	53,33		
СИРМА ГРУП ХОЛДИНГ АД	Продажби	услуги	5	Абонаменти	-1,80		
СИРМА ГРУП ХОЛДИНГ АД	Продажби	услуги	5	Административни,счетоводни услуги	1,80	12,05	14,04
СИРМА ГРУП ХОЛДИНГ АД	Продажби	услуги	5	Маркетинг и реклама			0,39
СИРМА ГРУП ХОЛДИНГ АД	Продажби	услуги	5	Наеми			0,00
СИРМА ГРУП ХОЛДИНГ АД	Продажби	услуги	2	Административни,счетоводни услуги	15,24		
СИРМА ГРУП ХОЛДИНГ АД	Продажби	услуги	2	Консумативи	0,55		
СИРМА ГРУП ХОЛДИНГ АД	Продажби	услуги	2	Наеми	5,66		
СИРМА ГРУП ХОЛДИНГ АД	Продажби	услуги	2	Техническа поддръжка	1,80		
СИРМА ГРУП ХОЛДИНГ АД	Продажби	услуги	2	Абонаменти	1,87		
СИРМА ГРУП ХОЛДИНГ АД	Продажби	услуги	2	Административни,счетоводни услуги	74,26	0,71	
СИРМА ГРУП ХОЛДИНГ АД	Продажби	услуги	2	Наеми	12,99	0,78	
СИРМА ГРУП ХОЛДИНГ АД	Продажби	услуги	1	Абонаменти	10,14		
СИРМА ГРУП ХОЛДИНГ АД	Продажби	услуги	1	Административни,счетоводни услуги	72,60		
СИРМА ГРУП ХОЛДИНГ АД	Продажби	услуги	1	Наеми	22,75		
СИРМА ГРУП ХОЛДИНГ АД	Продажби	услуги	1	Техническа поддръжка	6,60		
СИРМА ГРУП ХОЛДИНГ АД	Продажби	услуги	1	Административни,счетоводни услуги		78,73	58,85
СИРМА ГРУП ХОЛДИНГ АД	Продажби	услуги	1	Консумативи		1,29	
СИРМА ГРУП ХОЛДИНГ АД	Продажби	услуги	1	Маркетинг и реклама			1,25
СИРМА ГРУП ХОЛДИНГ АД	Продажби	услуги	1	Наеми		34,21	4,55
СИРМА ГРУП ХОЛДИНГ АД	Продажби	услуги	1	Обучение		0,78	
СИРМА ГРУП ХОЛДИНГ АД	Продажби	услуги	2	Административни,счетоводни услуги	69,58	89,56	106,19
СИРМА ГРУП ХОЛДИНГ АД	Продажби	услуги	2	Маркетинг и реклама			1,92
СИРМА ГРУП ХОЛДИНГ АД	Продажби	услуги	2	Наеми	2,16	2,35	2,35
СИРМА ГРУП ХОЛДИНГ АД	Продажби	услуги	2	Обучение		1,12	
СИРМА ГРУП ХОЛДИНГ АД	Продажби	услуги	2	Софтуерни услуги		1,94	
СИРМА ГРУП ХОЛДИНГ АД	Продажби	услуги	2	Техническа поддръжка	6,60		
СИРМА ГРУП ХОЛДИНГ АД	Продажби	услуги	2	Административни,счетоводни услуги		3,78	18,16
СИРМА ГРУП ХОЛДИНГ АД	Продажби	услуги	2	Наеми			0,00
СИРМА ГРУП ХОЛДИНГ АД	Продажби	услуги	1	Абонаменти	42,30		
СИРМА ГРУП ХОЛДИНГ АД	Продажби	услуги	1	Административни,счетоводни услуги	417,83	360,36	303,64
СИРМА ГРУП ХОЛДИНГ АД	Продажби	услуги	1	Консумативи	5,43	23,43	16,28
СИРМА ГРУП ХОЛДИНГ АД	Продажби	услуги	1	Маркетинг и реклама	110,00		4,27
СИРМА ГРУП ХОЛДИНГ АД	Продажби	услуги	1	Наеми	126,59	136,39	131,26
СИРМА ГРУП ХОЛДИНГ АД	Продажби	услуги	1	Обучение		3,80	
СИРМА ГРУП ХОЛДИНГ АД	Продажби	услуги	1	Техническа поддръжка	6,60		
СИРМА ГРУП ХОЛДИНГ АД	Продажби	услуги	5	Наеми	16,41		
СИРМА ГРУП ХОЛДИНГ АД	Продажби	услуги	2	Абонаменти	-71,54		
СИРМА ГРУП ХОЛДИНГ АД	Продажби	Други	2	Други приходи от дейността		0,00	
СИРМА МЕДИЯ АД	Продажби	стоки	1	Приходи от продажба на стоки			2,93



**ПОЯСНЕНИТЕЛНИ БЕЛЕЖКИ И СЧЕТОВОДНА ПОЛИТИКА КЪМ МЕЖДИННИЯ КОНСОЛИДИРАН
ФИНАНСОВ ОТЧЕТ ЗА ПЕРИОДА ПРИКЛЮЧВАЩ НА 31.12.2015 Г.**

СИРМА МЕДИЯ АД	Продажби	услуги	1	Софтуерни услуги			30,04
СИРМА СОЛЮШЪНС АД	Продажби	стоки	1	Приходи от продажба на стоки	1 169,77	67,73	121,26
СИРМА СОЛЮШЪНС АД	Продажби	стоки	5	Приходи от продажба на стоки	35,59	31,44	17,11
СИРМА СОЛЮШЪНС АД	Продажби	стоки	4	Приходи от продажба на стоки	50,51		
СИРМА СОЛЮШЪНС АД	Продажби	стоки	5	Приходи от продажба на стоки		0,17	0,11
СИРМА СОЛЮШЪНС АД	Продажби	стоки	1	Приходи от продажба на стоки	0,12		0,28
СИРМА СОЛЮШЪНС АД	Продажби	стоки	4	Приходи от продажба на стоки	23,72		
СИРМА СОЛЮШЪНС АД	Продажби	стоки	4	Приходи от продажба на стоки		31,97	66,22
СИРМА СОЛЮШЪНС АД	Продажби	стоки	1	Приходи от продажба на стоки	9,57	29,63	2,80
СИРМА СОЛЮШЪНС АД	Продажби	стоки	3	Приходи от продажба на стоки	3,35	14,48	6,19
СИРМА СОЛЮШЪНС АД	Продажби	стоки	5	Приходи от продажба на стоки		1,13	11,40
СИРМА СОЛЮШЪНС АД	Продажби	услуги	2	Софтуерни услуги		27,00	
СИРМА СОЛЮШЪНС АД	Продажби	услуги	1	Консултантски услуги			0,20
СИРМА СОЛЮШЪНС АД	Продажби	услуги	1	Консумативи	1,18	2,46	6,75
СИРМА СОЛЮШЪНС АД	Продажби	услуги	1	Наеми	0,03	0,10	0,10
СИРМА СОЛЮШЪНС АД	Продажби	услуги	1	Софтуерни услуги	25,82	519,31	25,82
СИРМА СОЛЮШЪНС АД	Продажби	услуги	5	Абонаменти	4,15		
СИРМА СОЛЮШЪНС АД	Продажби	услуги	1	Софтуерни услуги	369,78		
СИРМА СОЛЮШЪНС АД	Продажби	услуги	5	Софтуерни услуги	314,22		49,87
СИРМА СОЛЮШЪНС АД	Продажби	услуги	1	Софтуерни услуги	220,57	90,30	
СИРМА СОЛЮШЪНС АД	Продажби	услуги	1	Техническа поддръжка		19,56	
СИРМА СОЛЮШЪНС АД	Продажби	услуги	4	Абонаменти	0,00		
СИРМА СОЛЮШЪНС АД	Продажби	услуги	4	Консумативи	1,87		
СИРМА СОЛЮШЪНС АД	Продажби	услуги	4	Наеми	5,40		
СИРМА СОЛЮШЪНС АД	Продажби	услуги	4	Софтуерни услуги	174,80		
СИРМА СОЛЮШЪНС АД	Продажби	услуги	1	Софтуерни услуги	0,00	1 505,72	705,80
СИРМА СОЛЮШЪНС АД	Продажби	услуги	1	Софтуерни услуги	1 151,59		
СИРМА СОЛЮШЪНС АД	Продажби	услуги	1	SMS услуги			5,58
СИРМА СОЛЮШЪНС АД	Продажби	услуги	1	Консултантски услуги	2,25		
СИРМА СОЛЮШЪНС АД	Продажби	услуги	1	Консумативи	0,30		0,51
СИРМА СОЛЮШЪНС АД	Продажби	услуги	4	Абонаменти	0,00		
СИРМА СОЛЮШЪНС АД	Продажби	услуги	4	Консумативи	4,05		
СИРМА СОЛЮШЪНС АД	Продажби	услуги	4	Наеми	12,42		
СИРМА СОЛЮШЪНС АД	Продажби	услуги	4	Софтуерни услуги	10,01		
СИРМА СОЛЮШЪНС АД	Продажби	услуги	4	Извънгаранционни услуги		3,04	
СИРМА СОЛЮШЪНС АД	Продажби	услуги	4	Софтуерни услуги		0,00	
СИРМА СОЛЮШЪНС АД	Продажби	услуги	1	Извънгаранционни услуги		0,20	0,02
СИРМА СОЛЮШЪНС АД	Продажби	услуги	3	Консултантски услуги			0,00
СИРМА СОЛЮШЪНС АД	Продажби	услуги	3	Софтуерни услуги	0,00		119,00
СИРМА СОЛЮШЪНС АД	Продажби	ДА	4	Приходи от продажби на дълготрайни активи	0,75		
СИРМА СОЛЮШЪНС АД	Продажби	ДА	3	Приходи от продажби на дълготрайни активи	0,00		
СИРМА СОЛЮШЪНС АД	Продажби	Други	2	Други приходи от дейността			0,01



**ПОЯСНЕНИТЕЛНИ БЕЛЕЖКИ И СЧЕТОВОДНА ПОЛИТИКА КЪМ МЕЖДИННИЯ КОНСОЛИДИРАН
ФИНАНСОВ ОТЧЕТ ЗА ПЕРИОДА ПРИКЛЮЧВАЩ НА 31.12.2015 Г.**

СИРМА СОЛЮШЪНС АД	Продажби	Други	1	Други приходи от дейността	22,81	5,60	
ДАТИКУМ АД	Продажби	стоки	5	Приходи от продажба на стоки	0,09		
ДАТИКУМ АД	Продажби	услуги	5	Приходи по външни проекти	2,15		
ДАТИКУМ АД	Продажби	услуги	5	Приходи свързани с подизпълнители	3 114,89		
ДАТИКУМ АД	Продажби	услуги	5	Интернет	0,11		
ЕНГВЮ СИСТЕМС СОФИЯ АД	Продажби	стоки	5	Приходи от продажба на стоки		15,65	
ЕНГВЮ СИСТЕМС СОФИЯ АД	Продажби	стоки	5	Приходи от продажба на стоки	5,37		
ЕНГВЮ СИСТЕМС СОФИЯ АД	Продажби	стоки	5	Приходи от продажба на стоки	0,18		
ЕНГВЮ СИСТЕМС СОФИЯ АД	Продажби	услуги	5	Софтуерни услуги	36,51		
ЕНГВЮ СИСТЕМС СОФИЯ АД	Продажби	услуги	5	Софтуерни услуги	357,43		
ЕНГВЮ СИСТЕМС СОФИЯ АД	Продажби	услуги	5	Софтуерни услуги	14,31		
ЕНГВЮ СИСТЕМС СОФИЯ АД	Продажби	Други	5	Други приходи от дейността		1,26	
СИРМА ГРУП ХОЛДИНГ АД	Продажби	услуги	2	Административни,счетоводни услуги	0,30		0,30
СИРМА ГРУП ХОЛДИНГ АД	Продажби	услуги	5	Административни,счетоводни услуги	0,52		
СИРМА ГРУП ХОЛДИНГ АД	Продажби	услуги	5	Наеми	0,52		
СИРМА ГРУП ХОЛДИНГ АД	Продажби	услуги	5	Абонаменти	2,71		
СИРМА ГРУП ХОЛДИНГ АД	Продажби	услуги	5	Административни,счетоводни услуги	8,57		
СИРМА ГРУП ХОЛДИНГ АД	Продажби	услуги	2	Административни,счетоводни услуги	0,30		
СИРМА ГРУП ХОЛДИНГ АД	Продажби	услуги	2	Наеми	0,30		
СИРМА ГРУП ХОЛДИНГ АД	Продажби	услуги	5	Абонаменти	0,85		
СИРМА ГРУП ХОЛДИНГ АД	Продажби	услуги	5	Административни,счетоводни услуги	8,60	6,73	
СИРМА ГРУП ХОЛДИНГ АД	Продажби	услуги	5	Наеми	1,10	1,20	1,10
СИРМА ГРУП ХОЛДИНГ АД	Продажби	услуги	5	Обучение		0,04	
СИРМА СОЛЮШЪНС АД	Продажби	стоки	5	Приходи от продажба на стоки	682,87	101,16	109,73
СИРМА СОЛЮШЪНС АД	Продажби	стоки	5	Приходи от продажба на стоки	0,48		
СИРМА СОЛЮШЪНС АД	Продажби	услуги	5	Абонаменти	0,00		
СИРМА СОЛЮШЪНС АД	Продажби	услуги	5	Извънгаранционни услуги		5,45	
СИРМА СОЛЮШЪНС АД	Продажби	услуги	5	Системна интеграция	0,27		
СИРМА СОЛЮШЪНС АД	Продажби	услуги	5	Софтуерни услуги		27,17	
СИРМА СОЛЮШЪНС АД	Продажби	услуги	5	Софтуерни услуги	85,71		
СИРМА АЙ ЕС ДЖИ ООД	Продажби	услуги	3	Софтуерни услуги	490,00		
СИРМА СОЛЮШЪНС АД	Продажби	услуги	5	Софтуерни услуги	72,87		
					11 520	5 076	3 393

					31.12.2015	31.12.2014	31.12.2013
Фирма	тип	вид	свързаност	описание	BGN '000	BGN '000	BGN '000
ДАТИКУМ АД	покупка	услуги	5	Консултантски услуги		-204	
ЕС ДЖИ ТЕХНОЛОЖИ СЪРВИСИС ЛТД	покупка	услуги	3	Софтуерни услуги	221		



**ПОЯСНЕНИТЕЛНИ БЕЛЕЖКИ И СЧЕТОВОДНА ПОЛИТИКА КЪМ МЕЖДИННИЯ КОНСОЛИДИРАН
ФИНАНСОВ ОТЧЕТ ЗА ПЕРИОДА ПРИКЛЮЧВАЩ НА 31.12.2015 Г.**

ДАТИКУМ АД	покупка	Финансов и разходи (-)	5	Разходи по валутни операции	-48		
ЕНГВЮ СИСТЕМС СОФИЯ АД	покупка	материал и	5	Компютърни компоненти			0
ЕНГВЮ СИСТЕМС СОФИЯ АД	покупка	външни услуги	5	Други консултантски услуги	-3		
ЕНГВЮ СИСТЕМС СОФИЯ АД	покупка	външни услуги	5	Консултантски услуги			-13
ЕНГВЮ СИСТЕМС СОФИЯ АД	покупка	външни услуги	5	Софтуерни услуги	-16		-21
ЕНГВЮ СИСТЕМС СОФИЯ АД	покупка	външни услуги	5	Консултантски услуги	-8		
ЕНГВЮ СИСТЕМС СОФИЯ АД	покупка	външни услуги	5	Други	-280		
ЕНГВЮ СИСТЕМС СОФИЯ АД	покупка	Финансов и разходи (-)	5	Разходи по валутни операции	0	0	0
ЕНГВЮ СИСТЕМС СОФИЯ АД	покупка	Финансов и разходи (-)	5	Разходи по валутни операции	-1		
СИРМА АЙ ЕС ДЖИ	покупка	външни услуги	5	Консултантски услуги	-23		
СИРМА ГРУП ХОЛДИНГ АД	покупка	външни услуги	5	Консултантски услуги	-90	-95	-68
СИРМА ГРУП ХОЛДИНГ АД	покупка	външни услуги	5	Други	-7		
СИРМА ГРУП ХОЛДИНГ АД	покупка	лихви по заеми	5	Разходи за лихви по депозити	0		
СИРМА САЩ	покупка	външни услуги	5	Консултантски услуги	-7		
СИРМА СОЛЮШЪНС АД	покупка	външни услуги	5	Консултантски услуги	-58	-15	-15
СИРМА СОЛЮШЪНС АД	покупка	външни услуги	5	Реклама	-2		
СИРМА СОЛЮШЪНС АД	покупка	лихви по заеми	5	Разходи за лихви по депозити		0	
СИРМА СОЛЮШЪНС АД	покупка	Финансов и разходи (-)	5	Разходи по валутни операции	-1		
ДАТИКУМ АД	покупка	материал и	3	Други	-3		
ДАТИКУМ АД	покупка	материал и	3	Инвентар	-1		
ДАТИКУМ АД	покупка	материал и	3	Рекламни материали			0
ДАТИКУМ АД	покупка	материал и	3	Вода	-1	0	
ДАТИКУМ АД	покупка	материал и	3	Материали за поддръжка и ремонт на офиса	0		
ДАТИКУМ АД	покупка	материал и	3	Отопление	-1	0	
ДАТИКУМ АД	покупка	материал и	3	Вложено оборудване по проекти	-830		
ДАТИКУМ АД	покупка	материал и	3	Компютърни компоненти	-24	-38	-2
ДАТИКУМ АД	покупка	материал и	3	Консумативи за компютри	-4	-3	-2
ДАТИКУМ АД	покупка	материал и	3	Материали за поддръжка и ремонт на офиса	0		



**ПОЯСНЕНИТЕЛНИ БЕЛЕЖКИ И СЧЕТОВОДНА ПОЛИТИКА КЪМ МЕЖДИННИЯ КОНСОЛИДИРАН
ФИНАНСОВ ОТЧЕТ ЗА ПЕРИОДА ПРИКЛЮЧВАЩ НА 31.12.2015 Г.**

ДАТИКУМ АД	покупка	външни услуги	Семинари и обучение	3	0	-1	
ДАТИКУМ АД	покупка	външни услуги	Софтуерни услуги	3		91	
ДАТИКУМ АД	покупка	външни услуги	Софтуерни услуги	3		-1	
ДАТИКУМ АД	покупка	външни услуги	Консултантски услуги	3			-1
ДАТИКУМ АД	покупка	външни услуги	Софтуерни услуги	3	-22	-516	-26
ДАТИКУМ АД	покупка	външни услуги	Софтуерни услуги	3		-93	
ДАТИКУМ АД	покупка	външни услуги	Абонаменти	3	-1		
ДАТИКУМ АД	покупка	външни услуги	Други	3	-1	-1	
ДАТИКУМ АД	покупка	външни услуги	Други	3	-9	-2	
ДАТИКУМ АД	покупка	външни услуги	Софтуерни услуги	3		93	
ДАТИКУМ АД	покупка	външни услуги	Стационарни телефони	3	0	0	0
ДАТИКУМ АД	покупка	външни услуги	Мобилни телефони	3	-1	-2	-7
ДАТИКУМ АД	покупка	външни услуги	Хостинг	3			0
ДАТИКУМ АД	покупка	външни услуги	Реклама	3			0
ДАТИКУМ АД	покупка	външни услуги	Наеми	3		-1	-3
ДАТИКУМ АД	покупка	външни услуги	Поддръжка и ремонт на офиса	3		0	
ДАТИКУМ АД	покупка	външни услуги	Наем на софтуерен лиценз	3	-5		
ДАТИКУМ АД	покупка	външни услуги	Наеми	3	-10	-11	0
ДАТИКУМ АД	покупка	външни услуги	Охрана	3	-1	-1	
ДАТИКУМ АД	покупка	външни услуги	Поддръжка и ремонт на офиса	3	-1	-1	
ДАТИКУМ АД	покупка	външни услуги	Наем на софтуерен лиценз	3	-1		
ДАТИКУМ АД	покупка	външни услуги	Наеми	3	0	0	0
ДАТИКУМ АД	покупка	външни услуги	Поддръжка и ремонт на офиса	3	-2		
ДАТИКУМ АД	покупка	външни услуги	Ремонт на комп. и офис техника	3	-2		
ДАТИКУМ АД	покупка	външни услуги	Охрана	3		0	
ДАТИКУМ АД	покупка	външни услуги	Административно обслужване	3		-9	
ДАТИКУМ АД	покупка	външни услуги	Административно обслужване	3	-53	-52	-45
ДЗЗД СИРМА-ПИ	покупка	външни услуги	Софтуерни услуги	3	-370		
ДЗЗД СИРМА-ПИ	покупка	външни услуги	Наеми	3	-2		
ДЗЗД СИРМА-ПИ	покупка	външни услуги	Административно обслужване	3	-5		
ЕНГВЮ СИСТЕМС СОФИЯ АД	покупка	материал и	Инвентар	5		-2	
ЕНГВЮ СИСТЕМС СОФИЯ АД	покупка	материал и	Инвентар	4	-5	-5	-3
ЕНГВЮ СИСТЕМС СОФИЯ АД	покупка	материал и	Рекламни материали	3			-1



**ПОЯСНЕНИТЕЛНИ БЕЛЕЖКИ И СЧЕТОВОДНА ПОЛИТИКА КЪМ МЕЖДИННИЯ КОНСОЛИДИРАН
ФИНАНСОВ ОТЧЕТ ЗА ПЕРИОДА ПРИКЛЮЧВАЩ НА 31.12.2015 Г.**

ЕНГВЮ СИСТЕМС СОФИЯ АД	покупка	материал и	3	Компютърни компоненти		0	
ЕНГВЮ СИСТЕМС СОФИЯ АД	покупка	материал и	5	Вложени материали в системи-ЕнгВю			0
ЕНГВЮ СИСТЕМС СОФИЯ АД	покупка	материал и	3	Материали за поддръжка и ремонт на офиса	-1		
ЕНГВЮ СИСТЕМС СОФИЯ АД	покупка	материал и	3	Офис консумативи	-4		-1
ЕНГВЮ СИСТЕМС СОФИЯ АД	покупка	материал и	4	Компютърни компоненти	-4		-7
ЕНГВЮ СИСТЕМС СОФИЯ АД	покупка	материал и	4	Компютърни компоненти за скенер ЕВ	0		
ЕНГВЮ СИСТЕМС СОФИЯ АД	покупка	материал и	4	Консумативи за компютри	-1		0
ЕНГВЮ СИСТЕМС СОФИЯ АД	покупка	материал и	4	Тонер	0		
ЕНГВЮ СИСТЕМС СОФИЯ АД	покупка	външни услуги	3	Набиране на персонал			0
ЕНГВЮ СИСТЕМС СОФИЯ АД	покупка	външни услуги	3	Семинари и обучение	-4		-1
ЕНГВЮ СИСТЕМС СОФИЯ АД	покупка	външни услуги	3	Софтуерни услуги			-167
ЕНГВЮ СИСТЕМС СОФИЯ АД	покупка	външни услуги	5	Консултантски услуги			-10
ЕНГВЮ СИСТЕМС СОФИЯ АД	покупка	външни услуги	5	Софтуерни услуги			-1
ЕНГВЮ СИСТЕМС СОФИЯ АД	покупка	външни услуги	4	Софтуерни услуги			-3
ЕНГВЮ СИСТЕМС СОФИЯ АД	покупка	външни услуги	2	Софтуерни услуги			-1
ЕНГВЮ СИСТЕМС СОФИЯ АД	покупка	външни услуги	4	Софтуерни услуги	-314		-50
ЕНГВЮ СИСТЕМС СОФИЯ АД	покупка	външни услуги	3	Други			0
ЕНГВЮ СИСТЕМС СОФИЯ АД	покупка	външни услуги	4	Други	-1		
ЕНГВЮ СИСТЕМС СОФИЯ АД	покупка	външни услуги	2	Интернет	-2		-2
ЕНГВЮ СИСТЕМС СОФИЯ АД	покупка	външни услуги	4	Интернет			0
ЕНГВЮ СИСТЕМС СОФИЯ АД	покупка	външни услуги	3	Интернет			0
ЕНГВЮ СИСТЕМС СОФИЯ АД	покупка	външни услуги	3	Реклама			-1
ЕНГВЮ СИСТЕМС СОФИЯ АД	покупка	външни услуги	3	Наеми			-4
ЕНГВЮ СИСТЕМС СОФИЯ АД	покупка	външни услуги	3	Поддръжка и ремонт на офиса	-1		
ЕНГВЮ СИСТЕМС СОФИЯ АД	покупка	външни услуги	5	Ремонт на комп. и офис техника	-1		
ЕНГВЮ СИСТЕМС СОФИЯ АД	покупка	външни услуги	3	Наеми	-55		-50
ЕНГВЮ СИСТЕМС СОФИЯ АД	покупка	външни услуги	3	Поддръжка и ремонт на офиса	-1		-5
ЕНГВЮ СИСТЕМС СОФИЯ АД	покупка	външни услуги	4	Ремонт на комп. и офис техника	0		
ЕНГВЮ СИСТЕМС СОФИЯ АД	покупка	външни услуги	3	Административно обслужване			-6
ЕНГВЮ СИСТЕМС СОФИЯ АД	покупка	външни услуги	3	Административно обслужване	-74		-66
ЕНГВЮ СИСТЕМС СОФИЯ АД	покупка	стоки	4	Стопански инвентар- без офис обзавеждане			0



**ПОЯСНЕНИТЕЛНИ БЕЛЕЖКИ И СЧЕТОВОДНА ПОЛИТИКА КЪМ МЕЖДИННИЯ КОНСОЛИДИРАН
ФИНАНСОВ ОТЧЕТ ЗА ПЕРИОДА ПРИКЛЮЧВАЩ НА 31.12.2015 Г.**

ЕНГВЮ СИСТЕМС СОФИЯ АД	покупка	Разни	4	Разлики за частичен данъчен кредит		1	
ОНТОТЕКСТ АД	покупка	материал и	3	Ел. енергия		-9	
ОНТОТЕКСТ АД	покупка	материал и	2	Ел. енергия	-26	-13	
ОНТОТЕКСТ АД	покупка	материал и	4	Вода		0	
ОНТОТЕКСТ АД	покупка	материал и	4	Компютърни компоненти	-5	-5	
ОНТОТЕКСТ АД	покупка	материал и	4	Консумативи за компютри	0		
ОНТОТЕКСТ АД	покупка	материал и	3	Компютърни компоненти	0		
ОНТОТЕКСТ АД	покупка	материал и	3	Консумативи за компютри	0		
ОНТОТЕКСТ АД	покупка	външни услуги	3	Консултански услуги на подизпълнители по проекти на Онтотекст		-10	
ОНТОТЕКСТ АД	покупка	външни услуги	3	Семинари и обучение	-4	-4	
ОНТОТЕКСТ АД	покупка	външни услуги	4	Консултантски услуги		-73	
ОНТОТЕКСТ АД	покупка	външни услуги	4	Софтуерни услуги	-175		
ОНТОТЕКСТ АД	покупка	външни услуги	2	Интернет	-1	-7	
ОНТОТЕКСТ АД	покупка	външни услуги	2	Хостинг	-25	-13	
ОНТОТЕКСТ АД	покупка	външни услуги	3	Хостинг	0		
ОНТОТЕКСТ АД	покупка	външни услуги	4	Реклама		-10	
ОНТОТЕКСТ АД	покупка	външни услуги	3	Наем на софтуерен лиценз	-81		
ОНТОТЕКСТ АД	покупка	външни услуги	3	Наеми	-5	-4	
ОНТОТЕКСТ АД	покупка	външни услуги	4	Наеми	-7		
ОНТОТЕКСТ АД	покупка	външни услуги	4	Ремонт на комп. и офис техника		0	
ОНТОТЕКСТ АД	покупка	външни услуги	3	Административно обслужване	-200	-148	
ОНТОТЕКСТ АД	покупка	Разни	3	Неустойки по търговски договори	0		
ОНТОТЕКСТ АД	покупка	лихви по заеми	3	Разходи за лихви по заеми		-3	
ОНТОТЕКСТ АД	покупка	лихви по заеми	3	Разходи за лихви по заеми	-2		
ОНТОТЕКСТ АД	покупка	Финансов и разходи (-)	1	Разходи по валутни операции	-14		
ОНТОТЕКСТ САЩ СИРМА АЙ ТИ ТИ ЕАД	покупка	външни услуги	3	Консултантски услуги	-150		
СИРМА АЙ ТИ ТИ ЕАД	покупка	материал и	4	Инвентар	-1	-1	-8
СИРМА АЙ ТИ ТИ ЕАД	покупка	материал и	3	Рекламни материали			-1
СИРМА АЙ ТИ ТИ ЕАД	покупка	материал и	2	Ел. енергия	-3	-2	



**ПОЯСНЕНИТЕЛНИ БЕЛЕЖКИ И СЧЕТОВОДНА ПОЛИТИКА КЪМ МЕЖДИННИЯ КОНСОЛИДИРАН
ФИНАНСОВ ОТЧЕТ ЗА ПЕРИОДА ПРИКЛЮЧВАЩ НА 31.12.2015 Г.**

СИРМА АЙ ТИ ТИ ЕАД	покупка	материал и	3	Вода	0	0	
СИРМА АЙ ТИ ТИ ЕАД	покупка	материал и	3	Отопление	-1	0	
СИРМА АЙ ТИ ТИ ЕАД	покупка	материал и	4	Компютърни компоненти	-6	-6	-6
СИРМА АЙ ТИ ТИ ЕАД	покупка	материал и	4	Консумативи за компютри	0		
СИРМА АЙ ТИ ТИ ЕАД	покупка	материал и	4	Офис консумативи	0	-1	-5
СИРМА АЙ ТИ ТИ ЕАД	покупка	външни услуги	3	Семинари и обучение	-4	-3	
СИРМА АЙ ТИ ТИ ЕАД	покупка	външни услуги	4	Софтуерни услуги	-9		
СИРМА АЙ ТИ ТИ ЕАД	покупка	външни услуги	4	Софтуерни услуги	-100		
СИРМА АЙ ТИ ТИ ЕАД	покупка	външни услуги	2	Софтуерни услуги			-1
СИРМА АЙ ТИ ТИ ЕАД	покупка	външни услуги	4	Софтуерни услуги	-10		
СИРМА АЙ ТИ ТИ ЕАД	покупка	външни услуги	4	Абонаменти	-30		
СИРМА АЙ ТИ ТИ ЕАД	покупка	външни услуги	4	Абонаменти	0		
СИРМА АЙ ТИ ТИ ЕАД	покупка	външни услуги	2	Интернет	-7	-1	-2
СИРМА АЙ ТИ ТИ ЕАД	покупка	външни услуги	2	Хостинг	-29	-39	-11
СИРМА АЙ ТИ ТИ ЕАД	покупка	външни услуги	4	Интернет		0	0
СИРМА АЙ ТИ ТИ ЕАД	покупка	външни услуги	3	Реклама			0
СИРМА АЙ ТИ ТИ ЕАД	покупка	външни услуги	2	Наем на софтуерен лиценз			0
СИРМА АЙ ТИ ТИ ЕАД	покупка	външни услуги	2	Поддръжка и ремонт на офиса	-1		
СИРМА АЙ ТИ ТИ ЕАД	покупка	външни услуги	3	Наеми	-26	-34	-3
СИРМА АЙ ТИ ТИ ЕАД	покупка	външни услуги	3	Охрана	-1	0	
СИРМА АЙ ТИ ТИ ЕАД	покупка	външни услуги	3	Поддръжка и ремонт на офиса	-1	-1	
СИРМА АЙ ТИ ТИ ЕАД	покупка	външни услуги	4	Наеми	-12		
СИРМА АЙ ТИ ТИ ЕАД	покупка	външни услуги	4	Поддръжка и ремонт на офиса	-4		
СИРМА АЙ ТИ ТИ ЕАД	покупка	външни услуги	4	Ремонт на комп. и офис техника		-3	0
СИРМА АЙ ТИ ТИ ЕАД	покупка	външни услуги	3	Административно обслужване	-92	-79	-59
СИРМА АЙ ТИ ТИ ЕАД	покупка	лихви по заеми	3	Разходи за лихви по заеми		-24	
СИРМА АЙ ТИ ТИ ЕАД	покупка	лихви по заеми	3	Разходи за лихви по заеми	-34		-25
СИРМА АЙ ТИ ТИ ЕАД	покупка	лихви по заеми	4	Разходи за лихви по заеми			0
СИРМА АЙ ЕС ДЖИ	покупка	материал и	3	Вода	0		
СИРМА АЙ ЕС ДЖИ	покупка	материал и	3	Материали за поддръжка и ремонт на офиса	0		
СИРМА АЙ ЕС ДЖИ	покупка	материал и	3	Отопление	0		
СИРМА АЙ ЕС ДЖИ	покупка	материал	3	Компютърни	0		



**ПОЯСНЕНИТЕЛНИ БЕЛЕЖКИ И СЧЕТОВОДНА ПОЛИТИКА КЪМ МЕЖДИННИЯ КОНСОЛИДИРАН
ФИНАНСОВ ОТЧЕТ ЗА ПЕРИОДА ПРИКЛЮЧВАЩ НА 31.12.2015 Г.**

		и	компоненти			
СИРМА АЙ ЕС ДЖИ	покупка	външни услуги	3	Семинари и обучение	0	
СИРМА АЙ ЕС ДЖИ	покупка	външни услуги	3	Консултантски услуги	-2	
СИРМА АЙ ЕС ДЖИ	покупка	външни услуги	4	Хостинг	-7	
СИРМА АЙ ЕС ДЖИ	покупка	външни услуги	3	Мобилни телефони	0	
СИРМА АЙ ЕС ДЖИ	покупка	външни услуги	3	Наеми	-14	
СИРМА АЙ ЕС ДЖИ	покупка	външни услуги	3	Охрана	0	
СИРМА АЙ ЕС ДЖИ	покупка	външни услуги	3	Поддръжка и ремонт на офиса	0	
СИРМА АЙ ЕС ДЖИ	покупка	външни услуги	3	Административно обслужване	-10	
СИРМА АЙ ЕС ДЖИ	покупка	лихви по заеми	3	Разходи за лихви по заеми	-1	
СИРМА БИЗНЕС КОНСУЛТИНГ АД	покупка	материал и	3	Инвентар	0	-1
СИРМА БИЗНЕС КОНСУЛТИНГ АД	покупка	материал и	3	Рекламни материали		-1
СИРМА БИЗНЕС КОНСУЛТИНГ АД	покупка	материал и	3	Компютърни компоненти	-1	-1
СИРМА БИЗНЕС КОНСУЛТИНГ АД	покупка	материал и	3	Консумативи за компютри	0	
СИРМА БИЗНЕС КОНСУЛТИНГ АД	покупка	материал и	3	Офис консумативи		0
СИРМА БИЗНЕС КОНСУЛТИНГ АД	покупка	външни услуги	3	Семинари и обучение	-5	-3
СИРМА БИЗНЕС КОНСУЛТИНГ АД	покупка	външни услуги	2	Консултантски услуги		-32
СИРМА БИЗНЕС КОНСУЛТИНГ АД	покупка	външни услуги	3	Софтуерни услуги		-2
СИРМА БИЗНЕС КОНСУЛТИНГ АД	покупка	външни услуги	3	Други	-2	
СИРМА БИЗНЕС КОНСУЛТИНГ АД	покупка	външни услуги	3	Стационарни телефони	0	
СИРМА БИЗНЕС КОНСУЛТИНГ АД	покупка	външни услуги	4	Интернет	-4	-4
СИРМА БИЗНЕС КОНСУЛТИНГ АД	покупка	външни услуги	3	Мобилни телефони	0	-1
СИРМА БИЗНЕС КОНСУЛТИНГ АД	покупка	външни услуги	3	Стационарни телефони	0	0
СИРМА БИЗНЕС КОНСУЛТИНГ АД	покупка	външни услуги	3	Интернет	0	0
СИРМА БИЗНЕС КОНСУЛТИНГ АД	покупка	външни услуги	3	Реклама		-1
СИРМА БИЗНЕС КОНСУЛТИНГ АД	покупка	външни услуги	3	Наеми	-1	0
СИРМА БИЗНЕС КОНСУЛТИНГ АД	покупка	външни услуги	3	Наеми	-2	-2
СИРМА БИЗНЕС КОНСУЛТИНГ АД	покупка	външни услуги	3	Ремонт на комп. и офис техника	0	
СИРМА БИЗНЕС КОНСУЛТИНГ АД	покупка	външни услуги	3	Административно обслужване	-24	-8
СИРМА БИЗНЕС КОНСУЛТИНГ АД	покупка	външни услуги	3	Административно обслужване	-89	-66
СИРМА БИЗНЕС КОНСУЛТИНГ АД	покупка	Финансов и разходи (-)	2	Разходи по валутни операции		-2
СИРМА ГРУП ХОЛДИНГ АД	покупка	материал и	1	Други	0	



**ПОЯСНЕНИТЕЛНИ БЕЛЕЖКИ И СЧЕТОВОДНА ПОЛИТИКА КЪМ МЕЖДИННИЯ КОНСОЛИДИРАН
ФИНАНСОВ ОТЧЕТ ЗА ПЕРИОДА ПРИКЛЮЧВАЩ НА 31.12.2015 Г.**

СИРМА ГРУП ХОЛДИНГ АД	покупка	материал и	1	Инвентар	0	-1	-1
СИРМА ГРУП ХОЛДИНГ АД	покупка	материал и	2	Ел. енергия	-7	-1	
СИРМА ГРУП ХОЛДИНГ АД	покупка	материал и	2	Офис консумативи	-2		
СИРМА ГРУП ХОЛДИНГ АД	покупка	материал и	1	Компютърни компоненти		-1	-1
СИРМА ГРУП ХОЛДИНГ АД	покупка	материал и	1	Консумативи за компютри	0		
СИРМА ГРУП ХОЛДИНГ АД	покупка	материал и	1	Офис консумативи	0	-2	-3
СИРМА ГРУП ХОЛДИНГ АД	покупка	материал и	1	Тонер	-3	0	
СИРМА ГРУП ХОЛДИНГ АД	покупка	външни услуги	1	Софтуерни услуги		-166	
СИРМА ГРУП ХОЛДИНГ АД	покупка	външни услуги	2	Софтуерни услуги	-2	-24	-26
СИРМА ГРУП ХОЛДИНГ АД	покупка	външни услуги	1	Софтуерни услуги			-119
СИРМА ГРУП ХОЛДИНГ АД	покупка	външни услуги	2	Абонаменти	-2		
СИРМА ГРУП ХОЛДИНГ АД	покупка	външни услуги	2	Други	-2		
СИРМА ГРУП ХОЛДИНГ АД	покупка	външни услуги	1	Други			0
СИРМА ГРУП ХОЛДИНГ АД	покупка	външни услуги	1	Комисионни и такси	0		
СИРМА ГРУП ХОЛДИНГ АД	покупка	външни услуги	2	Интернет	-6	-2	-2
СИРМА ГРУП ХОЛДИНГ АД	покупка	външни услуги	2	Свързаност		0	
СИРМА ГРУП ХОЛДИНГ АД	покупка	външни услуги	2	Хостинг	-1	-12	-14
СИРМА ГРУП ХОЛДИНГ АД	покупка	външни услуги	1	Реклама	0		
СИРМА ГРУП ХОЛДИНГ АД	покупка	Разни	3	Разлики за частичен данъчен кредит		-9	-20
СИРМА ГРУП ХОЛДИНГ АД	покупка	лихви по заеми	2	Разходи за лихви по депозити		-1	
СИРМА ГРУП ХОЛДИНГ АД	покупка	лихви по заеми	2	Разходи за лихви по заеми		0	
СИРМА ГРУП ХОЛДИНГ АД	покупка	лихви по заеми	2	Разходи за лихви по депозити	0	0	0
СИРМА ГРУП ХОЛДИНГ АД	покупка	лихви по заеми	2	Разходи за лихви по заеми	0		
СИРМА ГРУП ХОЛДИНГ АД	покупка	лихви по заеми	1	Разходи за лихви по депозити	-2	-1	-2
СИРМА ГРУП ХОЛДИНГ АД	покупка	лихви по заеми	1	Разходи за лихви по заеми	-24	-25	-16
СИРМА ГРУП ХОЛДИНГ АД	покупка	лихви по заеми	1	Разходи за лихви по заеми			-12
СИРМА ГРУП ХОЛДИНГ АД	покупка	лихви по заеми	1	Разходи за лихви - НАП (осиг. данъци)	0		
СИРМА ГРУП ХОЛДИНГ АД	покупка	лихви по заеми	1	Разходи за лихви по депозити	-1	0	
СИРМА ГРУП ХОЛДИНГ АД	покупка	лихви по заеми	1	Разходи за лихви по заеми	0	0	
СИРМА ГРУП ХОЛДИНГ АД	покупка	лихви по заеми	5	Разходи за лихви по депозити		0	0
СИРМА ГРУП ХОЛДИНГ АД	покупка	лихви по заеми	1	Разходи за лихви по депозити	-1		
СИРМА ГРУП ХОЛДИНГ АД	покупка	лихви по заеми	1	Разходи за лихви по депозити		-1	-1



**ПОЯСНЕНИТЕЛНИ БЕЛЕЖКИ И СЧЕТОВОДНА ПОЛИТИКА КЪМ МЕЖДИННИЯ КОНСОЛИДИРАН
ФИНАНСОВ ОТЧЕТ ЗА ПЕРИОДА ПРИКЛЮЧВАЩ НА 31.12.2015 Г.**

СИРМА ГРУП ХОЛДИНГ АД	покупка	лихви по заеми	2	Разходи за лихви по депозити			-1
СИРМА ГРУП ХОЛДИНГ АД	покупка	лихви по заеми	2	Разходи за лихви по заеми	-3		-1
СИРМА ГРУП ХОЛДИНГ АД	покупка	лихви по заеми	5	Разходи за лихви по депозити		0	0
СИРМА ГРУП ХОЛДИНГ АД	покупка	лихви по заеми	1	Разходи за лихви по депозити	-20	-2	-2
СИРМА ГРУП ХОЛДИНГ АД	покупка	лихви по заеми	1	Разходи за лихви по депозити	-2	0	
СИРМА ГРУП ХОЛДИНГ АД	покупка	Финансов и разходи (-)	1	Други финансови разходи	0		
СИРМА МЕДИЯ АД	покупка	материал и	4	Компютърни компоненти			0
СИРМА МЕДИЯ АД	покупка	материал и	4	Офис консумативи			0
СИРМА МЕДИЯ АД	покупка	външни услуги	4	Други			0
СИРМА МЕДИЯ АД	покупка	външни услуги	4	Интернет		0	-1
СИРМА МЕДИЯ АД	покупка	външни услуги	3	Наеми			-1
СИРМА МЕДИЯ АД	покупка	външни услуги	4	Наеми			-8
СИРМА МЕДИЯ АД	покупка	външни услуги	3	Наеми			0
СИРМА МЕДИЯ АД	покупка	външни услуги	3	Административно обслужване		-1	
СИРМА МЕДИЯ АД	покупка	външни услуги	3	Административно обслужване		-3	-18
СИРМА МЕДИЯ АД	покупка	лихви по заеми	3	Разходи за лихви по заеми		-7	0
СИРМА МЕДИЯ АД	покупка	лихви по заеми	3	Разходи за лихви по заеми			-9
СИРМА МЕДИЯ АД	покупка	лихви по заеми	4	Разходи за лихви по заеми			-4
СИРМА САЩ	покупка	външни услуги	3	Софтуерни услуги	-1282		
СИРМА СОЛЮШЪНС АД	покупка	материал и	3	Рекламни материали	0		-2
СИРМА СОЛЮШЪНС АД	покупка	материал и	3	Компютърни компоненти			0
СИРМА СОЛЮШЪНС АД	покупка	материал и	1	Компютърни компоненти		0	
СИРМА СОЛЮШЪНС АД	покупка	материал и	3	Ел. енергия Материали за поддръжка и ремонт на офиса	-37	-36	-39
СИРМА СОЛЮШЪНС АД	покупка	материал и	3	Семинари и обучение	-1	-7	
СИРМА СОЛЮШЪНС АД	покупка	външни услуги	3	Софтуерни услуги		0	0
СИРМА СОЛЮШЪНС АД	покупка	външни услуги	1	Софтуерни услуги	-48	-34	-27
СИРМА СОЛЮШЪНС АД	покупка	външни услуги	4	Софтуерни услуги		-134	-50
СИРМА СОЛЮШЪНС АД	покупка	външни услуги	4	Софтуерни услуги	-781		
СИРМА СОЛЮШЪНС АД	покупка	външни услуги	4	Софтуерни услуги		-433	-622
СИРМА СОЛЮШЪНС АД	покупка	външни услуги	1	Консултантски услуги			-2
СИРМА СОЛЮШЪНС АД	покупка	външни услуги	1	Софтуерни услуги			-5
СИРМА СОЛЮШЪНС	покупка	външни	3	Звукозаписни	0		



**ПОЯСНЕНИТЕЛНИ БЕЛЕЖКИ И СЧЕТОВОДНА ПОЛИТИКА КЪМ МЕЖДИННИЯ КОНСОЛИДИРАН
ФИНАНСОВ ОТЧЕТ ЗА ПЕРИОДА ПРИКЛЮЧВАЩ НА 31.12.2015 Г.**

АД		услуги	услуги				
СИРМА СОЛЮШЪНС АД	покупка	външни услуги	Консултантски услуги	3	-110		
СИРМА СОЛЮШЪНС АД	покупка	външни услуги	5 Софтуерни услуги	5			-30
СИРМА СОЛЮШЪНС АД	покупка	външни услуги	3 Абонаменти	3	-16		
СИРМА СОЛЮШЪНС АД	покупка	външни услуги	1 Абонаменти	1			0
СИРМА СОЛЮШЪНС АД	покупка	външни услуги	4 Абонаменти	4	-20		
СИРМА СОЛЮШЪНС АД	покупка	външни услуги	3 Застраховки	3			0
СИРМА СОЛЮШЪНС АД	покупка	външни услуги	3 Застраховки	3		0	
СИРМА СОЛЮШЪНС АД	покупка	външни услуги	3 Хостинг	3	-1		-1
СИРМА СОЛЮШЪНС АД	покупка	външни услуги	1 Интернет	1	-10	-10	-10
СИРМА СОЛЮШЪНС АД	покупка	външни услуги	1 Хостинг	1	-51	-34	-32
СИРМА СОЛЮШЪНС АД	покупка	външни услуги	3 Реклама	3			-2
СИРМА СОЛЮШЪНС АД	покупка	външни услуги	3 Наеми	3	-127	-136	-131
СИРМА СОЛЮШЪНС АД	покупка	външни услуги	3 Поддръжка и ремонт на офиса	3	-26	-16	-16
СИРМА СОЛЮШЪНС АД	покупка	външни услуги	3 Административно обслужване	3	-466	-360	-304
СИРМА СОЛЮШЪНС АД	покупка	външни услуги	3 Обезценка на вземания	3	-53		
СИРМА СОЛЮШЪНС АД	покупка	Разни лихви по заеми	1 Разходи за лихви по депозити	1			
СИРМА СОЛЮШЪНС АД	покупка	лихви по заеми	3 Разходи за лихви по депозити	3		0	
СИРМА СОЛЮШЪНС АД	покупка	лихви по заеми	1 Разходи за лихви по заеми	1	0		
СИРМА СОЛЮШЪНС АД	покупка	лихви по заеми	1 Разходи за лихви по заеми	1	-5	0	
СИРМА СОЛЮШЪНС АД	покупка	лихви по заеми	3 Разходи за лихви по заеми	3	-18	0	
СИРМА СОЛЮШЪНС АД	покупка	лихви по заеми	3 Разходи за лихви по депозити	3	0	0	
СИРМА СОЛЮШЪНС АД	покупка	Финансов и разходи (-)	1 Разходи по валутни операции	1		-1	
СИРМА СОЛЮШЪНС АД	покупка	Финансов и разходи (-)	1 Разходи по валутни операции	1	-9	-6	-31
СИРМА СОЛЮШЪНС АД	покупка	Финансов и разходи (-)	1 Разходи по валутни операции	1	-5		
Общо					-6635	-3287	-2251



18/ ВЪЗНАГРАЖДЕНИЯ НА ЧЛЕНОВЕТЕ НА СЪВЕТА НА ДИРЕКТОРИТЕ

Член на Съвета на директорите	Фирма	Сума
Атанас Костадинов Киряков	ЕНГВЮ СИСТЕМС СОФИЯ АД	600,00
	ОНТОТЕКСТ АД	123703,72
	СИРМА АЙ ТИ ТИ ЕАД	99,96
	СИРМА ГРУП ХОЛДИНГ АД	22000,00
Георги Първанов Маринов	СИРМА СОЛЮШЪНС АД	6000,00
	ЕНГВЮ СИСТЕМС СОФИЯ АД	100365,00
	СИРМА БИЗНЕС КОНСУЛТИНГ АД	9875,00
	СИРМА ГРУП ХОЛДИНГ АД	22000,00
Йордан Стоянов Недев	СИРМА ГРУП ХОЛДИНГ АД	15000,00
Петър Борисов Статев	СИРМА ГРУП ХОЛДИНГ АД	15000,00
Саша Константинова Безуханова	СИРМА ГРУП ХОЛДИНГ АД	15000,00
Цветан Борисов Алексиев	ДАТИКУМ АД	240,00
	ЕНГВЮ СИСТЕМС СОФИЯ АД	600,00
	ОНТОТЕКСТ АД	6000,00
	СИРМА АЙ ТИ ТИ ЕАД	99,96
	СИРМА БИЗНЕС КОНСУЛТИНГ АД	19750,00
	СИРМА ГРУП ХОЛДИНГ АД	118600,00
	СИРМА СОЛЮШЪНС АД	126284,28
	СИРМА БИЗНЕС КОНСУЛТИНГ АД	161258,32
Цветомир Ангелов Досков	СИРМА ГРУП ХОЛДИНГ АД	22000,00
Чавдар Велизаров Димитров	ДАТИКУМ АД	240,00
	СИРМА ГР УП ХОЛДИНГ АД	56522,44
	СИРМА СОЛЮШЪНС АД	96795,00
Общо		938033,68



19/ СЪБИТИЯ СЛЕД КРАЯ НА ОТЧЕТНИЯ ПЕРИОД

Няма значими събития след края на отчетния период.

Гр.София
Февруари 2016 г.

Изпълнителен директор:



Цветан Алексиев

ⁱ <http://www.eclipse.org/>

ⁱⁱ <http://www.w3.org/2002/ws/sawsdl/spec/>

ⁱⁱⁱ <http://kmi.open.ac.uk/projects/irs/>

^{iv} <http://www.wsmx.org:8080/wsmxsite/>

^v <http://lsirpeople.epfl.ch/lhvu/download/qosdisc/>

^{vi} <http://www.ontotext.com/kim/index.html>

^{vii} <http://proton.semanticweb.org/>

^{viii} <http://www.ontotext.com/kim/2005/04/kimso>

^{ix} <http://www.ontotext.com/kim/2005/04/kimlo>

^x <http://www.ontotext.com/kim/KBStatistics.pdf>

