

Консолидиран отчет за доходите на "СИРМА ГРУП ХОЛДИНГ" АД

за годината, приключваща на 31 декември 2015 г.

Пояснения	2015	2014	2014	IFRS		
				2013	2013	
	'000 лв.	'000 лв.	'000 лв. кориг.	'000 лв.	'000 лв. кориг.	
Приходи от продажби	2.6, 3	31759	27048	27210	21563	21695
Приходи от преоценка и продажба на ДА	2.6,3	1838	-	-	-	-
Приходи от финансиране	2.25, 3	184	515	515	104	104
Други приходи		191	303	326	1101	1108
Приходи общо		33972	27866	28051	22768	22768
Разходи за материали	2.7,4.1	(2 376)	(481)	(481)	(610)	(610)
Разходи за външни услуги	2.7, 4.2	(6 910)	(3 866)	(3 944)	(4 449)	(4 474)
Разходи за персонала	2.7, 4.3	(16 368)	(14 890)	(14 957)	(11 805)	(11 798)
Разходи за амортизация и обезценка на нефинансови активи	2.7,4.5	(6 826)	(5 809)	(5 809)	(5 285)	(5 285)
Себестойност на продадените стоки и други текущи активи	12	(8 416)	(5 073)	(5 073)	(2 276)	(2 276)
Промени в наличностите на готовата продукция и незавършеното производство		498	(995)	(995)	1 144	1 144
Капитализирани собствени разходи	4.6	10 099	9 587	9 445	4 701	4 547
Други разходи	2.7,4.4	(933)	(1 147)	(1 147)	(829)	(829)
Разходи общо		(31 232)	(22 674)	(22 961)	(19 409)	(19 581)
Печалба / (Загуба) от оперативна дейност		2740	5192	5090	3359	3187
Финансови разходи	5.2	(693)	(427)	(429)	(2 124)	(2 126)
Финансови приходи	5.1	419	5921	5921	1693	1693
Финансови приходи / разходи нетно		(274)	5 494	5 492	(431)	(433)
Печалба / (Загуба) преди данъци		2466	10686	10582	2928	2754
Разходи за данъци върху дохода / Приходи от данъци върху дохода		(297)	(907)	(907)	(242)	(242)
Печалба / (Загуба) за годината от продължаващи дейности		2169	9779	9675	2686	2512
в т.ч. Печалба на неконтролиращото участие		799	2629	2601	423	396
в т.ч. Загуба на неконтролиращото участие		(196)	(33)	(33)	(55)	(51)
в т.ч. Печалба на притежателите на собствения капитал на дружеството - майка		1566	7183	7107	2318	2168
Друг всеобхватен доход						
Компоненти, които няма да се рекласифират в печалбите и загубите						
Последващи оценки на пенсионни фондове с дефинирани доходи		(64)		31		(11)
Компоненти, които могат да се рекласифират в печалбите и загубите						
Резерви от преизчисления на валутни отчети		3865		(501)		
Общо всеобхватен доход		5970	9779	9205	2686	2501
в т.ч. всеобхватен доход на неконтролиращото участие		1536		7122		(4)
в т.ч. всеобхватен доход на притежателите на собствения капитал на дружеството - майка		569		2584		(7)

Съставил:



Николай Яцино

Изпълнителен директор:



Цветан Алексиев

Дата: 11.02.2016 г.

Отчет за финансовото състояние на "Сирма Груп Холдинг" АД

за годината, приключваща на 31 декември 2015 г.

Активи	Пояснения	2015	2014	IFRS		2013
		'000 лв.	'000 лв.	2014 '000 лв. кориг.	2013 '000 лв.	2013 '000 лв. кориг.
Нетекущи активи						
Нематериални активи	2.9, 7.1.2	36 800	30 023	30 023	31 692	31 692
Търговска репутация	7.1.2.1	19 489	19 398	19 398	13 744	13 744
Имоти, машини и съоръжения	2.8,2.10,7.1.1	3 588	4 801	4 801	3 198	3 198
Инвестиции в дъщерни предприятия	2.11,7.1.3	40	7	7	-	-
Инвестиции в асоциирани предприятия	2.11,7.1.3	301	429	429	8 263	8 263
Дългосрочни финансови активи	2.23	-	442	442	-	-
Отсрочени данъчни активи	7	188	27	27	214	214
Разходи за придобиване на дълготрайни активи	7.1.3	14 984	11 527	11 385	27 031	26 862
Нетекущи активи		75 390	66 654	66 512	84 142	83 973
Текущи активи						
Материални запаси	2.13,9.1	892	463	463	1 143	1 143
Търговски вземания	2.14,9.3	7 144	7 377	7 377	4 430	4 430
Вземания от свързани лица	9.2	1 649	1 060	1 060	-	-
Данъчни вземания		167	44	44	-	-
Други вземания	9.4	565	153	153	321	321
Предплатени разходи	9.4	104	135	135	-	-
Пари и парични еквиваленти	2.16,9.5	11 176	3 003	3 003	2 460	2 460
Текущи активи		21 697	12 235	12 235	8 354	8 354
Активи и групи за освобождаване, класифицирани като държани за продажба		15 188	15 265	15 265	-	-
Общо активи		112 275	94 154	94 012	92 496	92 327

Отчет за финансовото състояние на "Сирма Груп Холдинг" АД

за годината, приключваща на 31 декември 2015 г. (продължение)

Собствен капитал и пасиви	Пояснение	2015 '000 лв.	2014 '000 лв.	2014 '000 лв. кориг	2013 '000 лв.	2013 '000 лв. кориг.
Собствен капитал	10					
Основен / Акционерен капитал	10.1	59 361	49 837	49 837	73 341	73 341
Невнесен капитал		-	(25)	(25)	-	-
Премии от емисии	10.2	2 197	-	-	-	-
Резерви	10.2	1 084	2 763	2 763	2 940	2 940
Резерви от преизчислени отчети	10.2	3 865	(541)	(541)	-	-
Неразпределена печалба / (Натрупана загуба) от минали години	10.3	6 100	2 197	2 158	(1 048)	(779)
Текущ финансов резултат		2 169	9 778	9 675	2 950	2 512
в т.ч. печалба неконтролиращо участие		799	2 629	2 601	423	396
в т.ч. загуба неконтролиращо участие		(196)	(33)	(33)	(55)	(51)
в т.ч. Печалба на притежателите на собствения капитал на дружеството - майка		1 566	7 182	7 107	2 582	2 168
Неконтролиращо участие	10.4	23 228	18 320	18 320	8150	8150
Общо собствен капитал		98 004	82 329	82 187	86 333	86 164
Пасиви						
Нетекущи пасиви						
Провизии	11.3	141	86	86	63	63
Дългосрочни заеми	11.1	510	860	860	595	595
Задължения по финансов лизинг	11.1	278	97	97	34	34
Задължения за съучастия		8	-	-	-	-
Търговски задължения		-	-	-	279	279
Финансирания		89	-	-	137	137
Отсрочени данъчни пасиви	11.2	1 131	867	867	135	135
Нетекущи пасиви		2 157	1 910	1 910	1 243	1 243
Текущи пасиви						
Провизии		708	728	728	732	732
Пенсионни и други задължения към персонала	12.5	1 043	929	929	-	-
Краткосрочни заеми	12.1	1 588	3 920	3 920	2 107	2 107
Задължения по финансов лизинг	12.1	66	26	26	-	-
Търговски и други задължения	12.2	5 277	1 026	1 026	837	837
Краткосрочни задължения към свързани лица	12.3	54	185	185	-	-
Данъчни задължения	12.4	503	664	664	355	355
Задължения по получени аванси	12.2	1 892	1 726	1 726	546	546
Задължения за съучастия	12.6	132	-	-	-	-
Приходи за бъдещи периоди и финансирания		635	419	419	39	39
Други задължения	12.6	216	292	292	304	304

Текущи пасиви	12 114	9 915	9 915	4 920	4 920
Общо пасиви	14 271	11 825	11 825	6 163	6 163
Общо собствен капитал и пасиви	112 275	94 154	94 012	92 496	92 327

Съставил:

Николай Яцино

Изпълнителен директор:

Цветан Алексиев

Дата: 11.02.2016 г.

Отчет за паричните потоци на " Сирма Груп Холдинг" АД

за годината, приключваща на 31 декември 2015 г.

Пояснения	2015 '000 лв.	2014 '000 лв.	2013 '000 лв.
Оперативна дейност	15		
Постъпления от клиенти	15	34 369	28 935
Плащания към доставчици	15	(17 431)	(8 490)
Плащания към персонал и осигурителни институции	15	(15 710)	(11 336)
Плащания за данък върху дохода	15	(15)	(113)
Платен и възстановен корпоративен данък	15	(284)	-
Платени и възстановени данъци(без корпоративен данък)	15	-	-
Други постъпления/(плащания), нетно	15	(1 134)	(2 495)
Нетен паричен поток от оперативна дейност	(205)	743	614
Инвестиционна дейност			
Плащания за придобиване на имоти, машини и съоръжения	15	(870)	(285)
Постъпления от продажба на имоти, машини и съоръжения	15	621	-
Парични потоци, свързани с покупка и продажба на инвестиции/акции	15	11 652	(34)
Придобиване на нематериални активи	15	-	(600)
Парични потоци, свързани с депозити за инвестиции	15	2	-
Постъпления по предоставени заеми	15	-	58
Плащания по получени заеми	15	(120)	(68)
Получени лихви	15	-	-
Плащания на лихви по заеми	15	(16)	34
Дивиденди и комисионни	15	-	-
Други	15	(109)	(552)
Нетен паричен поток от инвестиционна дейност	11 160	(1 457)	(1 363)

Финансова дейност				
Получени или предоставени заеми	15	528	-	471
Плащания по получени заеми	15	(2 892)	1 874	(274)
Парични потоци от емитиране и обратно придобиване на ценни книжа	15	(228)	(280)	1 151
Постъпления от лихви, комисионни, дивиденди и други подобни	15	(125)	-	-
Плащания по финансов лизинг	15	(64)	-	-
Плащания на лихви	15	-	(289)	(35)
Плащания на дивиденди	15	-	-	-
Парични потоци от положителни и отрицателни валутни курсови разлики	15	7	-	-
Други		(8)	(48)	182
Нетен паричен поток от финансова дейност		(2 782)	1 257	1 495
Нетна промяна в пари и парични еквиваленти		8 173	543	746
Пари и парични еквиваленти в началото на годината		3 003	2 460	1 714
Пари и парични еквиваленти в края на годината		11 176	3 003	2 460
Пари и парични еквиваленти в края на годината без тези в групата за освобождаване		11 176	3 003	2 460

Съставил:

Николай Яцино

Изпълнителен директор:

Цветан Алексиев

Дата: 11.02.2016 г.

Отчет за промените в собствения капитал на "Сирма Груп Холдинг" АД

за годината, приключваща на 31 декември 2015 г.

IFRS

Всички суми са представени в '000 лв.	Основен/ Акционерен капитал	Невнесен капитал	Резерви	Неразпределена печалба/ (Натрупана загуба)	Текущ финансов резултат	Неконтролиращо участие	Общо собствен капитал
Салдо към 1 януари 2013 година	73341		2858	-1793	1881	5398	81686
Корекция - Внесен капитал							
Преизчислено салдо към 1 януари 2013 г.	73341		2858	-1793	1881	5398	81686
Разпределение на печалба:					-1881		-1881
<i>дивиденди</i>	-	-	-	-	-	-	-
<i>дивиденди</i>				(186)			(186)
<i>резерви</i>			111	(111)			-
<i>други</i>							-
<i>други</i>				(333)		333	-
Разпределение на финансов резултат			-	(29)			(29)
Изменение за сметка на собствениците			14	1 604		2 157	3 775
Други изменения в капитала			(14)	(229)		262	19
Печалба/ (Загуба) за годината	-	-			2 950	-	2 950
Салдо към 31 декември 2013 г.	73 341	-	2 940	(1 048)	2 950	8 150	86 333


Съставил:

Николай Яцино



Изпълнителен директор:

Цветан Алексиев



Отчет за промените в собствения капитал на "Сирма Груп Холдинг" АД

за годината, приключваща на 31 декември 2015 г.(продължение)

Всички суми са представени в '000 лв.	Основен/ Акционерен капитал	Невнесен капитал	Резерви	Неразпределена печалба/ (Натрупана загуба)	Текущ финансов резултат	Неконтролиращо участие	Общо собствен капитал
Салдо към 1 януари 2014 година	73 341	-	2 940	(1 048)	2 950	8 150	86 333
Корекция - Внесен капитал							
Преизчислено салдо към 1 януари 2014 г.	73 341	-	2 940	(1 048)	2 950	8 150	86 333
Разпределение на печалба:							
<i>дивиденди</i>					(787)		(787)
<i>резерви</i>			273		(273)		-
<i>други</i>							-
Неразпределена печалба				1 890	(1 890)		-
Корекция капитал при преобразуване	(23 504)						(23 504)
Корекция преизчислени отчети			(541)		(546)		(1 087)
Придобиване на предприятие и промени в акционерното участие			(450)	1 901		10 170	11 621
Разпределение на финансов резултат							-
Печалба/ (Загуба) за годината					9 778		9 778
Невнесен капитал		(25)	-	-	-	-	(25)
Салдо към 31 декември 2014 г.	49 837	(25)	2 222	2 743	9 232	18 320	82 329

Съставил:


Николай Яцино

Изпълнителен директор:


Цветан Алексиев

Отчет за промените в собствения капитал на "Сирма Груп Холдинг" АД

за годината, приключваща на 31 декември 2015 г.(продължение)

Всички суми са представени в '000 лв.	Основен/ Акционерен капитал	Невнесен капитал	Резерви	Неразпределена печалба/ (Натрупана загуба)	Текущ финансов резултат	Неконтролиращо участие	Общо собствен капитал
Салдо към 1 януари 2015 година	49 812	-	2 222	11 975	-	18 320	82 329
Корекция - Внесен капитал	25						
Преизчислено салдо към 1 януари 2015 г.	49 837	-	2 222	11 975	-	18 320	82 354
Разпределение на печалба:							
<i>дивиденди</i>		-	-	(560)	-	-	(560)
<i>резерви</i>		-	735	(981)	-	246	-
<i>други</i>		-	68	(525)	-	-	(457)
Неразпределена печалба		-	-	-	-	1 634	1 634
Корекция капитал при преобразуване		-	-	-	-	-	-
Корекция преизчислени отчети		-	4 489	-	-	-	4 489
Преоценка на нефинансови активи		-	-	-	-	-	-
Придобиване на предприятие и промени в акционерното участие	9 524	-	-	-	-	-	9 524
Печалба/ (Загуба) за годината		-	-	-	2 271	-	2 271
Изменения за сметка на собственците		-	52	(3 352)	-	2 149	(1 151)
Салдо към 31 декември 2015 г.	59 361	-	7 566	6 557	2 271	22 349	98 104

Съставил:

Николай Яцино

Изпълнителен директор:

Цветан Алексиев

Всички суми са представени в '000 лв.	Основен/ Акционерен капитал	Невнесен капитал	Резерви	Неразпределена печалба/ (Натрупана загуба)	Текущ финансов резултат	Неконтролиращо участие	MCC 8
							Общо собствен капитал
Салдо към 1 януари 2013 година заверен отчет	73341		2858	-1793	1881	5398	81686
Корекция - Внесен капитал				262			
Преизчислено салдо към 1 януари 2013 г.	73341		2858	-1531	1881	5398	81686
Разпределение на печалба:					-1881		-1881
<i>дивиденди</i>	-	-	-	-	-	-	-
<i>дивиденди</i>				(186)			(186)
<i>резерви</i>		-	111	(111)		-	-
<i>други</i>		-	-			-	-
<i>други</i>				(333)	(431)	333	(431)
Разпределение на финансов резултат		-	(29)			-	(29)
Изменение за сметка на собствениците			14	1 604		2 157	3 775
Други изменения в капитала			(14)	(229)		262	19
Печалба/ (Загуба) за годината	-	-	-	-	2 950	-	2 950
Невнесен капитал	-	-	-	-	-	-	-
Салдо към 31 декември 2013 г.	73 341	-	2 940	(786)	2 519	8 150	86 164

Съставил:

Николай Яцино



Изпълнителен директор:

Цветан Алексиев



MCC 8


Всички суми са представени в '000 лв.	Основен/ Акционерен капитал	Невнесен капитал	Резерви	Неразпределена печалба/ (Натрупана загуба)	Текущ финансов резултат	Неконтролиращо участие	Общо собствен капитал
Салдо към 1 януари 2014 година заверен отчет	73 341	-	2 940	(786)	2 519	8 150	86 164
Корекция				(70)			
Преизчислено салдо към 1 януари 2014 г.	73 341	-	2 940	(856)	2 519	8 150	86 164
Разпределение на печалба:					(2 519)		
<i>дивиденди</i>							-
<i>резерви</i>			273	(273)			-
<i>други</i>					(73)		(73)
Неразпределена печалба				2 519			2 519
Корекция капитал при преобразуване	(23 504)						(23 504)
Корекция преизчислени отчети			(541)		1		(540)
Придобиване на предприятие и промени в акционерното участие			(450)	737		10 170	10 457
Разпределение на финансов резултат							-
Печалба/ (Загуба) за годината					9 778		9 778
Невнесен капитал		(25)	-	-	-	-	(25)
Салдо към 31 декември 2014 г.	49 837	(25)	2 222	2 127	9 706	18 320	82 187

Съставил:



Николай Яцино

Изпълнителен директор:



Цветан Алексиев

Всички суми са представени в '000 лв.	Основен/ Акционерен капитал	Невнесен капитал	Резерви	Неразпределена печалба/ (Натрупана загуба)	Текущ финансов резултат	Неконтролиращо участие	MCC 8	
								Общо собствен капитал
Салдо към 1 януари 2015 година - заверен отчет	49 812	-	2 222	11 975	-	18 320	82 329	
Корекция - Внесен капитал	25			(257)			(232)	
Преизчислено салдо към 1 януари 2015 г.	49 837	-	2 222	11 718		18 320	82 097	
Разпределение на печалба:								-
<i>дивиденди</i>	-	-	-	(560)	-	-	(560)	
<i>резерви</i>	-	-	735	(4 466)		249	(3 482)	
<i>други</i>	-	-		(592)		11	(581)	
Неразпределена печалба	-	-	-			4 648	4 648	
Корекция капитал при преобразуване	-	-	-	-	-	-	-	
Корекция преизчислени отчети	-	-	3 865	-	-	-	3 865	
Преоценка на нефинансови активи	-	-	-	-	-	-	-	
Придобиване на предприятие и промени в акционерното участие	9 524	-	-	-	-	-	9 524	
Печалба/ (Загуба) за годината	-	-	-	-	2 169	-	2 169	
Изменения за сметка на собственците	-	-	324				324	
Салдо към 31 декември 2015 г.	59 361	-	7 146	6 100	2 169	23 228	98 004	


Съставил:

Николай Яцино



Изпълнителен директор:

Цветан Алексиев



Дата: 11.02.2016 г.